



COMUNE DI CASTEL MAGGIORE

OPERE DI MANUTENZIONE STRAORDINARIA DEL COMPESSO DENOMINATO "VILLA SALINA-MALPIGHI"

POSTO IN VIA GALLIERA n. 2
STRALCIO n. 2 - CUP G77H21000970004



IL RICHIEDENTE:
Comune di Castel Maggiore

AREA LL.PP. - PATRIMONIO - TRASPORTI - MOBILITA'
La Dirigente: Lucia Campana

PROGETTISTA E D.L.:
Arch. Loreto Colucci

TECNICO COMPETENTE

AUTORIZZAZIONE
prot. 29410 del 10/12/2021
art. 21, comma 4, D. Lgs. 42/2004

AUTORIZZAZIONE PAESAGGISTICA
n. 1/2022 del 11/01/2022
art. 146, D. Lgs. 42/2004

PROGETTO DEFINITIVO-ESECUTIVO
Stralcio n. 2
art. 23, commi 7 e 8, D. Lgs. 50/2016

OGGETTO: PIANO DI MANUTENZIONE

TAVOLA	22 S2 - REL		SCALA	LUGLIO 2022
DATA AGG.	N.	DESCRIZIONE		

COMUNE DI CASTEL MAGGIORE

PROGETTO ARCHITETTONICO

Arch. Loreto Colucci

AREA LL.PP. – PATRIMONIO –

TRASPORTI – MOBILITA'

Geom. Lucia Campana

- PIANO DI MANUTENZIONE: MANUALE D'USO

OPERE DI MANUTENZIONE STRAORDINARIA NEL COMPLESSO ARCHITETTONICO DI VILLA SALINA MALPIGHI, POSTO AL CIVICO 2 DI VIA GALLIERA A CASTEL MAGGIORE: PROGETTO DEFINITIVO - ESECUTIVO (art. 23, commi 7 e 8, D. Lgs. 50/2016) - STRALCIO n. 2¹

¹ Il presente elaborato comprende gli interventi già oggetto di Richiesta di Autorizzazione art. 21 e di Richiesta di Autorizzazione Paesaggistica nel loro complesso: lo Stralcio n. 2 riguarda esclusivamente una parte di tali interventi (cfr. elaborato 19.3 S2 - REL: Relazione tecnica - Sintesi interventi stralcio 2).

Conformità ai criteri ambientali minimi

Il piano di manutenzione è conforme ai **"Criteri Ambientali Minimi" (CAM)**, contenuti nell'Allegato del D.M. Ambiente dell'11 ottobre 2017.

Per ogni elemento manutenibile sono individuati i requisiti e i controlli necessari a preservare nel tempo le prestazioni ambientali dell'opera, obiettivo innovativo che si aggiunge a quelli già previsti per legge (conservazione della funzionalità, dell'efficienza, del valore economico e delle caratteristiche di qualità).

I livelli prestazionali dei CAM prevedono caratteristiche superiori a quelle prescritte dalle leggi nazionali e regionali vigenti, sono finalizzati alla riduzione dei consumi di energia e risorse naturali, e mirano al contenimento delle emissioni inquinanti.

Gli interventi manutentivi individuati prevedono l'utilizzo di materiali atossici, riciclati e rigenerabili, per la salvaguardia della salute umana e dell'ambiente e per la mitigazione degli impatti climateranti.

Le prestazioni ambientali contenute nel seguente documento si riferiscono sia alle specifiche tecniche di base che a quelle premianti contenute nei CAM, tenendo conto anche del monitoraggio e del controllo della qualità dell'aria interna dell'opera.

Programma di monitoraggio e controllo della qualità dell'aria interna

Un programma dettagliato di monitoraggio sarà definito da personale qualificato dopo lo start-up dell'impianto.

Nel piano di manutenzione sono previsti tutti gli interventi necessari ad eliminare o contenere l'inquinamento dell'aria indoor, adattabili e modificabili in itinere, a seconda di esigenze specifiche sopravvenute dopo la fase di avvio dell'impianto.

Le varie sorgenti di inquinamento dell'aria degli ambienti indoor devono essere monitorate tenendo conto dei relativi contaminanti (Composti Organici Volatili - COV, Radon, batteri, virus, acari, allergeni, ecc.) per assicurarsi che i limiti indicati dalle normative vigenti siano rispettati o, in caso contrario, adottare tempestivamente gli interventi necessari al ripristino di condizioni di sicurezza.

CORPI D'OPERA:

- ° 01 Villa Salina Malpighi - via Galliera 2 a Castel Maggiore

Villa Salina Malpighi - via Galliera 2 a Castel Maggiore

L'intervento in oggetto riguarda gli immobili di Villa Salina Malpighi a Castel Maggiore. Le opere oggetto del presente intervento afferiscono al secondo stralcio di un più vasto programma finalizzato alla rifunzionalizzazione del complesso monumentale e delle aree del parco.

UNITÀ TECNOLOGICHE:

- 01.01 Impianto di sicurezza e antincendio
- 01.02 Segnaletica direzionale
- 01.03 Chiusure trasparenti
- 01.04 Infissi esterni
- 01.05 Parapetti
- 01.06 Rivestimenti interni
- 01.07 Illuminazione a led
- 01.08 Impianto elettrico industriale
- 01.09 Impianto elettrico
- 01.10 Impianto di messa a terra
- 01.11 Impianto di trasmissione fonia e dati

Impianto di sicurezza e antincendio

L'impianto di sicurezza deve fornire segnalazioni ottiche e/o acustiche agli occupanti di un edificio affinché essi, in caso di possibili incendi, possano intraprendere adeguate azioni di protezione contro l'incendio oltre ad eventuali altre misure di sicurezza per un tempestivo esodo. Le funzioni di rivelazione incendio e allarme incendio possono essere combinate in un unico sistema.

Generalmente un impianto di rivelazione e allarme è costituito da:

- rivelatori d'incendio;
- centrale di controllo e segnalazione;
- dispositivi di allarme incendio;
- punti di segnalazione manuale;
- dispositivo di trasmissione dell'allarme incendio;
- stazione di ricevimento dell'allarme incendio;
- comando del sistema automatico antincendio;
- sistema automatico antincendio;
- dispositivo di trasmissione dei segnali di guasto;
- stazione di ricevimento dei segnali di guasto;
- apparecchiatura di alimentazione.

L'impianto antincendio è l'insieme degli elementi tecnici aventi funzione di prevenire, eliminare, limitare o segnalare incendi. L'impianto antincendio, nel caso di edifici per civili abitazioni, è richiesto quando l'edificio supera i 24 metri di altezza. L'impianto è generalmente costituito da:

- rete idrica di adduzione in ferro zincato;
- bocche di incendio in cassetta (manichette, lance, ecc.);
- attacchi per motopompe dei VV.FF.;
- estintori (idrici, a polvere, a schiuma, carrellati, ecc.).

ELEMENTI MANUTENIBILI DELL'UNITÀ TECNOLOGICA:

- ° 01.01.01 Estintori a polvere
- ° 01.01.02 Lampade autoalimentate

Estintori a polvere

Unità Tecnologica: 01.01

Impianto di sicurezza e antincendio

A polvere (di tipo pressurizzato con aria o azoto, l'erogazione viene effettuata con tubo flessibile e ugello erogatore o con bomboletta di anidride carbonica in cui l'erogazione viene effettuata con tubo flessibile e pistola ad intercettazione).

MODALITÀ DI USO CORRETTO:

Gli estintori vanno collocati in prossimità di accessi e di apparecchiature a rischio, lungo i corridoi di accesso e nei punti di maggior pericolo facendo sì che siano ben visibili, di facile accesso e protetti dagli urti. Non vanno esposti al gelo.

Per l'utilizzo tirare la sicura ed impugnare l'estintore dirigendo il getto estinguente alla base dell'incendio.

L'estinguente può essere tenuto costantemente in pressione con gas compresso o messo in pressione al momento dell'utilizzo con una cartuccia di CO₂. Gli estintori devono essere accompagnati dai certificati di omologazione.

ANOMALIE RISCONTRABILI

01.01.01.A01 Difetti alle valvole di sicurezza

Difetti di funzionamento delle valvole di sicurezza.

01.01.01.A02 Perdita di carico

Perdita di carico dell'agente estinguente nel caso specifico della polvere estinguente.

01.01.01.A03 Anomalie di funzionamento

Difetti di funzionamento dei dispositivi antincendio.

01.01.01.A04 Mancanza certificazione antincendio

Mancanza o perdita delle caratteristiche antincendio.

CONTROLLI ESEGUIBILI DALL'UTENTE

01.01.01.C01 Controllo carica

Cadenza: ogni mese

Tipologia: Controllo a vista

Verificare che l'indicatore di pressione sia all'interno del campo verde.

- Requisiti da verificare: 1) (Attitudine al) controllo della portata dei fluidi; 2) (Attitudine al) controllo della tenuta; 3) Efficienza.
- Anomalie riscontrabili: 1) Perdita di carico.
- Ditte specializzate: Tecnico antincendio, Specializzati vari.

Lampade autoalimentate

Unità Tecnologica: 01.01

Impianto di sicurezza e antincendio

In caso di mancanza di energia elettrica le lampade autoalimentate devono attivarsi in modo da garantire un adeguato livello di illuminamento e tale da guidare gli utenti all'esterno dei locali dove installate.

Le lampade autoalimentate di emergenza (definite anche lampade di illuminazione di sicurezza) sono realizzate con batteria incorporata.

Possono essere realizzate con o senza pittogrammi di indicazione di via di fuga.

MODALITÀ DI USO CORRETTO:

Tutte le eventuali operazioni, dopo aver tolto la tensione, devono essere effettuate con personale qualificato e dotato di idonei dispositivi di protezione individuali quali guanti e scarpe isolanti. Evitare di smontare le lampade quando sono ancora calde; una volta smontate le lampade con carica esaurita queste vanno smaltite seguendo le prescrizioni fornite dalla normativa vigente e conservate in luoghi sicuri per evitare danni alle persone in caso di rottura del bulbo contenente i gas esauriti.

01.01.02.A01 Abbassamento livello di illuminazione

Abbassamento del livello di illuminazione dovuto ad usura delle lampadine, ossidazione dei deflettori, impolveramento delle lampadine.

01.01.02.A02 Anomalie spie di segnalazione

Difetti delle spie di segnalazione del funzionamento delle lampade.

01.01.02.A03 Avarie

Possibili avarie dovute a corto circuiti degli apparecchi, usura degli accessori, apparecchi inadatti.

01.01.02.A04 Difetti batteria

Difetti di funzionamento del sistema di ricarica delle batterie.

01.01.02.A05 Mancanza pittogrammi

Difficoltà di lettura dei pittogrammi a corredo delle lampade di emergenza.

01.01.02.A06 Difetti di stabilità

Perdita delle caratteristiche di stabilità dell'elemento con conseguenti possibili pericoli per gli utenti.

Segnaletica direzionale

Si tratta di elementi che costituiscono la segnaletica direzionale, o di smistamento. Essa in genere è caratterizzata da segnali e frecce che indicano una direzione da seguire. Normalmente viene collocata nei percorsi, interni, esterni, in prossimità degli incroci o dei cambi di direzione. Nell'installazione della stessa è importante che abbia una sequenza logica e coerente dal punto iniziale a quello finale dei percorsi.

ELEMENTI MANUTENIBILI DELL'UNITÀ TECNOLOGICA:

- ° 01.02.01 Segnali

Segnali

Unità Tecnologica: 01.02

Segnaletica direzionale

Si tratta di elementi caratterizzati da segnali che indicano una direzione da seguire anche attraverso l'utilizzo di pittogrammi e figure inserite all'interno degli stessi.

MODALITÀ DI USO CORRETTO:

Nella segnaletica direzionale è utile che il testo sia allineato secondo la direzione della freccia. I margini intorno alle scritte devono essere tali da permettere un maggiore contrasto tra lo sfondo e il messaggio.

ANOMALIE RISCONTRABILI

01.02.01.A01 Alterazione Cromatica

Variazione di uno o più parametri che definiscono il colore degli elementi.

01.02.01.A02 Corrosione

Decadimento dei materiali metallici a causa della combinazione con sostanze presenti nell'ambiente (ossigeno, acqua, anidride carbonica, ecc.).

01.02.01.A03 Usura

I cartelli segnaletici perdono consistenza per la perdita di materiale (pellicola, parti della sagoma, ecc.) dovuto all'usura e agli agenti atmosferici disgreganti.

01.02.01.A04 Basso grado di riciclabilità

Utilizzo nelle fasi manutentive di materiali, elementi e componenti con un basso grado di riciclabilità.

Chiusure trasparenti

Le chiusure trasparenti hanno la funzione di controllare in modo specifico l'energia radiante, l'illuminazione, il flusso termico e la visibilità tra gli spazi interni e gli spazi esterni. Permettono di illuminare gli spazi interni, di captare l'energia solare passiva e di porsi in relazione visiva con l'esterno. Essi devono garantire a secondo dell'impiego e delle loro caratteristiche, benessere (illuminazione e ventilazione naturali) mantenendo alcune delle caratteristiche tipiche delle chiusure quali l'isolamento termico, l'isolamento acustico, tenuta all'aria e all'acqua, ecc. Sono realizzate con vetro, materiale ceramico con struttura amorfa (vetrosa), formato da materiali inorganici (silicati) di fusione che vengono raffreddati ad uno stato rigido solido senza cristallizzazione (liquido sottoraffreddato).

ELEMENTI MANUTENIBILI DELL'UNITÀ TECNOLOGICA:

- ° 01.03.01 Pellicole di sicurezza per vetri interni ed esterni

Pellicole di sicurezza per vetri interni ed esterni

Unità Tecnologica: 01.03

Chiusure trasparenti

Le pellicole di sicurezza consentono di modificare un normale vetro in un vetro di sicurezza. di diverse tipologie:

- vetri stratificati di sicurezza;
- vetri di sicurezza contro l'attacco manuale;
- vetri antiproiettile senza rischio di schegge;
- vetri di sicurezza resistenti alla pressione causata da scoppio.

MODALITÀ DI USO CORRETTO:

È necessario provvedere alla manutenzione periodica delle chiusure trasparenti. In particolare alla rimozione di depositi e residui che possono compromettere la visibilità tra gli spazi interni e gli spazi esterni. Per le operazioni più specifiche rivolgersi a personale tecnico specializzato.

In fase progettuale la scelta del tipo di chiusura trasparente dovrà tenere conto della normativa vigente. In particolare dei valori limite di trasmittanza delle strutture trasparenti, anche in base alla zona climatica in cui si trova l'edificio. Al fine di limitare i fabbisogni energetici per la climatizzazione estiva e di contenere le temperature interne degli ambienti, si rende obbligatorio l'installazione di "sistemi schermanti esterni" che applicati all'esterno di una superficie vetrata trasparente, permettono una modulazione variabile e controllata dei parametri energetici e ottico luminosi in risposta alle sollecitazioni solari.

ANOMALIE RISCONTRABILI

01.03.01.A01 Alterazione cromatica

Alterazione che si può manifestare attraverso la variazione di uno o più parametri che definiscono il colore: tinta, chiarezza, saturazione. Può evidenziarsi in modo localizzato o in zone più ampie diversamente a secondo delle condizioni.

01.03.01.A02 Degrado dei sigillanti

Distacco dei materiali sigillanti, perdita di elasticità e loro fessurazione.

01.03.01.A03 Deposito superficiale

Accumulo di pulviscolo atmosferico o di altri materiali estranei quali: microrganismi, residui organici, ecc. di spessore variabile, poco coerente e poco aderente al materiale sottostante.

01.03.01.A04 Frantumazione

Riduzione della lastra di vetro in frammenti per cause traumatiche.

01.03.01.A05 Incrostazione

Deposito a strati molto aderente al substrato composto generalmente da sostanze inorganiche o di natura biologica.

01.03.01.A06 Macchie

Pigmentazione accidentale e localizzata della superficie.

01.03.01.A07 Patina

Variazione del colore originario del materiale per alterazione della superficie dei materiali per fenomeni non legati a degradazione.

01.03.01.A08 Perdita trasparenza

Perdita di trasparenza ed aumento della fragilità del vetro a causa dell'azione di agenti esterni.

01.03.01.A09 Deformazione

Variazione geometriche e morfologiche dei profili e degli elementi di tamponamento per fenomeni di ritiro quali imbarcamento, svergolamento, ondulazione.

01.03.01.A10 Basso grado di riciclabilità

Utilizzo nelle fasi manutentive di materiali, elementi e componenti con un basso grado di riciclabilità.

CONTROLLI ESEGUIBILI DALL'UTENTE

01.03.01.C01 Controllo generale

Cadenza: ogni 12 mesi

Tipologia: Controllo a vista

Controllo delle finiture e dello strato di protezione superficiale, controllo dei giochi e planarità delle parti.

• Anomalie riscontrabili: 1) Alterazione cromatica; 2) Deformazione; 3) Deposito superficiale; 4) Frantumazione; 5) Incrostazione; 6) Macchie; 7) Patina; 8) Perdita trasparenza.

• Ditte specializzate: Specializzati vari.

01.03.01.C02 Controllo vetri

Cadenza: ogni 6 mesi

Tipologia: Controllo a vista

Controllo uniformità dei vetri e delle sigillature vetro-telaio. Controllare la presenza di depositi o sporco. Verifica di assenza di anomalie e/o difetti (rottura, depositi, macchie, ecc.).

- Anomalie riscontrabili: 1) *Deposito superficiale*; 2) *Frantumazione*; 3) *Macchie*; 4) *Perdita trasparenza*.
- Ditte specializzate: *Specializzati vari*.

MANUTENZIONI ESEGUIBILI DALL'UTENTE

01.03.01.I01 Pulizia vetri

Cadenza: ogni settimana

Pulizia e rimozione dello sporco e dei depositi superficiali con detergenti idonei.

- Ditte specializzate: *Generico*.

Infissi esterni

Gli infissi esterni fanno parte del sistema chiusura del sistema tecnologico. Il loro scopo è quello di soddisfare i requisiti di benessere quindi di permettere l'illuminazione e la ventilazione naturale degli ambienti, garantendo inoltre le prestazioni di isolamento termico-acustico. Gli infissi offrono un'ampia gamma di tipologie diverse sia per materiale che per tipo di apertura.

ELEMENTI MANUTENIBILI DELL'UNITÀ TECNOLOGICA:

- ° 01.04.01 Cancellotti a battente antieffrazione

Cancelletti a battente antieffrazione

Unità Tecnologica: 01.04

Infissi esterni

Si tratta di elementi costituiti da grate di sicurezza apribili e/o a battente, con apertura interna-esterna rispetto al vano murario, per la protezione di finestre e porte finestre. Possono essere realizzati generalmente con barre in acciaio pieno o con profili in alluminio astruso particolarmente sagomati all'interno, con finiture e cromature diverse. Sono inoltre in genere provvisti di serratura a gancio con cilindro munito di chiave di accesso.

MODALITÀ DI USO CORRETTO:

Provvedere periodicamente alla lubrificazione di serrature ed organi di movimentazione di parti fisse e mobili.
Verificare il corretto funzionamento degli elementi, rispetto alle fasi di apertura-chiusura-arresto, nelle diverse posizioni di servizio.

ANOMALIE RISCONTRABILI

01.04.01.A01 Alterazione cromatica

Alterazione cromatica delle superfici che si può manifestare attraverso la variazione di uno o più parametri che definiscono il colore: tinta, chiarezza, saturazione. Può evidenziarsi in modo localizzato o in zone più ampie diversamente a secondo delle condizioni.

01.04.01.A02 Corrosione

Decadimento dei materiali metallici a causa della combinazione con sostanze presenti nell'ambiente (ossigeno, acqua, anidride carbonica, ecc.).

01.04.01.A03 Degrado degli organi di manovra

Degrado degli organi di manovra a causa di processi di ossidazione delle parti metalliche ed in particolare di quelle di manovra.
Deformazione e relativa difficoltà di movimentazione degli organi di apertura-chiusura.

01.04.01.A04 Difficoltà di comando a distanza

Telecomandi difettosi e/o batterie energetiche scariche e/o centraline di ricezione difettose.

01.04.01.A05 Non ortogonalità

Non ortogonalità delle parti mobili rispetto a quelle fisse dovuta alla mancanza di registrazione periodica.

01.04.01.A06 Rottura degli organi di manovra

Rottura degli elementi di manovra con sganciamenti dalle sedi originarie di parti o altri elementi costituenti.

01.04.01.A07 Basso grado di riciclabilità

Utilizzo nelle fasi manutentive di materiali, elementi e componenti con un basso grado di riciclabilità.

01.04.01.A08 Impiego di materiali non durevoli

Impiego di materiali non durevoli nelle fasi manutentive degli elementi.

Parapetti

I parapetti sono un sistema di protezione per evitare la caduta di persone, animali, oggetti, formati dall'assemblaggio di diversi elementi (montanti, correnti, corrimano, colonne, pannelli, piantoni, ecc.) realizzati con materiali diversi, formanti una barriera ad andamento orizzontale, secondo la definizione della norma UNI 10805.

ELEMENTI MANUTENIBILI DELL'UNITÀ TECNOLOGICA:

- 01.05.01 Balaustre con tamponamento a correnti

Balaustre con tamponamento a correnti

Unità Tecnologica: 01.05

Parapetti

Si tratta di balaustre con strutture verticali formate da squadre di ancoraggio in estruso di lega di alluminio con sezioni angolari, di dimensioni diverse e con montante sempre in estruso di lega di alluminio con sezione piatta e sagomatura della parte superiore ed intestatura per il collegamento al profilo corrimano. Per quanto riguarda la struttura orizzontale, i tamponamenti sono formati, invece, da correnti in tondino di alluminio con a sviluppo orizzontale con interasse di circa 120-140 cm ed orientamento sull'asse verticale mediante inclinazione nella parte interna per impedire la scalabilità da parte di minori. In genere i corrimani sono a sezione circolare e comprendono viteria e tasselli di ancoraggio in acciaio inox.

MODALITÀ DI USO CORRETTO:

Controllare periodicamente l'integrità delle strutture attraverso valutazioni visive mirate a riscontrare anomalie evidenti. Interventi mirati al mantenimento dell'efficienza e/o alla sostituzione degli elementi costituenti (montanti, tondini, correnti, corrimani, ecc.).

ANOMALIE RISCONTRABILI

01.05.01.A01 Altezza inadeguata

Altezza inadeguata o insufficiente a garantire la invalicabilità degli stessi.

01.05.01.A02 Corrosione

Corrosione di parti metalliche per il decadimento dei materiali a causa della combinazione con sostanze presenti nell'ambiente (ossigeno, acqua, anidride carbonica, ecc.).

01.05.01.A03 Decolorazione

Alterazione cromatica della superficie.

01.05.01.A04 Deformazione

Variazione geometriche e delle sagome e dei profili costituenti gli elementi.

01.05.01.A05 Disposizione elementi inadeguata

Disposizione degli elementi di protezione a favore di azioni di scavalco.

01.05.01.A06 Mancanza di elementi

Mancanza di elementi di protezione che possono compromettere la sicurezza all'attraversabilità e/o alla sfondabilità.

01.05.01.A07 Rottura di elementi

Rottura di elementi di protezione che possono compromettere la sicurezza alla stabilità, all'attraversabilità e/o alla sfondabilità.

01.05.01.A08 Impiego di materiali non durevoli

Impiego di materiali non durevoli nelle fasi manutentive degli elementi.

01.05.01.A09 Basso grado di riciclabilità

Utilizzo nelle fasi manutentive di materiali, elementi e componenti con un basso grado di riciclabilità.

Rivestimenti interni

Si tratta di strati funzionali, facenti parte delle chiusure verticali, la cui funzione principale è quella di proteggere il sistema di chiusure interne dalle sollecitazioni interne degli edifici e di assicurare un aspetto uniforme ed ornamentale degli ambienti.

ELEMENTI MANUTENIBILI DELL'UNITÀ TECNOLOGICA:

- ° 01.06.01 Tinteggiature e decorazioni

Tinteggiature e decorazioni

Unità Tecnologica: 01.06

Rivestimenti interni

La vasta gamma delle tinteggiature o pitture varia a secondo delle superficie e degli ambienti dove trovano utilizzazione. Per gli ambienti interni di tipo rurale si possono distinguere le pitture a calce, le pitture a colla, le idropitture, le pitture ad olio; per gli ambienti di tipo urbano si possono distinguere le pitture alchidiche, le idropitture acrilviniliche (tempere); per le tipologie industriali si hanno le idropitture acriliche, le pitture siliconiche, le pitture epossidiche, le pitture viniliche, ecc. Le decorazioni trovano il loro impiego particolarmente per gli elementi di finitura interna o comunque a vista. La vasta gamma di materiali e di forme varia a secondo dell'utilizzo e degli ambienti d'impiego. Possono essere elementi prefabbricati, lapidei, gessi, laterizi, ecc.

MODALITÀ DI USO CORRETTO:

Controllare periodicamente l'integrità delle superfici del rivestimento attraverso valutazioni visive mirate a riscontrare anomalie evidenti (macchie, disgregazioni superficiali, rigonfiamenti, distacco, ecc.).

ANOMALIE RISCONTRABILI

01.06.01.A01 Bolle d'aria

Alterazione della superficie del rivestimento, caratterizzata dalla presenza di fori di grandezza e distribuzione irregolare, generati dalla formazione di bolle d'aria al momento della posa.

01.06.01.A02 Decolorazione

Alterazione cromatica della superficie.

01.06.01.A03 Deposito superficiale

Accumulo di pulviscolo atmosferico o di altri materiali estranei, di spessore variabile, poco coerente e poco aderente alla superficie del rivestimento.

01.06.01.A04 Disgregazione

Decoesione caratterizzata da distacco di granuli o cristalli sotto minime sollecitazioni meccaniche.

01.06.01.A05 Distacco

Disgregazione e distacco di parti notevoli del materiale che può manifestarsi anche mediante espulsione di elementi prefabbricati dalla loro sede.

01.06.01.A06 Efflorescenze

Formazione di sostanze, generalmente di colore biancastro e di aspetto cristallino o pulverulento o filamentoso, sulla superficie del manufatto. Nel caso di efflorescenze saline, la cristallizzazione può talvolta avvenire all'interno del materiale provocando spesso il distacco delle parti più superficiali: il fenomeno prende allora il nome di criptoefflorescenza o subefflorescenza.

01.06.01.A07 Erosione superficiale

Asportazione di materiale dalla superficie dovuta a processi di natura diversa. Quando sono note le cause di degrado, possono essere utilizzati anche termini come erosione per abrasione o erosione per corrasione (cause meccaniche), erosione per corrosione (cause chimiche e biologiche), erosione per usura (cause antropiche).

01.06.01.A08 Fessurazioni

Presenza di rotture singole, ramificate, ortogonale o parallele all'armatura che possono interessare l'intero spessore del manufatto.

01.06.01.A09 Macchie e graffiti

Imbrattamento della superficie con sostanze macchianti in grado di aderire e penetrare nel materiale.

01.06.01.A10 Mancanza

Caduta e perdita di parti del materiale del manufatto.

01.06.01.A11 Penetrazione di umidità

Comparsa di macchie di umidità dovute all'assorbimento di acqua.

01.06.01.A12 Polverizzazione

Decoesione che si manifesta con la caduta spontanea dei materiali sotto forma di polvere o granuli.

01.06.01.A13 Rigonfiamento

Variazione della sagoma che interessa l'intero spessore del materiale e che si manifesta soprattutto in elementi lastriformi. Ben riconoscibile essendo dato dal tipico andamento "a bolla" combinato all'azione della gravità.

01.06.01.A14 Contenuto eccessivo di sostanze tossiche

Contenuto eccessivo di sostanze tossiche all'interno dei prodotti utilizzati nelle fasi manutentive.

01.06.01.C01 Controllo generale delle parti a vista

Cadenza: ogni 12 mesi

Tipologia: Controllo a vista

Controllo dello stato di conservazione delle finiture e verifica del grado di usura delle parti in vista. Controllare l'uniformità dell'aspetto cromatico delle superfici. Riscontro di eventuali anomalie (macchie, disgregazioni superficiali, rigonfiamenti, distacco, ecc.) e/o difetti di esecuzione.

- Requisiti da verificare: 1) *Assenza di emissioni di sostanze nocive*; 2) *Regolarità delle finiture*; 3) *Resistenza agli agenti aggressivi*; 4) *Resistenza agli attacchi biologici*.

- Anomalie riscontrabili: 1) *Bolle d'aria*; 2) *Decolorazione*; 3) *Deposito superficiale*; 4) *Disgregazione*; 5) *Distacco*; 6) *Erosione superficiale*; 7) *Fessurazioni*; 8) *Macchie e graffi*; 9) *Mancanza*; 10) *Penetrazione di umidità*; 11) *Polverizzazione*; 12) *Rigonfiamento*.

- Ditte specializzate: *Pittore*.

Illuminazione a led

Si tratta di un innovativo sistema di illuminazione che, come l'impianto di illuminazione tradizionale, consente di creare condizioni di visibilità negli ambienti. I corpi illuminanti a led devono consentire, nel rispetto del risparmio energetico, livello ed uniformità di illuminamento, limitazione dell'abbagliamento, direzionalità della luce, colore e resa della luce.

In modo schematico, un sistema di illuminazione LED è composto da:

- una sorgente LED per l'emissione del flusso luminoso;
- un circuito stampato per il supporto e l'ancoraggio meccanico, per la distribuzione dell'energia elettrica fornita dall'alimentatore (che fornisce il primo contributo alla dissipazione termica);
- uno o più alimentatori per la fornitura di corrente elettrica a un dato valore di tensione;
- uno o più dissipatori termici per lo smaltimento del calore prodotto dal LED;
- uno o più dispositivi ottici, o semplicemente le "ottiche" ("primarie" all'interno del packaging e "secondarie" all'esterno), per la formazione del solido fotometrico.

ELEMENTI MANUTENIBILI DELL'UNITÀ TECNOLOGICA:

- ° 01.07.01 Apparecchio a parete a led
- ° 01.07.02 Apparecchio a sospensione a led

Apparecchio a parete a led

Unità Tecnologica: 01.07

Illuminazione a led

Gli apparecchi a parete a led sono dispositivi di illuminazione che vengono fissati alle pareti degli ambienti da illuminare. Possono essere del tipo con trasformatore incorporato o del tipo con trasformatore non incorporato (in questo caso il trasformatore deve essere montato nelle vicinanze dell'apparecchio illuminante e bisogna verificare la possibilità di collegare l'apparecchio illuminante con il trasformatore stesso).

MODALITÀ DI USO CORRETTO:

Tutte le operazioni devono essere eseguite da personale specializzato e qualificato; evitare quindi qualsiasi operazione sui dispositivi dell'intero sistema.

ANOMALIE RISCONTRABILI

01.07.01.A01 Anomalie anodo

Difetti di funzionamento dell'anodo.

01.07.01.A02 Anomalie catodo

Difetti di funzionamento del catodo.

01.07.01.A03 Anomalie connessioni

Difetti delle connessioni dei vari diodi.

01.07.01.A04 Anomalie trasformatore

Difetti di funzionamento del trasformatore di tensione.

01.07.01.A05 Difetti di ancoraggio

Difetti di ancoraggio apparecchi illuminanti-parete.

01.07.01.A06 Anomalie di funzionamento

Difetti di funzionamento degli apparati di illuminazione a led.

Apparecchio a sospensione a led

Unità Tecnologica: 01.07

Illuminazione a led

Gli apparecchi a sospensione a led sono innovativi dispositivi di illuminazione che vengono fissati al soffitto degli ambienti da illuminare. Possono essere del tipo con trasformatore incorporato o del tipo con trasformatore non incorporato (in questo caso il trasformatore deve essere montato nelle vicinanze dell'apparecchio illuminante e bisogna verificare la possibilità di collegare l'apparecchio illuminante con il trasformatore stesso).

MODALITÀ DI USO CORRETTO:

Tutte le operazioni devono essere eseguite da personale specializzato e qualificato; evitare quindi qualsiasi operazione sui dispositivi dell'intero sistema.

ANOMALIE RISCONTRABILI

01.07.02.A01 Anomalie anodo

Difetti di funzionamento dell'anodo.

01.07.02.A02 Anomalie batterie

Difetti di funzionamento delle batterie di alimentazione dei led.

01.07.02.A03 Anomalie catodo

Difetti di funzionamento del catodo.

01.07.02.A04 Anomalie connessioni

Difetti delle connessioni dei vari diodi.

01.07.02.A05 Anomalie trasformatore

Difetti di funzionamento del trasformatore di tensione.

01.07.02.A06 Difetti di regolazione pendini

Difetti di regolazione dei pendini che sorreggono gli apparecchi illuminanti.

01.07.02.A07 Anomalie di funzionamento

Difetti di funzionamento degli apparati di illuminazione a led.

Impianto elettrico industriale

L'impianto elettrico ha la funzione di addurre, distribuire ed erogare energia elettrica. Per potenze non superiori a 50 kW l'ente erogatore fornisce l'energia in bassa tensione mediante un gruppo di misura; da quest'ultimo parte una linea primaria che alimenta i vari quadri delle singole utenze. Dal quadro di zona parte la linea secondaria che deve essere sezionata (nel caso di edifici per civili abitazioni) in modo da avere una linea per le utenze di illuminazione e l'altra per le utenze a maggiore assorbimento ed evitare così che salti tutto l'impianto in caso di corti circuiti. La distribuzione principale dell'energia avviene con cavi posizionati in apposite canalette; la distribuzione secondaria avviene con conduttori inseriti in apposite guaine di protezione (di diverso colore: il giallo-verde per la messa a terra, il blu per il neutro, il marrone-grigio per la fase). L'impianto deve essere progettato secondo le norme CEI vigenti per assicurare una adeguata protezione.

ELEMENTI MANUTENIBILI DELL'UNITÀ TECNOLOGICA:

- ° 01.08.01 Interruttori magnetotermici
- ° 01.08.02 Interruttori differenziali
- ° 01.08.03 Passerelle portacavi
- ° 01.08.04 Canali in PVC

Interruttori magnetotermici

Unità Tecnologica: 01.08

Impianto elettrico industriale

Gli interruttori magnetotermici sono dei dispositivi che consentono l'interruzione dell'energia elettrica in caso di corto circuito o di corrente superiore a quella nominale di taratura dell'interruttore.

Tali interruttori possono essere dotati dei seguenti accessori:

- comando a motore carica molle;
- sganciatore di apertura;
- sganciatore di chiusura;
- contamanovre meccanico;
- contatti ausiliari per la segnalazione di aperto-chiuso dell'interruttore.

Gli interruttori automatici sono identificati con la corrente nominale i cui valori discreti preferenziali sono:

6-10-13-16-20-25-32-40-63-80-100-125 A. I valori normali del potere di cortocircuito I_{cn} sono:

1500-3000-4500-6000-10000-15000-20000-25000 A.

MODALITÀ DI USO CORRETTO:

Tutte le eventuali operazioni, dopo aver tolto la tensione, devono essere effettuate con personale qualificato e dotato di idonei dispositivi di protezione individuali quali guanti e scarpe isolanti. Gli interruttori devono essere posizionati in modo da essere facilmente individuabili e quindi di facile utilizzo; la distanza dal pavimento di calpestio deve essere di 17,5 cm se la presa è a parete, di 7 cm se è in canalina, 4 cm se da torretta, 100-120 cm nei locali di lavoro. I comandi luce sono posizionati in genere a livello maniglie porte. Il comando meccanico dell'interruttore dovrà essere garantito per almeno 10000 manovre.

ANOMALIE RISCONTRABILI

01.08.01.A01 Anomalie dei contatti ausiliari

Difetti di funzionamento dei contatti ausiliari.

01.08.01.A02 Anomalie delle molle

Difetti di funzionamento delle molle.

01.08.01.A03 Anomalie degli sganciatori

Difetti di funzionamento degli sganciatori di apertura e chiusura.

01.08.01.A04 Corto circuiti

Corto circuiti dovuti a difetti nell'impianto di messa a terra a sbalzi di tensione (sovraccarichi) o ad altro.

01.08.01.A05 Difetti agli interruttori

Difetti agli interruttori magnetotermici e differenziali dovuti all'eccessiva polvere presente all'interno delle connessioni o alla presenza di umidità ambientale o di condensa.

01.08.01.A06 Difetti di taratura

Difetti di taratura dei contattori, di collegamento o di taratura della protezione.

01.08.01.A07 Disconnessione dell'alimentazione

Disconnessione dell'alimentazione dovuta a difetti di messa a terra, di sovraccarico di tensione di alimentazione, di corto circuito imprevisto.

01.08.01.A08 Mancanza certificazione ecologica

Mancanza o perdita delle caratteristiche ecologiche dell'elemento.

01.08.01.A09 Surriscaldamento

Surriscaldamento che può provocare difetti di protezione e di isolamento. Può essere dovuto da ossidazione delle masse metalliche.

Interruttori differenziali

Unità Tecnologica: 01.08

Impianto elettrico industriale

L'interruttore differenziale è un dispositivo sensibile alle correnti di guasto verso l'impianto di messa a terra (cosiddette correnti

differenziali). Il dispositivo differenziale consente di attuare:

- la protezione contro i contatti indiretti;
- la protezione addizionale contro i contatti diretti con parti in tensione o per uso improprio degli apparecchi;
- la protezione contro gli incendi causati dagli effetti termici dovuti alle correnti di guasto verso terra.

Le norme definiscono due tipi di interruttori differenziali:

- tipo AC per correnti differenziali alternate (comunemente utilizzato);
- tipo A per correnti differenziali alternate e pulsanti unidirezionali (utilizzato per impianti che comprendono apparecchiature elettroniche).

Costruttivamente un interruttore differenziale è costituito da:

- un trasformatore toroidale che rivela la tensione differenziale;
- un avvolgimento di rivelazione che comanda il dispositivo di sgancio dei contatti.

Gli interruttori automatici sono identificati con la corrente nominale i cui valori discreti preferenziali sono:

6-10-13-16-20-25-32-40-63-80-100-125 A. I valori normali del potere di interruzione I_{cn} sono: 500-1000-1500-3000-4500-6000 A. I valori normali del potere di cortocircuito I_{cn} sono: 1500-3000-4500-6000-10000 A.

MODALITÀ DI USO CORRETTO:

L'interruttore differenziale può essere realizzato individualmente o in combinazione con sganciatori di massima corrente.

Tutte le eventuali operazioni, dopo aver tolto la tensione, devono essere effettuate con personale qualificato e dotato di idonei dispositivi di protezione individuali quali guanti e scarpe isolanti. Gli interruttori devono essere posizionati in modo da essere facilmente individuabili e quindi di facile utilizzo; la distanza dal pavimento di calpestio deve essere di 17,5 cm se la presa è a parete, di 7 cm se è in canalina, 4 cm se da torretta, 100-120 cm nei locali di lavoro. I comandi luce sono posizionati in genere a livello maniglie porte. Il comando meccanico dell'interruttore dovrà essere garantito per almeno 10000 manovre.

ANOMALIE RISCONTRABILI

01.08.02.A01 Anomalie dei contatti ausiliari

Difetti di funzionamento dei contatti ausiliari.

01.08.02.A02 Anomalie delle molle

Difetti di funzionamento delle molle.

01.08.02.A03 Anomalie degli sganciatori

Difetti di funzionamento degli sganciatori di apertura e chiusura.

01.08.02.A04 Corto circuiti

Corto circuiti dovuti a difetti nell'impianto di messa a terra a sbalzi di tensione (sovraccarichi) o ad altro.

01.08.02.A05 Difetti agli interruttori

Difetti agli interruttori magnetotermici e differenziali dovuti all'eccessiva polvere presente all'interno delle connessioni o alla presenza di umidità ambientale o di condensa.

01.08.02.A06 Difetti di taratura

Difetti di taratura dei contattori, di collegamento o di taratura della protezione.

01.08.02.A07 Disconnessione dell'alimentazione

Disconnessione dell'alimentazione dovuta a difetti di messa a terra, di sovraccarico di tensione di alimentazione, di corto circuito imprevisto.

01.08.02.A08 Mancanza certificazione ecologica

Mancanza o perdita delle caratteristiche ecologiche dell'elemento.

01.08.02.A09 Surriscaldamento

Surriscaldamento che può provocare difetti di protezione e di isolamento. Può essere dovuto da ossidazione delle masse metalliche.

Elemento Manutenibile: 01.08.03

Passerelle portacavi

Unità Tecnologica: 01.08

Impianto elettrico industriale

Le passerelle portacavi sono utilizzate per il passaggio dei cavi elettrici; possono essere del tipo singolo o a ripiani. Sono generalmente utilizzate quando non c'è necessità di incassare le canalizzazioni e pertanto vengono utilizzate in cavedi, cunicoli, ecc..

MODALITÀ DI USO CORRETTO:

L'utente deve verificare il corretto posizionamento dei canali e che non vi siano ostruzioni o impedimenti per il corretto passaggio dei cavi. Periodicamente registrare i pendini e gli ancoraggi a parete.

ANOMALIE RISCONTRABILI

01.08.03.A01 Corrosione

Decadimento dei materiali metallici a causa della combinazione con sostanze presenti nell'ambiente (ossigeno, acqua, anidride carbonica, ecc.).

01.08.03.A02 Deformazione

Variazione geometriche e morfologiche dei profili e degli elementi di tamponamento per fenomeni di ritiro quali imbarcamento, svergolamento, ondulazione.

01.08.03.A03 Deposito superficiale

Accumulo di pulviscolo atmosferico o di altri materiali estranei, quali microrganismi, residui organici, ecc., di spessore variabile.

01.08.03.A04 Difetti dei pendini

Difetti di posa in opera dei pendini di ancoraggio.

01.08.03.A05 Difetti di stabilità

Perdita delle caratteristiche di stabilità dell'elemento con conseguenti possibili pericoli per gli utenti.

01.08.03.A06 Fessurazione

Formazione di soluzioni di continuità nel materiale con distacco macroscopico delle parti.

01.08.03.A07 Fratturazione

Formazione di soluzioni di continuità nel materiale con o senza spostamento delle parti.

01.08.03.A08 Incrostazione

Deposito a strati molto aderente al substrato composto generalmente da sostanze inorganiche o di natura biologica.

01.08.03.A09 Non planarità

Uno o più elementi possono presentarsi non perfettamente complanari rispetto al sistema.

Elemento Manutenibile: 01.08.04

Canali in PVC

Unità Tecnologica: 01.08

Impianto elettrico industriale

Le "canalette" sono tra gli elementi più semplici per il passaggio dei cavi elettrici; sono generalmente realizzate in PVC e devono essere conformi alle prescrizioni di sicurezza delle norme CEI (dovranno essere dotate di marchio di qualità o certificate secondo le disposizioni di legge).

MODALITÀ DI USO CORRETTO:

Le canalizzazioni in PVC possono essere facilmente distinguibili a seconda del colore dei tubi protettivi che possono essere in:

- serie pesante (colore nero): impiegati in pavimenti e in tutte quelle applicazioni nelle quali è richiesta una particolare resistenza meccanica;
- serie leggera (colore cenere): impiegati in tutte le applicazioni nelle quali non è richiesta una particolare resistenza meccanica.

ANOMALIE RISCONTRABILI

01.08.04.A01 Deformazione

Variazione geometriche e morfologiche dei profili e degli elementi per fenomeni di ritiro quali imbarcamento, svergolamento, ondulazione.

01.08.04.A02 Fessurazione

Formazione di soluzioni di continuità nel materiale con distacco macroscopico delle parti.

01.08.04.A03 Non planarità

Uno o più elementi possono presentarsi non perfettamente complanari rispetto al sistema.

01.08.04.A04 Fratturazione

Formazione di soluzioni di continuità nel materiale con o senza spostamento delle parti.

01.08.04.A05 Mancanza certificazione ecologica

Mancanza o perdita delle caratteristiche ecologiche dell'elemento.

Impianto elettrico

L'impianto elettrico, nel caso di edifici per civili abitazioni, ha la funzione di addurre, distribuire ed erogare energia elettrica. Per potenze non superiori a 50 kW l'ente erogatore fornisce l'energia in bassa tensione mediante un gruppo di misura; da quest'ultimo parte una linea primaria che alimenta i vari quadri delle singole utenze. Dal quadro di zona parte la linea secondaria che deve essere sezionata (nel caso di edifici per civili abitazioni) in modo da avere una linea per le utenze di illuminazione e l'altra per le utenze a maggiore assorbimento ed evitare così che salti tutto l'impianto in caso di corti circuiti. La distribuzione principale dell'energia avviene con cavi posizionati in apposite canalette; la distribuzione secondaria avviene con conduttori inseriti in apposite guaine di protezione (di diverso colore: il giallo-verde per la messa a terra, il blu per il neutro, il marrone-grigio per la fase). L'impianto deve essere progettato secondo le norme CEI vigenti per assicurare una adeguata protezione.

ELEMENTI MANUTENIBILI DELL'UNITÀ TECNOLOGICA:

- 01.09.01 Quadri di bassa tensione
- 01.09.02 Canalizzazioni in PVC
- 01.09.03 Interruttori
- 01.09.04 Prese e spine

Quadri di bassa tensione

Unità Tecnologica: 01.09

Impianto elettrico

Le strutture più elementari sono centralini da incasso, in materiale termoplastico autoestinguente, con indice di protezione IP40, fori asolati e guida per l'assemblaggio degli interruttori e delle morsette. Questi centralini si installano all'interno delle abitazioni e possono essere anche a parete. Esistono, inoltre, centralini stagni in materiale termoplastico con grado di protezione IP55 adatti per officine e industrie.

MODALITÀ DI USO CORRETTO:

Tutte le eventuali operazioni, dopo aver tolto la tensione, devono essere effettuate da personale qualificato e dotato di idonei dispositivi di protezione individuali quali guanti e scarpe isolanti. Nel locale dove è installato il quadro deve essere presente un cartello sul quale sono riportate le funzioni degli interruttori, le azioni da compiere in caso di emergenza su persone colpite da folgorazione. Inoltre devono essere presenti oltre alla documentazione dell'impianto anche i dispositivi di protezione individuale e i dispositivi di estinzione incendi.

ANOMALIE RISCONTRABILI

01.09.01.A01 Anomalie dei contattori

Difetti di funzionamento dei contattori.

01.09.01.A02 Anomalie di funzionamento

Difetti di funzionamento dei quadri elettrici dovuti ad interferenze elettromagnetiche.

01.09.01.A03 Anomalie dei fusibili

Difetti di funzionamento dei fusibili.

01.09.01.A04 Anomalie dell'impianto di rifasamento

Difetti di funzionamento della centralina che gestisce l'impianto di rifasamento.

01.09.01.A05 Anomalie dei magnetotermici

Difetti di funzionamento degli interruttori magnetotermici.

01.09.01.A06 Anomalie dei relè

Difetti di funzionamento dei relè termici.

01.09.01.A07 Anomalie della resistenza

Difetti di funzionamento della resistenza anticondensa.

01.09.01.A08 Anomalie delle spie di segnalazione

Difetti di funzionamento delle spie e delle lampade di segnalazione.

01.09.01.A09 Anomalie dei termostati

Difetti di funzionamento dei termostati.

01.09.01.A10 Campi elettromagnetici

Livello eccessivo dell'inquinamento elettromagnetico per cui si verificano malfunzionamenti.

01.09.01.A11 Depositi di materiale

Accumulo di polvere sui contatti che provoca malfunzionamenti.

01.09.01.A12 Difetti agli interruttori

Difetti agli interruttori magnetotermici e differenziali dovuti all'eccessiva polvere presente all'interno delle connessioni o alla presenza di umidità ambientale o di condensa.

Canalizzazioni in PVC

Unità Tecnologica: 01.09

Impianto elettrico

Le "canalette" sono tra gli elementi più semplici per il passaggio dei cavi elettrici; sono generalmente realizzate in PVC e devono essere conformi alle prescrizioni di sicurezza delle norme CEI (dovranno essere dotate di marchio di qualità o certificate secondo le disposizioni

di legge).

MODALITÀ DI USO CORRETTO:

Le canalizzazioni in PVC possono essere facilmente distinguibili a seconda del colore dei tubi protettivi che possono essere in:

- serie pesante (colore nero): impiegati in pavimenti e in tutte quelle applicazioni nelle quali è richiesta una particolare resistenza meccanica;
- serie leggera (colore cenere): impiegati in tutte le applicazioni nelle quali non è richiesta una particolare resistenza meccanica.

ANOMALIE RISCONTRABILI

01.09.02.A01 Deformazione

Variazione geometriche e morfologiche dei profili e degli elementi per fenomeni di ritiro quali imbarcamento, svergolamento, ondulazione.

01.09.02.A02 Fessurazione

Formazione di soluzioni di continuità nel materiale con distacco macroscopico delle parti.

01.09.02.A03 Fratturazione

Formazione di soluzioni di continuità nel materiale con o senza spostamento delle parti.

01.09.02.A04 Mancanza certificazione ecologica

Mancanza o perdita delle caratteristiche ecologiche dell'elemento.

01.09.02.A05 Non planarità

Uno o più elementi possono presentarsi non perfettamente complanari rispetto al sistema.

Elemento Manutenibile: 01.09.03

Interruttori

Unità Tecnologica: 01.09

Impianto elettrico

Gli interruttori generalmente utilizzati sono del tipo ad interruzione in esafluoruro di zolfo con pressione relativa del SF6 di primo riempimento a 20 °C uguale a 0,5 bar. Gli interruttori possono essere dotati dei seguenti accessori:

- comando a motore carica molle;
- sganciatore di apertura;
- sganciatore di chiusura;
- contamanovre meccanico;
- contatti ausiliari per la segnalazione di aperto-chiuso dell'interruttore.

MODALITÀ DI USO CORRETTO:

Tutte le eventuali operazioni, dopo aver tolto la tensione, devono essere effettuate con personale qualificato e dotato di idonei dispositivi di protezione individuali quali guanti e scarpe isolanti. Gli interruttori devono essere posizionati in modo da essere facilmente individuabili e quindi di facile utilizzo; la distanza dal pavimento di calpestio deve essere di 17,5 cm se la presa è a parete, di 7 cm se è in canalina, 4 cm se da torretta, 100-120 cm nei locali di lavoro. I comandi luce sono posizionati in genere a livello maniglie porte. Il comando meccanico dell'interruttore dovrà essere garantito per almeno 10.000 manovre.

ANOMALIE RISCONTRABILI

01.09.03.A01 Anomalie dei contatti ausiliari

Difetti di funzionamento dei contatti ausiliari.

01.09.03.A02 Anomalie delle molle

Difetti di funzionamento delle molle.

01.09.03.A03 Anomalie degli sganciatori

Difetti di funzionamento degli sganciatori di apertura e chiusura.

01.09.03.A04 Corto circuiti

Corto circuiti dovuti a difetti nell'impianto di messa a terra, a sbalzi di tensione (sovraccarichi) o ad altro.

01.09.03.A05 Difetti agli interruttori

Difetti agli interruttori magnetotermici e differenziali dovuti all'eccessiva polvere presente all'interno delle connessioni o alla presenza di umidità ambientale o di condensa.

01.09.03.A06 Difetti di taratura

Difetti di taratura dei contattori, di collegamento o di taratura della protezione.

01.09.03.A07 Disconnessione dell'alimentazione

Disconnessione dell'alimentazione dovuta a difetti di messa a terra, di sovraccarico di tensione di alimentazione, di corto circuito imprevisto.

01.09.03.A08 Mancanza certificazione ecologica

Mancanza o perdita delle caratteristiche ecologiche dell'elemento.

01.09.03.A09 Surriscaldamento

Surriscaldamento che può provocare difetti di protezione e di isolamento. Può essere dovuto da ossidazione delle masse metalliche.

Elemento Manutenibile: 01.09.04

Prese e spine

Unità Tecnologica: 01.09

Impianto elettrico

Le prese e le spine dell'impianto elettrico hanno il compito di distribuire alle varie apparecchiature alle quali sono collegati l'energia elettrica proveniente dalla linea principale di adduzione. Sono generalmente sistemate in appositi spazi ricavati nelle pareti o a pavimento (cassette).

MODALITÀ DI USO CORRETTO:

Tutte le eventuali operazioni, dopo aver tolto la tensione, devono essere effettuate con personale qualificato e dotato di idonei dispositivi di protezione individuali quali guanti e scarpe isolanti. Nel locale dove è installato il quadro deve essere presente un cartello sul quale sono riportate le funzioni degli interruttori, le azioni da compiere in caso di emergenza su persone colpite da folgorazione. Le prese e le spine devono essere posizionate in modo da essere facilmente individuabili e quindi di facile utilizzo; la distanza dal pavimento di calpestio deve essere di 17,5 cm se la presa è a parete, di 7 cm se è in canalina, 4 cm se da torretta, 100-120 cm nei locali di lavoro. I comandi luce sono posizionati in genere a livello maniglie porte.

ANOMALIE RISCONTRABILI

01.09.04.A01 Anomalie di funzionamento

Difetti di funzionamento dei quadri elettrici dovuti ad interferenze elettromagnetiche.

01.09.04.A02 Corto circuiti

Corto circuiti dovuti a difetti nell'impianto di messa a terra, a sbalzi di tensione (sovraccarichi) o ad altro.

01.09.04.A03 Disconnessione dell'alimentazione

Disconnessione dell'alimentazione dovuta a difetti di messa a terra, di sovraccarico di tensione di alimentazione, di corto circuito imprevisto.

01.09.04.A04 Mancanza certificazione ecologica

Mancanza o perdita delle caratteristiche ecologiche dell'elemento.

01.09.04.A05 Surriscaldamento

Surriscaldamento che può provocare difetti di protezione e di isolamento. Può essere dovuto da ossidazione delle masse metalliche.

01.09.04.A06 Campi elettromagnetici

Livello eccessivo dell'inquinamento elettromagnetico per cui si verificano malfunzionamenti.

Impianto di messa a terra

L'impianto di messa a terra ha la funzione di collegare determinati punti, elettricamente definiti, con un conduttore a potenziale nullo. È il sistema migliore per evitare gli infortuni dovuti a contatti indiretti, ossia contatti con parti metalliche in tensione a causa di mancanza di isolamento o altro. L'impianto di terra deve essere unico e deve collegare le masse di protezione e quelle di funzionamento, inclusi i centri stella dei trasformatori per i sistemi TN, gli eventuali scaricatori e le discese contro le scariche atmosferiche ed elettrostatiche. Lo scopo è quello di ridurre allo stesso potenziale, attraverso i dispersori e i conduttori di collegamento, le parti metalliche dell'impianto e il terreno circostante. Per il collegamento alla rete di terra è possibile utilizzare, oltre ai dispersori ed ai loro accessori, i ferri dei plinti di fondazione. L'impianto di terra è generalmente composto da collettore di terra, i conduttori equipotenziali, il conduttore di protezione principale e quelli che raccordano i singoli impianti. I collegamenti devono essere sconnettibili e il morsetto principale deve avere il contrassegno di terra.

ELEMENTI MANUTENIBILI DELL'UNITÀ TECNOLOGICA:

- ° 01.10.01 Sistema di dispersione

Sistema di dispersione

Unità Tecnologica: 01.10

Impianto di messa a terra

Il sistema di dispersione ha il compito di trasferire le cariche captate dalle calate in un collettore interrato che così realizza un anello di dispersione.

MODALITÀ DI USO CORRETTO:

Per gli organi di captazione si adoperano in linea di massima tondini e piattine in rame, o in acciaio zincato di sezione 50-70 mm quadrati: per la bandella piattine di sezione 30 x 40 mm, per motivi di rigidità metallica. Per le coperture metalliche gli spessori non devono essere inferiori a 10-20 mm per scongiurare perforazioni catalitiche. Una sezione doppia di quella degli organi di captazione si utilizza per le grondaie e le ringhiere; per le tubazioni e i contenitori in metallo si devono adoperare spessori di 2,5 mm che arrivano a 4,5 mm per recipienti di combustibili. Gli ancoraggi tra la struttura e gli organi di captazione devono essere fatti con brasatura forte, saldatura, bullonatura o con morsetti; in ogni caso occorre garantire superfici minime di contatto di 200 mm quadrati.

ANOMALIE RISCONTRABILI

01.10.01.A01 Corrosioni

Corrosione del materiale costituente il sistema di dispersione. Evidenti segni di decadimento evidenziato da cambio di colore e presenza di ruggine in prossimità delle corrosioni.

01.10.01.A02 Difetti di connessione

Difetti di connessione delle masse con conseguente interruzione della continuità dei conduttori fino al nodo equipotenziale.

Impianto di trasmissione fonia e dati

L'impianto di trasmissione fonia e dati consente la diffusione, nei vari ambienti, di dati ai vari utenti. Generalmente è costituito da una rete di trasmissione (denominata cablaggio) e da una serie di punti di presa ai quali sono collegate le varie postazioni.

ELEMENTI MANUTENIBILI DELL'UNITÀ TECNOLOGICA:

- 01.11.01 Alimentatori
- 01.11.02 Sistema di trasmissione
- 01.11.03 Unità rack a parete
- 01.11.04 Cablaggio
- 01.11.05 Dispositivi wii-fi

Alimentatori

Unità Tecnologica: 01.11

Impianto di trasmissione fonia e dati

L'alimentatore è un elemento dell'impianto per mezzo del quale i componenti ad esso collegati (armadi concentratori, pannello di permutazione, ecc.) possono essere alimentati.

MODALITÀ DI USO CORRETTO:

L'alimentatore deve essere fornito completo del certificato del costruttore che deve dichiarare che la costruzione è stata realizzata applicando un sistema di controllo della qualità e che i componenti dell'alimentatore sono stati selezionati in relazione allo scopo previsto e che sono idonei ad operare in accordo alle specifiche tecniche. In caso di guasti o di emergenza non cercare di aprire l'alimentatore senza aver avvisato i tecnici preposti per evitare di danneggiare l'intero apparato. Eseguire periodicamente una pulizia delle connessioni per eliminare eventuali accumuli di materiale.

ANOMALIE RISCONTRABILI

01.11.01.A01 Perdita di carica accumulatori

Abbassamento del livello di carica della batteria ausiliaria.

01.11.01.A02 Difetti di tenuta dei morsetti

Difetti di funzionamento e di tenuta dei morsetti di connessione.

01.11.01.A03 Difetti di regolazione

Difetti di regolazione del sistema di gestione informatico del sistema.

01.11.01.A04 Incrostazioni

Accumulo di depositi vari (polvere, ecc.) sugli apparati del sistema.

01.11.01.A05 Perdite di tensione

Riduzione della tensione di alimentazione.

01.11.01.A06 Eccesso di consumo energia

Eccessivo consumo dell'energia utilizzata dai macchinari.

Sistema di trasmissione

Unità Tecnologica: 01.11

Impianto di trasmissione fonia e dati

Il sistema di trasmissione consente di realizzare la trasmissione dei dati a tutte le utenze della rete. Tale sistema può essere realizzato con differenti sistemi; uno dei sistemi più utilizzati è quello che prevede la connessione alla rete LAN e alla rete WAN mediante l'utilizzo di switched e ruter.

MODALITÀ DI USO CORRETTO:

Evitare di aprire i quadri di permutazione e le prese di rete nel caso di malfunzionamenti. Rivolgersi sempre al personale specializzato.

ANOMALIE RISCONTRABILI

01.11.02.A01 Anomalie delle prese

Difetti di tenuta delle placche, dei coperchi e dei connettori.

01.11.02.A02 Depositi vari

Accumulo di materiale (polvere, grassi, ecc.) sulle connessioni.

01.11.02.A03 Difetti di serraggio

Difetti di serraggio di viti ed attacchi dei vari apparecchi di utenza.

01.11.02.A04 Anomalie di funzionamento

Difetti di funzionamento dei quadri elettrici dovuti ad interferenze elettromagnetiche.

01.11.02.A05 Campi elettromagnetici

Livello eccessivo dell'inquinamento elettromagnetico per cui si verificano malfunzionamenti.

Elemento Manutenibile: 01.11.03

Unità rack a parete

Unità Tecnologica: 01.11

Impianto di trasmissione fonia e dati

Le unità rack a parete hanno la funzione di contenere tutti i componenti (apparati attivi, pannelli di permutazione della rete di distribuzione fisica, ecc.) dell'impianto. Sono generalmente costituiti da una struttura in lamiera d'acciaio pressopiegata ed elettrosaldata e verniciata con polveri epossidiche e dotata di porte (nella maggioranza dei casi in vetro temperato) e sono sistemati alle pareti.

MODALITÀ DI USO CORRETTO:

Le unità rack a parete devono essere sistemate in posizione da non risultare pericolose per le persone. Tutte le eventuali operazioni, dopo aver tolto la tensione, devono essere effettuate con personale qualificato; i comandi devono essere posizionati in modo da essere facilmente individuabili e quindi di facile utilizzo. Controllare che la griglia di areazione sia libera da ostacoli che possano comprometterne il corretto funzionamento.

ANOMALIE RISCONTRABILI

01.11.03.A01 Anomalie cablaggio

Difetti di funzionamento dei cablaggi dei vari elementi dell'unità rack.

01.11.03.A02 Anomalie led luminosi

Difetti di funzionamento delle spie e dei led di segnalazione.

01.11.03.A03 Anomalie sportelli

Difetti di funzionamento delle porte dell'unità rack.

01.11.03.A04 Corrosione

Decadimento dei materiali metallici a causa della combinazione con sostanze presenti nell'ambiente (ossigeno, acqua, anidride carbonica, ecc.).

01.11.03.A05 Depositi di materiale

Accumulo di polvere sui contatti che provoca malfunzionamenti.

01.11.03.A06 Difetti agli interruttori

Difetti agli interruttori dovuti all'eccessiva polvere presente all'interno delle connessioni o alla presenza di umidità ambientale o di condensa.

01.11.03.A07 Difetti di ventilazione

Difetti di funzionamento delle prese d'aria e di ventilazione per cui si verificano surriscaldamenti.

01.11.03.A08 Anomalie di funzionamento

Difetti di funzionamento dei quadri elettrici dovuti ad interferenze elettromagnetiche.

01.11.03.A09 Campi elettromagnetici

Livello eccessivo dell'inquinamento elettromagnetico per cui si verificano malfunzionamenti.

Elemento Manutenibile: 01.11.04

Cablaggio

Unità Tecnologica: 01.11

Impianto di trasmissione fonia e dati

Per la diffusione dei dati negli edifici occorre una rete di supporto che generalmente viene denominata cablaggio. Pertanto il cablaggio degli edifici consente agli utenti di comunicare e scambiare dati attraverso le varie postazioni collegate alla rete di distribuzione.

MODALITÀ DI USO CORRETTO:

Evitare di aprire i quadri di permutazione e le prese di rete nel caso di malfunzionamenti. Rivolgersi sempre al personale specializzato.

ANOMALIE RISCONTRABILI

01.11.04.A01 Anomalie degli allacci

Difetti di funzionamento delle prese di utenza e dei pannelli degli armadi di permutazione.

01.11.04.A02 Anomalie delle prese

Difetti di tenuta delle placche, dei coperchi e dei connettori.

01.11.04.A03 Difetti di serraggio

Difetti di serraggio di viti ed attacchi dei vari apparecchi di utenza.

01.11.04.A04 Difetti delle canaline

Difetti di tenuta delle canaline porta cavi.

01.11.04.A05 Anomalie di funzionamento

Difetti di funzionamento dei quadri elettrici dovuti ad interferenze elettromagnetiche.

01.11.04.A06 Campi elettromagnetici

Livello eccessivo dell'inquinamento elettromagnetico per cui si verificano malfunzionamenti.

Elemento Manutenibile: 01.11.05

Dispositivi wii-fi

Unità Tecnologica: 01.11

Impianto di trasmissione fonia e dati

La necessità di collegare in rete più dispositivi è un problema che si riscontra spesso nei grandi ambienti lavorativi nei quali lavorano molte persone. In questi casi per semplificare il collegamento delle varie postazioni di lavoro vengono utilizzati i dispositivi wii-fi (comunemente denominati access point) che non necessitano di alimentazione locale (l'energia necessaria arriva direttamente dall'iniettore posto all'interno dell'unità rack). Inoltre questi dispositivi sono di facile gestione e manutenzione anche grazie all'utilizzo di software di settore.

MODALITÀ DI USO CORRETTO:

Verificare che i dispositivi siano lontano da sorgenti magnetiche per evitare malfunzionamenti. Evitare di aprire i quadri di permutazione e le prese di rete nel caso di malfunzionamenti. Rivolgersi sempre al personale specializzato.

ANOMALIE RISCONTRABILI

01.11.05.A01 Calo di tensione

Abbassamento del livello delle tensioni di alimentazione del dispositivo e conseguente interruzione del collegamento emittente ricevente.

01.11.05.A02 Difetti di regolazione

Difetti del sistema di regolazione dovuti ad errori di allineamento del fascio infrarosso.

01.11.05.A03 Incrostazioni

Accumulo di depositi vari (polvere, ecc.) sui dispositivi.

01.11.05.A04 Anomalie di funzionamento

Difetti di funzionamento dei quadri elettrici dovuti ad interferenze elettromagnetiche.

01.11.05.A05 Campi elettromagnetici

Livello eccessivo dell'inquinamento elettromagnetico per cui si verificano malfunzionamenti.

INDICE

1) PIANO DI MANUTENZIONE	pag.	<u>2</u>
2) Conformità ai criteri ambientali minimi	pag.	<u>3</u>
3) Villa Salina Malpighi - via Galliera 2 a Castel Maggiore	pag.	<u>5</u>
" 1) Impianto di sicurezza e antincendio	pag.	<u>6</u>
" 1) Estintori a polvere	pag.	<u>7</u>
" 2) Lampade autoalimentate	pag.	<u>7</u>
" 2) Segnaletica direzionale	pag.	<u>9</u>
" 1) Segnali	pag.	<u>10</u>
" 3) Chiusure trasparenti	pag.	<u>11</u>
" 1) Pellicole di sicurezza per vetri interni ed esterni	pag.	<u>12</u>
" 4) Infissi esterni	pag.	<u>14</u>
" 1) Cancellotti a battente antieffrazione	pag.	<u>15</u>
" 5) Parapetti	pag.	<u>16</u>
" 1) Balaustre con tamponamento a correnti	pag.	<u>17</u>
" 6) Rivestimenti interni	pag.	<u>18</u>
" 1) Tinteggiature e decorazioni	pag.	<u>19</u>
" 7) Illuminazione a led	pag.	<u>21</u>
" 1) Apparecchio a parete a led	pag.	<u>22</u>
" 2) Apparecchio a sospensione a led	pag.	<u>22</u>
" 8) Impianto elettrico industriale	pag.	<u>24</u>
" 1) Interruttori magnetotermici	pag.	<u>25</u>
" 2) Interruttori differenziali	pag.	<u>25</u>
" 3) Passerelle portacavi	pag.	<u>26</u>
" 4) Canali in PVC	pag.	<u>27</u>
" 9) Impianto elettrico	pag.	<u>29</u>
" 1) Quadri di bassa tensione	pag.	<u>30</u>
" 2) Canalizzazioni in PVC	pag.	<u>30</u>
" 3) Interruttori	pag.	<u>31</u>
" 4) Prese e spine	pag.	<u>32</u>
" 10) Impianto di messa a terra	pag.	<u>33</u>
" 1) Sistema di dispersione	pag.	<u>34</u>
" 11) Impianto di trasmissione fonia e dati	pag.	<u>35</u>
" 1) Alimentatori	pag.	<u>36</u>
" 2) Sistema di trasmissione	pag.	<u>36</u>
" 3) Unità rack a parete	pag.	<u>37</u>
" 4) Cablaggio	pag.	<u>37</u>
" 5) Dispositivi wii-fi	pag.	<u>38</u>

COMUNE DI CASTEL MAGGIORE

PROGETTO ARCHITETTONICO

Arch. Loreto Colucci

AREA LL.PP. – PATRIMONIO –

TRASPORTI – MOBILITA'

Geom. Lucia Campana

- PIANO DI MANUTENZIONE: MANUALE DI MANUTENZIONE

OPERE DI MANUTENZIONE STRAORDINARIA NEL COMPLESSO ARCHITETTONICO DI VILLA SALINA MALPIGHI, POSTO AL CIVICO 2 DI VIA GALLIERA A CASTEL MAGGIORE: PROGETTO DEFINITIVO - ESECUTIVO (art. 23, commi 7 e 8, D. Lgs. 50/2016) - STRALCIO n. 2¹

¹ Il presente elaborato comprende gli interventi già oggetto di Richiesta di Autorizzazione art. 21 e di Richiesta di Autorizzazione Paesaggistica nel loro complesso: lo Stralcio n. 2 riguarda esclusivamente una parte di tali interventi (cfr. elaborato 19.3 S2 - REL: Relazione tecnica - Sintesi interventi stralcio 2).

Conformità ai criteri ambientali minimi

Il piano di manutenzione è conforme ai **"Criteri Ambientali Minimi" (CAM)**, contenuti nell'Allegato del D.M. Ambiente dell'11 ottobre 2017.

Per ogni elemento manutenibile sono individuati i requisiti e i controlli necessari a preservare nel tempo le prestazioni ambientali dell'opera, obiettivo innovativo che si aggiunge a quelli già previsti per legge (conservazione della funzionalità, dell'efficienza, del valore economico e delle caratteristiche di qualità).

I livelli prestazionali dei CAM prevedono caratteristiche superiori a quelle prescritte dalle leggi nazionali e regionali vigenti, sono finalizzati alla riduzione dei consumi di energia e risorse naturali, e mirano al contenimento delle emissioni inquinanti.

Gli interventi manutentivi individuati prevedono l'utilizzo di materiali atossici, riciclati e rigenerabili, per la salvaguardia della salute umana e dell'ambiente e per la mitigazione degli impatti climateranti.

Le prestazioni ambientali contenute nel seguente documento si riferiscono sia alle specifiche tecniche di base che a quelle premianti contenute nei CAM, tenendo conto anche del monitoraggio e del controllo della qualità dell'aria interna dell'opera.

Programma di monitoraggio e controllo della qualità dell'aria interna

Un programma dettagliato di monitoraggio sarà definito da personale qualificato dopo lo start-up dell'impianto.

Nel piano di manutenzione sono previsti tutti gli interventi necessari ad eliminare o contenere l'inquinamento dell'aria indoor, adattabili e modificabili in itinere, a seconda di esigenze specifiche sopravvenute dopo la fase di avvio dell'impianto.

Le varie sorgenti di inquinamento dell'aria degli ambienti indoor devono essere monitorate tenendo conto dei relativi contaminanti (Composti Organici Volatili - COV, Radon, batteri, virus, acari, allergeni, ecc.) per assicurarsi che i limiti indicati dalle normative vigenti siano rispettati o, in caso contrario, adottare tempestivamente gli interventi necessari al ripristino di condizioni di sicurezza.

CORPI D'OPERA:

- ° 01 Villa Salina Malpighi - via Galliera 2 a Castel Maggiore

Villa Salina Malpighi - via Galliera 2 a Castel Maggiore

L'intervento in oggetto riguarda gli immobili di Villa Salina Malpighi a Castel Maggiore. Le opere oggetto del presente intervento afferiscono al secondo stralcio di un più vasto programma finalizzato alla rifunzionalizzazione del complesso monumentale e delle aree del parco.

UNITÀ TECNOLOGICHE:

- 01.01 Impianto di sicurezza e antincendio
- 01.02 Segnaletica direzionale
- 01.03 Chiusure trasparenti
- 01.04 Infissi esterni
- 01.05 Parapetti
- 01.06 Rivestimenti interni
- 01.07 Illuminazione a led
- 01.08 Impianto elettrico industriale
- 01.09 Impianto elettrico
- 01.10 Impianto di messa a terra
- 01.11 Impianto di trasmissione fonia e dati

Impianto di sicurezza e antincendio

L'impianto di sicurezza deve fornire segnalazioni ottiche e/o acustiche agli occupanti di un edificio affinché essi, in caso di possibili incendi, possano intraprendere adeguate azioni di protezione contro l'incendio oltre ad eventuali altre misure di sicurezza per un tempestivo esodo. Le funzioni di rivelazione incendio e allarme incendio possono essere combinate in un unico sistema.

Generalmente un impianto di rivelazione e allarme è costituito da:

- rivelatori d'incendio;
- centrale di controllo e segnalazione;
- dispositivi di allarme incendio;
- punti di segnalazione manuale;
- dispositivo di trasmissione dell'allarme incendio;
- stazione di ricevimento dell'allarme incendio;
- comando del sistema automatico antincendio;
- sistema automatico antincendio;
- dispositivo di trasmissione dei segnali di guasto;
- stazione di ricevimento dei segnali di guasto;
- apparecchiatura di alimentazione.

L'impianto antincendio è l'insieme degli elementi tecnici aventi funzione di prevenire, eliminare, limitare o segnalare incendi. L'impianto antincendio, nel caso di edifici per civili abitazioni, è richiesto quando l'edificio supera i 24 metri di altezza. L'impianto è generalmente costituito da:

- rete idrica di adduzione in ferro zincato;
- bocche di incendio in cassetta (manichette, lance, ecc.);
- attacchi per motopompe dei VV.FF.;
- estintori (idrici, a polvere, a schiuma, carrellati, ecc.).

REQUISITI E PRESTAZIONI (UT)

01.01.R01 Utilizzo di materiali, elementi e componenti caratterizzati da un'elevata durabilità

Classe di Requisiti: Utilizzo razionale delle risorse

Classe di Esigenza: Salvaguardia ambiente

Utilizzo razionale delle risorse attraverso l'impiego di materiali con una elevata durabilità.

Prestazioni:

Nelle fasi progettuali dell'opera individuare e scegliere elementi e componenti caratterizzati da una durabilità elevata.

Livello minimo della prestazione:

Nella fase progettuale bisogna garantire una adeguata percentuale di elementi costruttivi caratterizzati da una durabilità elevata.

Riferimenti normativi:

D. M. Ambiente 8.5.2003, n.203; D.Lgs. 3.4.2006, n. 152; C. M. Ambiente 15.7.2005, n.5205; Dir. 2008/98/CE; C. M. Ambiente 19.7.2005; UNI EN ISO 14020; UNI EN ISO 14021; UNI EN ISO 14024; UNI EN ISO 14025; UNI 11277; D.M. Ambiente 11.10.2017.

01.01.R02 Utilizzo di tecniche costruttive che facilitino il disassemblaggio a fine vita

Classe di Requisiti: Utilizzo razionale delle risorse

Classe di Esigenza: Salvaguardia ambiente

Utilizzo razionale delle risorse attraverso la selezione di tecniche costruttive che rendano agevole il disassemblaggio alla fine del ciclo di vita.

Prestazioni:

Nella fase di progettazione fare prevalere la scelta su sistemi costruttivi che facilitano la smontabilità dei componenti ed i successivi processi di demolizione e recupero dei materiali.

Livello minimo della prestazione:

Nella fase progettuale bisogna garantire una adeguata percentuale di sistemi costruttivi che facilitano il disassemblaggio alla fine del ciclo di vita.

Riferimenti normativi:

D. M. Ambiente 8.5.2003, n.203; D.Lgs. 3.4.2006, n. 152; C. M. Ambiente 15.7.2005, n.5205; Dir. 2008/98/CE; C. M. Ambiente 19.7.2005; UNI EN ISO 14020; UNI EN ISO 14021; UNI EN ISO 14024; UNI EN ISO 14025; UNI 11277; D.M. Ambiente 11.10.2017.

ELEMENTI MANUTENIBILI DELL'UNITÀ TECNOLOGICA:

- ° 01.01.01 Estintori a polvere

◦ 01.01.02 Lampade autoalimentate

Estintori a polvere

Unità Tecnologica: 01.01

Impianto di sicurezza e antincendio

A polvere (di tipo pressurizzato con aria o azoto, l'erogazione viene effettuata con tubo flessibile e ugello erogatore o con bomboletta di anidride carbonica in cui l'erogazione viene effettuata con tubo flessibile e pistola ad intercettazione).

REQUISITI E PRESTAZIONI (EM)

01.01.01.R01 (Attitudine al) controllo della portata dei fluidi

Classe di Requisiti: Funzionalità d'uso

Classe di Esigenza: Funzionalità

Gli estintori ed i relativi accessori (sicura, valvola di sicurezza, tubo flessibile) in rapporto al tipo di estinguente utilizzato devono garantire una portata della carica in grado di garantire i valori minimi di portata stabiliti per legge.

Prestazioni:

Per garantire un livello minimo di prestazione occorre che le cariche nominali (scelte in funzione del tipo di agente estinguente) degli estintori carrellati non siano inferiori a quelle definite dalla normativa di settore.

Livello minimo della prestazione:

Le cariche nominali che devono assicurare gli estintori carrellati sono le seguenti:

- per estintori a schiuma una carica di 50-100-150 litri;
- per estintori a polvere chimica una carica di 30-50-100-150 Kg;
- per estintori ad anidride carbonica una carica di 18-27-54 Kg;
- per estintori ad idrocarburi alogenati una carica di 30-50 Kg.

Riferimenti normativi:

UNI EN ISO 7010.

01.01.01.R02 (Attitudine al) controllo della tenuta

Classe di Requisiti: Di stabilità

Classe di Esigenza: Sicurezza

Gli estintori, indipendentemente dall'agente estinguente utilizzato, devono essere in grado di evitare fughe degli agenti stessi.

Prestazioni:

Il controllo della tenuta degli estintori deve essere sempre garantito. La scala dell'indicatore di pressione deve avere:

- una zona di zero (per l'indicazione di pressione nulla) con una lancetta di indicazione;
- una zona di colore verde (zona operativa), corrispondente alle pressioni comprese tra le temperature di utilizzazione. Le zone ai due lati di quella verde devono essere di colore rosso.

Livello minimo della prestazione:

Le prove per accertare il controllo della tenuta degli estintori devono essere eseguite a temperatura di 20 +/- 5 °C. Le pressioni rilevate devono essere arrotondate al più prossimo intero o mezzo bar. Gli errori di lettura tollerati sono:

- massimo + 1 bar in corrispondenza dell'estremo della zona verde relativo alla pressione più bassa;
- +/- 6% in corrispondenza dell'estremo della zona verde relativo alla pressione più alta;
- il valore P (+ 20 °C) deve essere indicato sulla scala ed il relativo errore massimo tollerato è + 0,5 bar.

Riferimenti normativi:

UNI EN ISO 7010.

01.01.01.R03 Comodità di uso e manovra

Classe di Requisiti: Funzionalità d'uso

Classe di Esigenza: Funzionalità

Gli estintori ed i relativi accessori (sicura, valvola di sicurezza, tubo flessibile) devono presentare caratteristiche di facilità di uso, di funzionalità e di manovrabilità.

Prestazioni:

Gli estintori devono essere dotati di una valvola di intercettazione (sufficientemente resistente) per consentire l'interruzione temporanea della scarica del mezzo estinguente. Per garantire una comodità d'uso e quindi di funzionamento occorre che:

- il meccanismo di azionamento deve essere dotato di una sicura per prevenire funzionamenti intempestivi;
- l'elemento di sicurezza deve essere sigillato (da filo metallico con piombino). La sicura deve essere costruita in modo che nessuna azione manuale volontaria può provocare la scarica senza sblocco della sicura stessa, non deformi né rompa alcuna parte del meccanismo in modo tale da impedire la successiva scarica dell'estintore;
- tutti gli estintori con massa di agente estinguente maggiore di 3 kg, o un volume di agente estinguente maggiore di 3 l, devono essere dotati di un tubo flessibile di scarica. La lunghezza del tronco flessibile del tubo non deve essere minore di 400 mm.

Livello minimo della prestazione:

E' opportuno che sia assicurata la qualità della progettazione, della fabbricazione e dell'installazione dei materiali e componenti con riferimento a quanto indicato dalle norme e come certificato dalle ditte costruttrici di detti materiali e componenti.

Riferimenti normativi:

UNI EN ISO 7010.

01.01.01.R04 Efficienza

Classe di Requisiti: Funzionalità tecnologica

Classe di Esigenza: Funzionalità

Gli estintori ed i relativi accessori (sicura, valvola di sicurezza, tubo flessibile) devono essere in grado di mantenere inalterate nel tempo le proprie capacità di rendimento assicurando un buon funzionamento.

Prestazioni:

Gli estintori di incendio portatili devono essere atti al funzionamento a temperature comprese fra - 20 °C e + 60 °C [T (max) °C].

Livello minimo della prestazione:

E' opportuno che sia assicurata la qualità della progettazione, della fabbricazione e dell'installazione dei materiali e componenti con riferimento a quanto indicato dalle norme e come certificato dalle ditte costruttrici. Gli estintori devono soddisfare i seguenti requisiti:

- la scarica deve iniziare entro 10 s dall'apertura della valvola di intercettazione;
- la durata della scarica non deve essere minore del valore specificato dal costruttore;
- non più del 15% della carica iniziale di polvere BC o del 10% di quella degli altri agenti estinguenti deve rimanere nell'estintore dopo scarica ininterrotta, compreso tutto il gas ausiliario.

Riferimenti normativi:

UNI EN ISO 7010.

01.01.01.R05 Resistenza alla corrosione

Classe di Requisiti: Di stabilità

Classe di Esigenza: Sicurezza

Gli estintori devono essere in grado di contrastare in modo efficace il prodursi di fenomeni di corrosione.

Prestazioni:

Per accertare la resistenza alla corrosione degli estintori si effettuano delle prove secondo quanto previsto dalle norme.

Livello minimo della prestazione:

Un estintore campione completo viene sottoposto per un periodo di 480 h alla prova di nebbia salina seguendo le modalità indicate dalla norma ISO 9227.

Al termine della prova devono essere soddisfatti i requisiti seguenti:

- il funzionamento meccanico di tutti gli organi deve risultare inalterato;
- la forza e/o l'energia di azionamento deve essere conforme a quanto prescritto dalla normativa;
- la durata di funzionamento deve essere conforme a quanto prescritto dalla normativa;
- l'eventuale indicatore di pressione deve mantenersi funzionante;
- non deve esservi alcuna corrosione del metallo dell'estintore.

Al termine della prova i campioni devono essere lavati accuratamente per asportarne i depositi di sale.

Riferimenti normativi:

UNI EN ISO 7010; UNI EN ISO 9227.

01.01.01.R06 Resistenza meccanica

Classe di Requisiti: Di stabilità

Classe di Esigenza: Sicurezza

Gli estintori devono essere in grado di contrastare in modo efficace il prodursi di deformazioni o rotture sotto l'azione di determinate sollecitazioni.

Prestazioni:

La prova, per accertare la resistenza meccanica, deve essere eseguita su quattro estintori carichi e con tutti i relativi accessori (che normalmente sono sottoposti a pressione durante il funzionamento).

L'estintore è considerato idoneo qualora non si manifesti alcuno scoppio o rottura di componenti ed in ogni caso anche quando si verificano accettabili perdite non pericolose.

Livello minimo della prestazione:

La prova (effettuata su 4 estintori almeno) va eseguita con un martello cilindrico di acciaio del peso di 4 kg e del diametro di 75 mm, a facce piane, che deve essere fatto cadere da un'altezza (minimo di 150 mm) pari a $H = M/20$ (metri) dove: M è la massa totale, espressa in chilogrammi, dell'intero estintore in funzionamento. L'estintore deve essere appoggiato su una superficie rigida e piana e deve essere caricato:

- verticalmente, nella sua posizione normale;
- orizzontalmente, con il dispositivo di chiusura rivolto verso la superficie di appoggio.

In ciascuna delle suddette posizioni, il dispositivo di chiusura deve essere direttamente caricato dal martello lasciato cadere dall'altezza H e nel punto di impatto stabilito dall'autorità incaricata ad effettuare la prova.

UNI EN ISO 7010.

ANOMALIE RISCONTRABILI

01.01.01.A01 Difetti alle valvole di sicurezza

Difetti di funzionamento delle valvole di sicurezza.

01.01.01.A02 Perdita di carico

Perdita di carico dell'agente estinguente nel caso specifico della polvere estinguente.

01.01.01.A03 Anomalie di funzionamento

Difetti di funzionamento dei dispositivi antincendio.

01.01.01.A04 Mancanza certificazione antincendio

Mancanza o perdita delle caratteristiche antincendio.

CONTROLLI ESEGUIBILI DALL'UTENTE

01.01.01.C01 Controllo carica*Cadenza: ogni mese**Tipologia: Controllo a vista*

Verificare che l'indicatore di pressione sia all'interno del campo verde.

- Requisiti da verificare: 1) (Attitudine al) controllo della portata dei fluidi; 2) (Attitudine al) controllo della tenuta; 3) Efficienza.
- Anomalie riscontrabili: 1) Perdita di carico.
- Ditte specializzate: Tecnico antincendio, Specializzati vari.

CONTROLLI ESEGUIBILI DA PERSONALE SPECIALIZZATO

01.01.01.C01 Controllo generale*Cadenza: ogni mese**Tipologia: Controllo a vista*

Controllo dello stato generale e della corretta collocazione degli estintori. Verificare inoltre che non vi siano ostacoli che ne impediscano il corretto funzionamento.

- Requisiti da verificare: 1) Comodità di uso e manovra; 2) Efficienza.
- Ditte specializzate: Tecnico antincendio, Specializzati vari.

01.01.01.C02 Controllo tenuta valvole*Cadenza: ogni 6 mesi**Tipologia: Registrazione*

Controllare che i dispositivi di sicurezza siano funzionanti.

- Requisiti da verificare: 1) (Attitudine al) controllo della tenuta; 2) Comodità di uso e manovra.
- Anomalie riscontrabili: 1) Difetti alle valvole di sicurezza.
- Ditte specializzate: Tecnico antincendio, Specializzati vari.

01.01.01.C03 Controllo efficienza dispositivi (CAM)*Cadenza: ogni mese**Tipologia: Ispezione*

Verificare la corretta funzionalità dei dispositivi antincendio; controllare la relativa conformità antincendio.

- Requisiti da verificare: 1) Utilizzo di materiali, elementi e componenti caratterizzati da un'elevata durabilità; 2) Utilizzo di tecniche costruttive che facilitino il disassemblaggio a fine vita.
- Anomalie riscontrabili: 1) Anomalie di funzionamento; 2) Mancanza certificazione antincendio.
- Ditte specializzate: Tecnico antincendio.

MANUTENZIONI ESEGUIBILI DA PERSONALE SPECIALIZZATO

01.01.01.I01 Ricarica dell'agente estinguente*Cadenza: ogni 36 mesi*

Ricaricare l'estintore e montarlo in perfetto stato di efficienza.

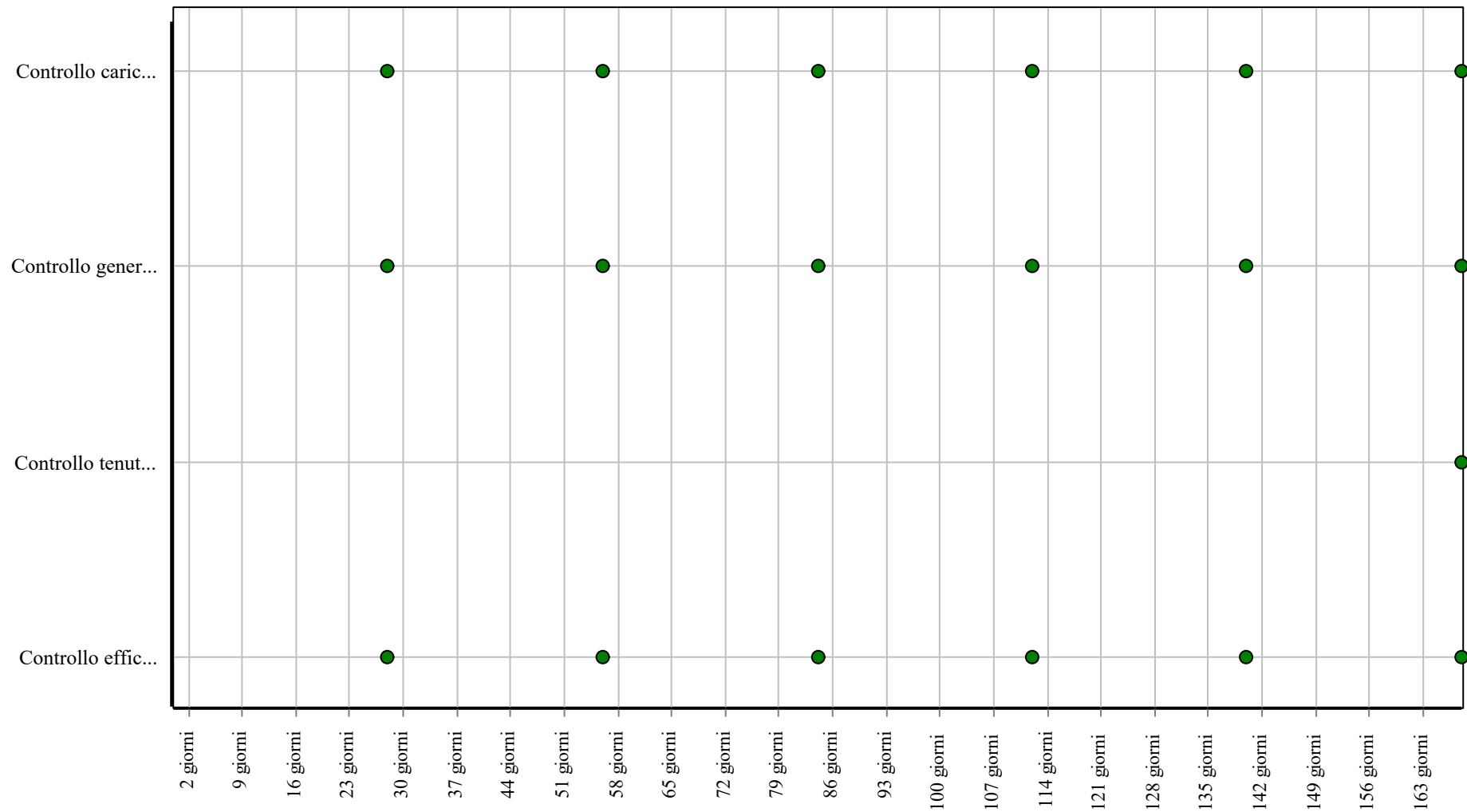
- Ditte specializzate: Tecnico antincendio, Specializzati vari.

01.01.01.I02 Revisione dell'estintore*Cadenza: ogni 36 mesi*

Revisione dell'estintore secondo le scadenze massime indicate dalla norma e secondo il tipo di agente estinguente utilizzato.

- Ditte specializzate: Tecnico antincendio, Specializzati vari.

Controlli: Estintori a polvere



Corpo d'Opera: Villa Salina Malpighi - via Galliera 2 a Castel Maggiore

Unità Tecnologica: Impianto di sicurezza e antincendio

Interventi: Estintori a polvere

2 giorni
9 giorni
16 giorni
23 giorni
30 giorni
37 giorni
44 giorni
51 giorni
58 giorni
65 giorni
72 giorni
79 giorni
86 giorni
93 giorni
100 giorni
107 giorni
114 giorni
121 giorni
128 giorni
135 giorni
142 giorni
149 giorni
156 giorni
163 giorni

Corpo d'Opera: Villa Salina Malpighi - via Galliera 2 a Castel Maggiore

Unità Tecnologica: Impianto di sicurezza e antincendio

Lampade autoalimentate

Unità Tecnologica: 01.01

Impianto di sicurezza e antincendio

In caso di mancanza di energia elettrica le lampade autoalimentate devono attivarsi in modo da garantire un adeguato livello di illuminamento e tale da guidare gli utenti all'esterno dei locali dove installate.

Le lampade autoalimentate di emergenza (definite anche lampade di illuminazione di sicurezza) sono realizzate con batteria incorporata.

Possono essere realizzate con o senza pittogrammi di indicazione di via di fuga.

REQUISITI E PRESTAZIONI (EM)

01.01.02.R01 Efficienza

Classe di Requisiti: Funzionalità tecnologica

Classe di Esigenza: Funzionalità

Le lampade di emergenza devono garantire un funzionamento immediato in caso di mancanza energia elettrica di alimentazione.

Prestazioni:

E' opportuno che sia assicurata la qualità della progettazione, della fabbricazione e dell'installazione dei materiali e componenti con riferimento a quanto indicato dalle norme e come certificato dalle ditte costruttrici di detti materiali e componenti.

Livello minimo della prestazione:

Devono essere rispettati i livelli previsti in sede di progetto.

Riferimenti normativi:

D.M. Sviluppo Economico 22.1.2008, n. 37; CEI EN 60598-1.

ANOMALIE RISCONTRABILI

01.01.02.A01 Abbassamento livello di illuminazione

Abbassamento del livello di illuminazione dovuto ad usura delle lampadine, ossidazione dei deflettori, impolveramento delle lampadine.

01.01.02.A02 Anomalie spie di segnalazione

Difetti delle spie di segnalazione del funzionamento delle lampade.

01.01.02.A03 Avarie

Possibili avarie dovute a corto circuiti degli apparecchi, usura degli accessori, apparecchi inadatti.

01.01.02.A04 Difetti batteria

Difetti di funzionamento del sistema di ricarica delle batterie.

01.01.02.A05 Mancanza pittogrammi

Difficoltà di lettura dei pittogrammi a corredo delle lampade di emergenza.

01.01.02.A06 Difetti di stabilità

Perdita delle caratteristiche di stabilità dell'elemento con conseguenti possibili pericoli per gli utenti.

CONTROLLI ESEGUIBILI DA PERSONALE SPECIALIZZATO

01.01.02.C01 Controllo generale

Cadenza: ogni mese

Tipologia: Controllo a vista

Controllo dello stato generale e dell'integrità delle lampade. Verificare il corretto funzionamento delle spie di segnalazione.

- Anomalie riscontrabili: 1) *Abbassamento livello di illuminazione.*
- Ditte specializzate: *Elettricista.*

01.01.02.C02 Verifica batterie

Cadenza: ogni 3 mesi

Tipologia: Ispezione

Controllare lo stato delle batterie verificando il corretto caricamento delle stesse.

- Anomalie riscontrabili: 1) *Difetti batteria.*
- Ditte specializzate: *Elettricista.*

01.01.02.C03 Controllo pittogrammi

Cadenza: ogni mese

Tipologia: Controllo a vista

Verificare il corretto posizionamento dei pittogrammi e che gli stessi siano facilmente leggibili.

- Anomalie riscontrabili: 1) Mancanza pittogrammi.
- Ditte specializzate: *Elettricista*.

01.01.02.C04 Controllo stabilità (CAM)

Cadenza: ogni 2 mesi

Tipologia: Ispezione a vista

Controllare la stabilità dell'elemento e che il materiale utilizzato sia idoneo alla funzione garantendo la sicurezza dei fruitori.

- Requisiti da verificare: 1) Utilizzo di materiali, elementi e componenti caratterizzati da un'elevata durabilità.
- Anomalie riscontrabili: 1) Difetti di stabilità.
- Ditte specializzate: *Tecnico antincendio*.

MANUTENZIONI ESEGUIBILI DA PERSONALE SPECIALIZZATO

01.01.02.I01 Ripristino pittogrammi

Cadenza: quando occorre

Ripristinare i pittogrammi deteriorati e/o danneggiati.

- Ditte specializzate: *Elettricista*.

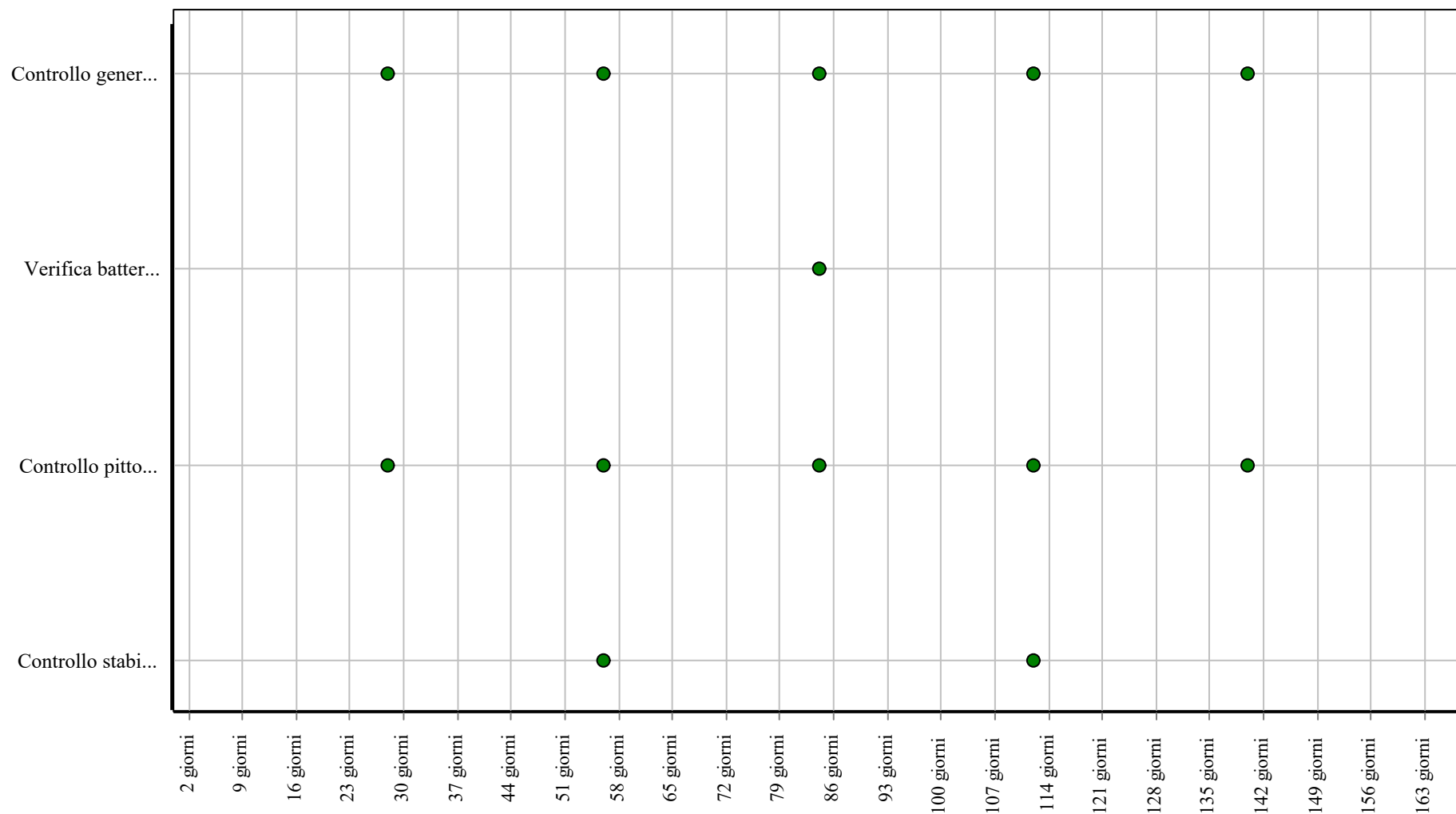
01.01.02.I02 Sostituzione delle lampade

Cadenza: quando occorre

Sostituzione delle lampade e dei relativi elementi accessori secondo la durata di vita media delle lampade fornite dal produttore.

- Ditte specializzate: *Elettricista*.

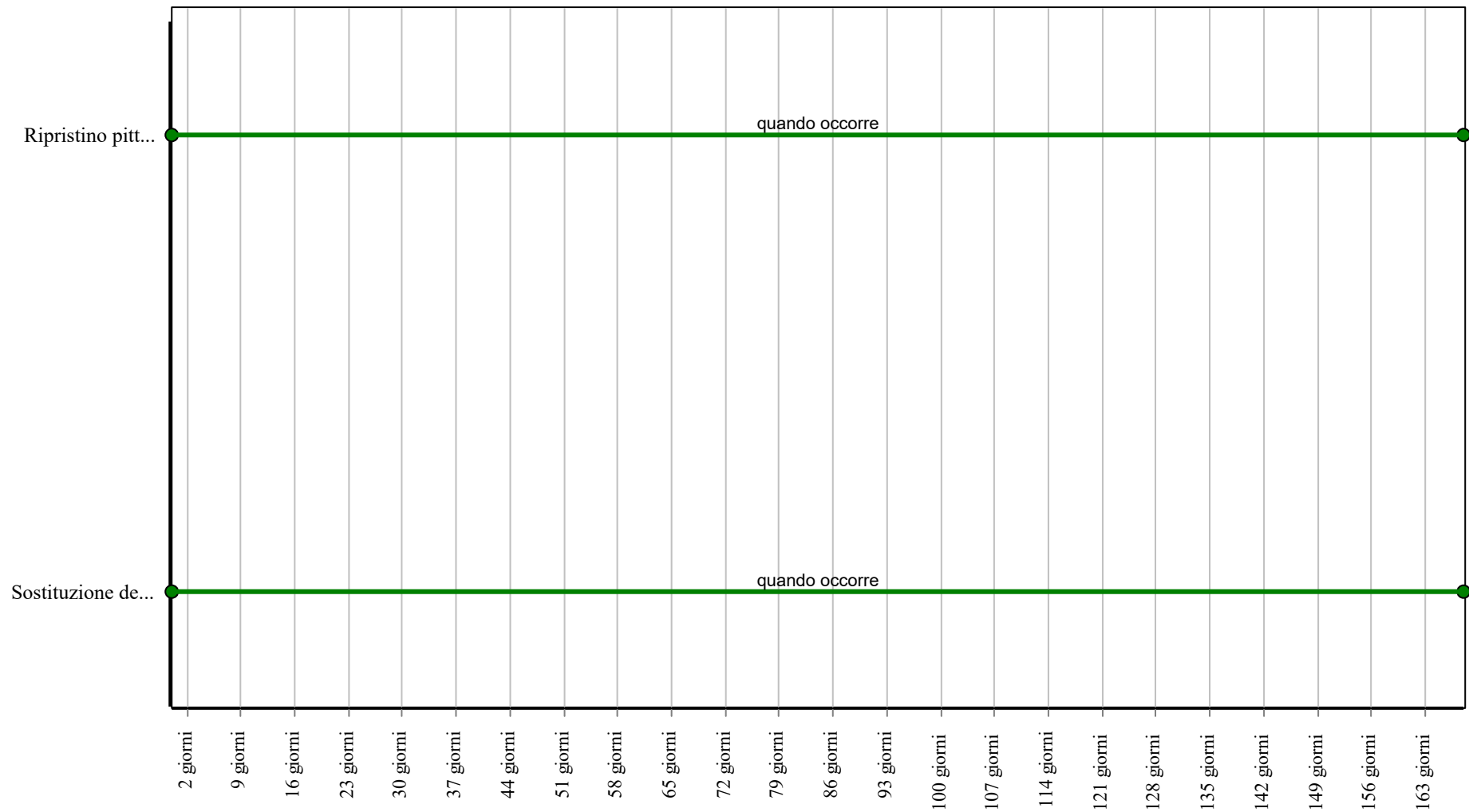
Controlli: Lampade autoalimentate



Corpo d'Opera: Villa Salina Malpighi - via Galliera 2 a Castel Maggiore

Unità Tecnologica: Impianto di sicurezza e antincendio

Interventi: Lampade autoalimentate



Corpo d'Opera: Villa Salina Malpighi - via Galliera 2 a Castel Maggiore

Unità Tecnologica: Impianto di sicurezza e antincendio

Segnaletica direzionale

Si tratta di elementi che costituiscono la segnaletica direzionale, o di smistamento. Essa in genere è caratterizzata da segnali e frecce che indicano una direzione da seguire. Normalmente viene collocata nei percorsi, interni, esterni, in prossimità degli incroci o dei cambi di direzione. Nell'installazione della stessa è importante che abbia una sequenza logica e coerente dal punto iniziale a quello finale dei percorsi.

REQUISITI E PRESTAZIONI (UT)

01.02.R01 Percettibilità

Classe di Requisiti: Visivi

Classe di Esigenza: Aspetto

I cartelli dei segnali relativi alla segnaletica di sicurezza aziendale dovranno essere dimensionati e posizionati in modo da essere visibili ai lavoratori e fruitori dei luoghi ove ubicati.

Prestazioni:

La superficie del cartello dev'essere opportunamente dimensionata in relazione alla distanza dalla quale il cartello deve risultare riconoscibile. La dimensione di un segnale deve rispettare la seguente formula:

$$A \geq L^2 / 2000$$

A rappresenta la superficie del segnale espressa in m² ed L la distanza in metri alla quale il segnale deve essere riconoscibile.

Livello minimo della prestazione:

Le superfici minime dei cartelli di sicurezza dovranno a secondo delle distanze avere idonee superfici:

Distanza in metri =	5	10	15	20	25	30
Superficie cartello in cmq =	125	500	1125	2000	3125	4500

Riferimenti normativi:

D.Lgs. 81/2008; D.Lgs. 106/2009; Circolare n. 30 del 16 luglio 2013; UNI EN ISO 7010; UNI 7543.

01.02.R02 Accessibilità

Classe di Requisiti: Adattabilità degli spazi

Classe di Esigenza: Fruibilità

Possibilità per persone con ridotta o impedita capacità motoria o sensoriale di raggiungere l'edificio e le sue singole unità immobiliari e ambientali, di entrarvi agevolmente e di fruire di spazi ed attrezzature in condizioni di adeguata sicurezza e autonomia.

Prestazioni:

Gli ambienti e gli elementi costituenti dovranno rispettare precise disposizioni normative affinché spazi e attrezzature possano essere utilizzati in piena autonomia e sicurezza da persone con disabilità.

Livello minimo della prestazione:

In particolare vanno rispettate le specifiche tecniche dettate dalla normativa vigente, a secondo degli ambienti, spazi ed elementi considerati. In particolare:

Modalità di misura:

- Altezza parapetto.

Distanza misurata in verticale dal lembo superiore dell'elemento che limita l'affaccio (copertina, traversa inferiore infisso, eventuale corrimano o ringhierino) al piano di calpestio.

- Altezza corrimano

Distanza misurata in verticale dal lembo superiore dei corrimano al piano di calpestio.

- Altezza parapetto o corrimano scale

Distanza dal lembo superiore del parapetto o corrimano al piano di calpestio di un qualunque gradino, misurata in verticale in corrispondenza della parte anteriore del gradino stesso.

- Lunghezza di una rampa

Distanza misurata in orizzontale tra due zone in piano dislivellate e raccordate dalla rampa.

- Luce netta porta o porta-finestra

Larghezza di passaggio al netto dell'ingombro dell'anta mobile in posizione di massima apertura se scorrevole, in posizione di apertura a 90° se incernierata (larghezza utile di passaggio).

- Altezza maniglia

Distanza misurata in verticale dall'asse di rotazione della manopola, ovvero del lembo superiore del pomello, al piano di calpestio.

- Altezze apparecchi di comando, interruttori, prese, pulsanti

Distanza misurata in verticale dall'asse del dispositivo di comando al piano di calpestio.

- Altezza citofono

Distanza misurata in verticale dall'asse dell'elemento grigliato microfonico, ovvero dal lembo superiore della cornetta mobile, al piano di calpestio.

- Altezza telefono a parete e cassetta per lettere

Distanza misurata in verticale sino al piano di calpestio dell'elemento da raggiungere, per consentirne l'utilizzo, posto più in alto.

Spazi di manovra con sedia a ruote:

Porte

- La luce netta della porta di accesso di ogni edificio e di ogni unità immobiliare deve essere di almeno 80 cm.

La luce netta delle altre porte deve essere di almeno 75 cm.

L'altezza delle maniglie deve essere compresa tra 85 e 95 cm (consigliata 90 cm).

Devono inoltre, essere preferite soluzioni per le quali le singole ante delle porte non abbiano larghezza superiore ai 120 cm, e gli eventuali vetri siano collocati ad una altezza di almeno 40 cm. dal piano del pavimento.

L'anta mobile deve poter essere usata esercitando una pressione non superiore a 8 Kg.

Pavimenti

- Qualora i pavimenti presentino un dislivello, questo non deve superare i 2,5 cm.

Infissi esterni

- L'altezza delle maniglie o dispositivo di comando deve essere compresa tra cm 100 e 130; consigliata 115 cm.

Per consentire alla persona seduta la visuale anche all'esterno, devono essere preferite soluzioni per le quali la parte opaca del parapetto, se presente, non superi i 60 cm. di altezza dal calpestio, con l'avvertenza, però, per ragioni di sicurezza, che l'intero parapetto sia complessivamente alto almeno 10 cm. e inattraversabile da una sfera di 10 cm. di diametro.

Nelle finestre lo spigolo vivo della traversa inferiore dell'anta apribile deve essere opportunamente sagomato o protetto per non causare infortuni.

Le ante mobili degli infissi esterni devono poter essere usate esercitando una pressione non superiore a Kg 8.

Arredi fissi

- Negli edifici residenziali le cassette per la posta non devono essere collocate ad una altezza superiore ai 140 cm.

Nei luoghi aperti al pubblico, nei quali il contatto con il pubblico avviene mediante tavoli o scrivanie, deve essere previsto un adeguato spazio libero, eventualmente in ambiente separato, per poter svolgersi una ordinata attesa, nel quale inoltre possano disporsi un congruo numero di posti a sedere (preferibilmente sedie separate).

La distanza libera anteriormente ad ogni tavolo deve essere di almeno 1,50 m e lateralmente di almeno 1,20 m al fine di consentire un agevole passaggio fra i tavoli e le scrivanie.

Nei luoghi aperti al pubblico nei quali il contatto con il pubblico avviene mediante sportelli su bancone continuo o su parete, deve essere consentita un'attesa sopportabile dalla generalità del pubblico, al fine di evitare l'insorgere di situazioni patologiche di nervosismo e di stanchezza.

In tali luoghi deve pertanto essere previsto un adeguato spazio libero, eventualmente in ambiente separato, dove possa svolgersi una ordinata attesa, nel quale inoltre possono disporsi un congruo numero di posti a sedere (preferibilmente sedie separate). Quando, in funzione di particolari affluenze di pubblico, è necessario prevedere transenne guida-persone, queste devono essere di lunghezza pari a quella della coda di persone che viene considerata la media delle grandi affluenze, e di larghezza utile minima di 0.70 m.

La transenna che separa il percorso di avvicinamento allo sportello da quello di uscita deve essere interrotta ad una distanza di 1,20 m dal limite di ingombro del bancone continuo o del piano di lavoro dello sportello a parete.

In ogni caso le transenne guida-persone non devono avere una lunghezza superiore a 4.00 m.

Le transenne guida-persone devono essere rigidamente fissate al pavimento ed avere una altezza al livello del corrimano di 0,90 m.

Almeno uno sportello deve avere il piano di utilizzo per il pubblico posto ad altezza pari a 0,90 m dal calpestio della zona riservata al pubblico.

Nei luoghi aperti al pubblico nei quali il contatto con il pubblico avviene mediante bancone continuo, almeno una parte di questo deve avere un piano di utilizzo al pubblico posto ad un'altezza pari a 0,90 m da calpestio.

Apparecchiature automatiche di qualsiasi genere ad uso del pubblico, poste all'interno o all'esterno di unità immobiliari aperte al pubblico, devono, per posizione, altezza e comandi, poter essere utilizzate da persona su sedia a ruote.

Terminali degli impianti

- Gli apparecchi elettrici, i quadri generali, le valvole e i rubinetti di arresto delle varie utenze, i regolatori di impianti di riscaldamento e di condizionamento, i campanelli di allarme, il citofono, devono essere posti ad una altezza compresa tra i 40 e i 140 cm.

Servizi igienici

- Per garantire la manovra e l'uso degli apparecchi anche alle persone con impedita capacità motoria, deve essere previsto, in rapporto agli spazi di manovra di cui al punto 8.0.2, l'accostamento laterale alla tazza w.c., bidè, vasca, doccia, lavatrice e l'accostamento frontale al lavabo.

- A tal fine devono essere rispettati i seguenti minimi dimensionali:

- lo spazio necessario all'accostamento e al trasferimento laterale della sedia a ruote alla tazza w.c. e al bidet, ove previsto, deve essere minimo 100 cm misurati dall'asse dell'apparecchio sanitario;

- lo spazio necessario all'accostamento laterale della sedia a ruote alla vasca deve essere minimo di 140 cm lungo la vasca con profondità minima di 80 cm;

- lo spazio necessario all'accostamento frontale della sedia a ruote al lavabo deve essere minimo di 80 cm misurati dal bordo anteriore del lavabo.

- Relativamente alle caratteristiche degli apparecchi sanitari inoltre:

- i lavabi devono avere il piano superiore posto a cm 80 dal calpestio ed essere sempre senza colonna con sifone preferibilmente del tipo accostato o incassato a parete;

- i w.c. e i bidet preferibilmente sono del tipo sospeso, in particolare l'asse della tazza w.c. o del bidet deve essere posto ad una distanza minima di cm 40 dalla parete laterale, il bordo anteriore a cm 75-80 dalla parete posteriore e il piano superiore a 45-50 cm dal calpestio.

- Qualora l'asse della tazza - w.c. o bidet sia distante più di 40 cm dalla parete, si deve prevedere, a cm 40 dall'asse dell'apparecchio sanitario un maniglione o corrimano per consentire il trasferimento;
- la doccia deve essere a pavimento, dotata di sedile ribaltabile e doccia a telefono;
- Negli alloggi accessibili di edilizia residenziale sovvenzionata, deve inoltre essere prevista l'attrezzabilità con maniglioni e corrimano orizzontali e/o verticali in vicinanza degli apparecchi; il tipo e le caratteristiche dei maniglioni o corrimano devono essere conformi alle specifiche esigenze riscontrabili successivamente all'atto dell'assegnazione dell'alloggio e posti in opera in tale occasione.
- Nei servizi igienici dei locali aperti al pubblico è necessario prevedere e installare il corrimano in prossimità della tazza w.c., posto ad altezza di cm 80 dal calpestio, e di diametro cm 3 - 4; se fissato a parete deve essere posto a cm 5 dalla stessa.
- Nei casi di adeguamento è consentita la eliminazione del bidet e la sostituzione della vasca con una doccia a pavimento al fine di ottenere anche senza modifiche sostanziali del locale, uno spazio laterale di accostamento alla tazza w.c. e di definire sufficienti spazi di manovra.
- Negli alloggi di edilizia residenziale nei quali è previsto il requisito della visitabilità, il servizio igienico si intende accessibile se è consentito almeno il raggiungimento di una tazza w.c. e di un lavabo, da parte di persona su sedia a ruote.
- Per raggiungimento dell'apparecchio sanitario si intende la possibilità di arrivare sino alla diretta prossimità di esso, anche senza l'accostamento laterale per la tazza w.c. e frontale per il lavabo.

Cucine

- Per garantire la manovra e l'uso agevole del lavello e dell'apparecchio di cottura, questi devono essere previsti con sottostante spazio libero per un'altezza minima di cm 70 dal calpestio.
- In spazi limitati sono da preferirsi porte scorrevoli o a libro.

Balconi e terrazze

- Il parapetto deve avere una altezza minima di 100 cm ed essere inattraversabile da una sfera di 10 cm di diametro.
- Per permettere il cambiamento di direzione, balconi e terrazze dovranno avere almeno uno spazio entro il quale sia inscrivibile una circonferenza di diametro 140 cm.

Percorsi orizzontali e corridoi

- I corridoi o i percorsi devono avere una larghezza minima di 100 cm, ed avere allargamenti atti a consentire l'inversione di marcia da parte di persona su sedia a ruote. Questi allargamenti devono di preferenza essere posti nelle parti terminali dei corridoi e previsti comunque ogni 10 m di sviluppo lineare degli stessi.

Scale

- Le rampe di scale che costituiscono parte comune o siano di uso pubblico devono avere una larghezza minima di 1,20 m, avere una pendenza limitata e costante per l'intero sviluppo della scala.
 - I gradini devono essere caratterizzati da un corretto rapporto tra alzata e pedata (pedata minimo di 30 cm): la somma tra il doppio dell'alzata e la pedata deve essere compresa tra 62/64 cm.
- Il profilo del gradino deve presentare preferibilmente un disegno continuo a spigoli arrotondati, con sottogrado inclinato rispetto al grado, e formante con esso un angolo di circa 75°-80°.
- In caso di disegno discontinuo, l'aggetto del grado rispetto al sottogrado deve essere compreso fra un minimo di 2 cm e un massimo di 2,5 cm.
- Un segnale al pavimento (fascia di materiale diverso o comunque percepibile anche da parte dei non vedenti), situato almeno a 30 cm dal primo e dall'ultimo scalino, deve indicare l'inizio e la fine della rampa.
- Il parapetto che costituisce la difesa verso il vuoto deve avere un'altezza minima di 1,00 m ed essere inattraversabile da una sfera di diametro di cm 10.
- In corrispondenza delle interruzioni del corrimano, questo deve essere prolungato di 30 cm oltre il primo e l'ultimo gradino. Il corrimano deve essere posto ad una altezza compresa tra 0,90/1 metro.
- Nel caso in cui è opportuno prevedere un secondo corrimano, questo deve essere posto ad un'altezza di 0,75 m. Il corrimano su parapetto o parete piena deve essere distante da essi almeno 4 cm.
- Le rampe di scale che non costituiscono parte comune o non sono di uso pubblico devono avere una larghezza minima di 0,80 m.
- In tal caso devono comunque essere rispettati il già citato rapporto tra alzata e pedata (in questo caso minimo 25 cm), e la altezza minima del parapetto.

Rampe

- Non viene considerato accessibile il superamento di un dislivello superiore a 3,20 m ottenuto esclusivamente mediante rampe inclinate poste in successione.
 - La larghezza minima di una rampa deve essere:
 - di 0,90 m. per consentire il transito di una persona su sedia a ruote;
 - di 1,50 m per consentire l'incrocio di due persone.
 - Ogni 10 m di lunghezza ed in presenza di interruzioni mediante porte, la rampa deve prevedere un ripiano orizzontale di dimensioni minime pari a 1,50 x 1,50 m, ovvero 1,40 x 1,70 m in senso trasversale e 1,70 m in senso longitudinale al verso di marcia, oltre l'ingombro di apertura di eventuali porte.
- Qualora al lato della rampa sia presente un parapetto non piano, la rampa deve avere un cordolo di almeno 10 cm di altezza.
- La pendenza delle rampe non deve superare l'8%.
- Sono ammesse pendenze superiori, nei casi di adeguamento, rapportate allo sviluppo lineare effettivo della rampa.

Ascensore

- a) Negli edifici di nuova edificazione, non residenziali, l'ascensore deve avere le seguenti caratteristiche:

- cabina di dimensioni minime di 1,40 m di profondità e 1,10 m di larghezza;
- porta con luce minima di 0,80 m posta sul lato corto;
- piattaforma minima di distribuzione anteriormente alla porta della cabina di 1,50 x 1,50 m.
- b) Negli edifici di nuova edificazione residenziali l'ascensore deve avere le seguenti caratteristiche:
 - cabina di dimensioni minime di 1,30 m di profondità e 0,95 m di larghezza;
 - porta con luce netta minima di 0,80 m posta sul lato corto;
 - piattaforma minima di distribuzione anteriormente alla porta della cabina di 1,50 x 1,50 m.
- c) L'ascensore in caso di adeguamento di edifici preesistenti, ove non sia possibile l'istallazione di cabine di dimensioni superiori, può avere le seguenti caratteristiche:
 - cabina di dimensioni minime di 1,20 m di profondità e 0,80 m di larghezza;
 - porta con luce netta minima di 0,75 m posta sul lato corto;
 - piattaforma minima di distribuzione anteriormente alla porta della cabina di 1,40 x 1,40 m.
- Le porte di cabina e di piano devono essere del tipo a scorrimento automatico. Nel caso di adeguamento la porta di piano può essere del tipo ad anta incernierata purché dotata di sistema per l'apertura automatica.
- In tutti i casi le porte devono rimanere aperte per almeno 8 secondi e il tempo di chiusura non deve essere inferiore a 4 sec.

L'arresto ai piani deve avvenire con autolivellamento con tolleranza massima + 2 cm.

Lo stazionamento della cabina ai piani di fermata deve avvenire con porte chiuse.

- La botoniera di comando interna ed esterna deve avere i bottoni ad una altezza massima compresa tra i 1,10 e 1,40 m: per ascensori del tipo a), b) e c) la botoniera interna deve essere posta su una parete laterale ad almeno 35 cm dalla porta della cabina.
- Nell'interno della cabina, oltre il campanello di allarme, deve essere posto un citofono ad altezza compresa tra i 1,10 m e 1,30 m e una luce d'emergenza con autonomia minima di 3 h.

I pulsanti di comando devono prevedere la numerazione in rilievo e le scritte con traduzione in Braille: in adiacenza alla botoniera esterna deve essere posta una placca di riconoscimento di piano in caratteri Braille.

Si deve prevedere la segnalazione sonora dell'arrivo al piano e, ove possibile, l'istallazione di un sedile ribaltabile con ritorno automatico.

Servoscala e piattaforme elevatrici

Servoscala

Per servoscala si intende un'apparecchiatura costituita da un mezzo di carico opportunamente attrezzato per il trasporto di persone con ridotta o impedita capacità motoria, marciante lungo il lato di una scala o di un piano inclinato e che si sposta, azionato da un motore elettrico, nei due sensi di marcia vincolato a guida/e.

- I servoscala si distinguono nelle seguenti categorie:
 - a) pedana servoscala: per il trasporto di persona in piedi;
 - b) sedile servoscala: per il trasporto di persona seduta;
 - c) pedana servoscala a sedile ribaltabile: per il trasporto di persona in piedi o seduta;
 - d) piattaforma servoscala a piattaforma ribaltabile: per il trasporto di persona su sedia a ruote;
 - e) piattaforma servoscala a piattaforma e sedile ribaltabile: per il trasporto di persona su sedia a ruote o persona seduta.
- I servoscala sono consentiti in via alternativa ad ascensori e preferibilmente, per superare differenze di quota non superiori a mt 4.
- Nei luoghi aperti al pubblico e di norma nelle parti comuni di un edificio, i servoscala devono consentire il superamento del dislivello anche a persona su sedia a ruote: in tale caso, allorché la libera visuale tra persona su piattaforma e persona posta lungo il percorso dell'apparecchiatura sia inferiore a mt. 2, è necessario che l'intero spazio interessato dalla piattaforma in movimento sia protetto e delimitato da idoneo parapetto e quindi l'apparecchiatura marci in sede propria con cancelletti automatici alle estremità della corsa.
- In alternativa alla marcia in sede propria è consentita marcia con accompagnatore lungo tutto il percorso con comandi equivalenti ad uso dello stesso, ovvero che opportune segnalazioni acustiche e visive segnalino l'apparecchiatura in movimento.
- In ogni caso i servoscala devono avere le seguenti caratteristiche:
 - Dimensioni:
 - per categoria a) pedana non inferiore a cm. 35 x 35
 - per categorie b) e c) sedile non inferiore a cm. 35 x 40, posto a cm. 40 - 50 da sottostante predellino per appoggio piedi di dimensioni non inferiori a cm. 30 x 20
 - per categorie d) ed e) piattaforma (escluse costole mobili) non inferiori a cm. 70 x 75 in luoghi aperti al pubblico.
 - Portata:
 - per le categorie a) b) e c) non inferiore a Kg 100 e non superiore a Kg. 200
 - per le categorie d) e) non inferiore a Kg 150 in luoghi aperti al pubblico e 130 negli altri casi.
 - Velocità:
 - massima velocità riferita a percorso rettilineo 10 cm/sec
 - Comandi:
 - sia sul servoscala che al piano devono essere previsti comandi per salita-discesa e chiamata-rimando posti ad un'altezza compresa tra cm. 70 e cm. 110.
- E' consigliabile prevedere anche un collegamento per comandi volanti ad uso di un accompagnatore lungo il percorso.

Piattaforme elevatrici

Le piattaforme elevatrici per superare dislivelli, di norma, non superiori a ml. 4, con velocità non superiore a 0,1 m/s, devono

rispettare, per quanto compatibili, le prescrizioni tecniche specificate per i servoscala.
Le piattaforme ed il relativo vano-corsa devono avere opportuna protezione ed i due accessi muniti di cancelletto.
La protezione del vano corsa ed il cancelletto del livello inferiore devono avere altezza tale da non consentire il raggiungimento dello spazio sottostante la piattaforma, in nessuna posizione della stessa.
La portata utile minima deve essere di Kg 130.
Il vano corsa deve avere dimensioni minime pari a m.0,80 x 1,20.
Se le piattaforme sono installate all'esterno gli impianti devono risultare protetti dagli agenti atmosferici.

Autorimesse

Le autorimesse singole e collettive, ad eccezione di quelle degli edifici residenziali per i quali non è obbligatorio l'uso dell'ascensore e fatte salve le prescrizioni antincendio, devono essere servite da ascensori o altri mezzi di sollevamento, che arrivino alla stessa quota di stazionamento delle auto, ovvero essere raccordate alla quota di arrivo del mezzo di sollevamento, mediante rampe di modesto sviluppo lineare ed aventi pendenza massima pari all'8%.
Negli edifici aperti al pubblico devono essere previsti, nella misura minima di 1 ogni 50 o frazione di 50, posti auto di larghezza non inferiore a m 3.20, da riservarsi gratuitamente agli eventuali veicoli al servizio di persone disabili.
Nella quota parte di alloggi di edilizia residenziale pubblica immediatamente accessibili di cui al precedente art. 3 devono essere previsti posti auto con le caratteristiche di cui sopra in numero pari agli alloggi accessibili.
Detti posti auto opportunamente segnalati sono ubicati in prossimità del mezzo di sollevamento ed in posizione tale da cui sia possibile in caso di emergenza raggiungere in breve tempo un "luogo sicuro statico", o una via di esodo accessibile.
Le rampe carrabili e/o pedonali devono essere dotate di corrimano.

Riferimenti normativi:

D.M. Beni Culturali 28.3.2008; D.P.R. 24.7.1996, n. 503; D.M. Lavori Pubblici 14.6.1989, n. 236; Legge 9.1.1989, n. 13.

01.02.R03 Adattabilità

Classe di Requisiti: Adattabilità degli spazi

Classe di Esigenza: Fruibilità

È la possibilità di modificare nel tempo lo spazio costruito, intervenendo senza costi eccessivi, per rendere completamente e agevolmente fruibile lo stabile o una parte di esso anche da parte di persone con ridotta o impedita capacità motoria o sensoriale.

Prestazioni:

Un edificio si considera adattabile quando, con l'esecuzione di lavori differiti, che non modificano né la struttura portante né la rete degli impianti comuni, può essere reso accessibile.

Livello minimo della prestazione:

L'adattabilità degli spazi, dovrà rispettare i limiti descritti dalla normativa vigente di settore.

Riferimenti normativi:

D.M. Beni Culturali 28.3.2008; D.P.R. 24.7.1996, n. 503; D.M. Lavori Pubblici 14.6.1989, n. 236; Legge 9.1.1989, n. 13.

01.02.R04 Visitabilità

Classe di Requisiti: Adattabilità degli spazi

Classe di Esigenza: Fruibilità

Possibilità, anche da parte, di persone con ridotta o impedita capacità motoria o sensoriale, di accedere agli spazi di relazione e ad almeno un servizio igienico di ogni unità immobiliare. Per spazi di relazione s'intende gli spazi di soggiorno o pranzo dell'alloggio privato e quelli corrispondenti del luogo di lavoro, servizio e incontro. In altre parole, la persona può accedere in maniera limitata alla struttura, ma comunque le consente ogni tipo di relazione fondamentale.

Prestazioni:

Gli ambienti e gli elementi costituenti dovranno rispettare precise disposizioni normative affinché spazi e attrezzature possano essere utilizzati con accessibilità limitata alle parti essenziali dell'edificio, tale requisito comporta in generale interventi più misurati, che si traducono, secondo la normativa, nel garantire l'accesso ad almeno un servizio igienico ed agli spazi di incontro e relazione. A questi ultimi vanno aggiunti, naturalmente, gli ambienti più significativi di un edificio o di un sito, fondamentali tanto per la comprensione della sua identità architettonica che per la fruizione di tutti i suoi valori, intesi come "spazi preziosi" irrinunciabili per l'intera collettività.

Livello minimo della prestazione:

La visitabilità degli spazi, dovrà rispettare i limiti descritti dalla normativa vigente di settore.

Riferimenti normativi:

D.M. Beni Culturali 28.3.2008; D.P.R. 24.7.1996, n. 503; D.M. Lavori Pubblici 14.6.1989, n. 236; Legge 9.1.1989, n. 13.

01.02.R05 Riduzione delle emissioni tossiche-nocive di materiali, elementi e componenti

Classe di Requisiti: Condizioni d'igiene ambientale connesse con l'esposizione ad inquinanti dell'aria interna

Classe di Esigenza: Salvaguardia ambiente

Riduzione delle emissioni tossiche-nocive di materiali, connesse con l'esposizione ad inquinanti dell'aria interna.

Prestazioni:

In fase progettuale l'adozione di materiali, elementi e componenti in esposizione all'aria interna ed al sistema di ventilazione, dovrà produrre una bassa emissione e/o l'eliminazione di ogni contaminante tossico-nocivo per l'utenza (VOC, CFC, HCFC, ecc.).

Il termine composti organici volatili (COV, o anche VOC dall'inglese Volatile Organic Compounds) sta ad indicare tutta una

serie di composti chimici contenenti solo carbonio ed idrogeno (composti alifatici e composti aromatici) o composti contenenti ossigeno, cloro o altri elementi tra il carbonio e l'idrogeno, come gli aldeidi, eteri, alcool, esteri, clorofluorocarburi (CFC) ed idroclorofluorocarburi (HCFC). In questa categoria rientrano il metano, la formaldeide, gli ftalati e tanti altri composti che si trovano sottoforma di vapore o in forma liquida, ma in grado di evaporare facilmente a temperatura e pressione ambiente. Prodotti da stampanti e fotocopiatrici, materiali da costruzione e arredi (es. mobili, moquettes, rivestimenti) che possono determinare emissione continue e durature nel tempo.

Livello minimo della prestazione:

L'aria è considerabile di buona qualità se nell'ambiente non sono presenti inquinanti specifici in concentrazioni dannose per la salute dell'occupante e se è percepita come soddisfacente da almeno l'80% degli occupanti.

Riferimenti normativi:

D.Lgs. 9.4.2008, n. 81; Reg. EU (CLP) n. 1272/08; Linee Guida - Microclima, 6.2006; Accordo Stato-Regioni, Linee Guida Ambienti Confinati, 27.9.2001; Valori Limite di Soglia (TLV) e Indici Biologici di Esposizione (IBE), AIDII 1997 e ACGIH 2002; Collana Quaderni del Ministero della Salute; UNI 11277; D.M. Ambiente 11.10.2017.

01.02.R06 Utilizzo di materiali, elementi e componenti ad elevato potenziale di riciclabilità

Classe di Requisiti: Utilizzo razionale delle risorse

Classe di Esigenza: Salvaguardia ambiente

Utilizzo di materiali, elementi e componenti con un elevato grado di riciclabilità

Prestazioni:

Nelle scelte progettuali di materiali, elementi e componenti si dovrà tener conto del loro grado di riciclabilità in funzione dell'ubicazione del cantiere, del loro ciclo di vita, degli elementi di recupero, ecc.

Livello minimo della prestazione:

Calcolare la percentuale di materiali da avviare ai processi di riciclaggio. Determinare la percentuale in termini di quantità (kg) o di superficie (mq) di materiale impiegato nell'elemento tecnico in relazione all'unità funzionale assunta.

Riferimenti normativi:

D.M. Ambiente 8.5.2003, n. 203; D.Lgs. 3.4.2006, n. 152; C.M. Ambiente 15.7.2005, n. 5205; Dir. 2008/98/CE; C.M. Ambiente 19.7.2005; UNI EN ISO 14020; UNI EN ISO 14021; UNI EN ISO 14024; UNI EN ISO 14025; UNI 11277; D.M. Ambiente 11.10.2017.

01.02.R07 Utilizzo di materiali, elementi e componenti a ridotto carico ambientale

Classe di Requisiti: Di salvaguardia dell'ambiente

Classe di Esigenza: Salvaguardia ambiente

I materiali e gli elementi selezionati, durante il ciclo di vita utile dovranno assicurare emissioni ridotte di inquinanti oltre ad un ridotto carico energetico.

Prestazioni:

La selezione dei materiali da costruzione deve, quindi, essere effettuata tenendo conto delle principali categorie di impatti ambientali: eutrofizzazione, cambiamenti climatici, acidificazione, riduzione dello strato di ozono extratrasferico, smog fotochimico, inquinamento del suolo e delle falde acquifere. Tali impatti dipendono dalle caratteristiche dei processi produttivi e anche dalla distanza della fonte di approvvigionamento rispetto al cantiere di costruzione del manufatto edilizio, in tale ottica è opportuno privilegiare materiali provenienti da siti di produzione limitrofi al luogo di costruzione, prendendo in considerazione anche la tipologia dei mezzi che sono utilizzati in relazione ai processi di trasporto.

Inoltre, gli impatti ambientali possono dipendere dalle risorse da cui derivano. Sono da privilegiare quelli derivanti da risorse rinnovabili, pur considerando che la scelta di un materiale dipende anche da altri requisiti che possono giustificare soluzioni tecnologiche differenti.

Livello minimo della prestazione:

I parametri relativi all'utilizzo di materiali ed elementi e componenti a ridotto carico ambientale dovranno rispettare i limiti previsti dalla normativa vigente

Riferimenti normativi:

D.M. Ambiente 8.5.2003, n. 203; D.Lgs. 3.4.2006, n. 152; C.M. Ambiente 15.7.2005, n. 5205; Dir. 2008/98/CE; C.M. Ambiente 19.7.2005; UNI EN ISO 14020; UNI EN ISO 14021; UNI EN ISO 14024; UNI EN ISO 14025; UNI 11277; D.M. Ambiente 11.10.2017.

01.02.R08 Utilizzo di tecniche costruttive che facilitino il disassemblaggio a fine vita

Classe di Requisiti: Utilizzo razionale delle risorse

Classe di Esigenza: Salvaguardia ambiente

Utilizzo razionale delle risorse attraverso la selezione di tecniche costruttive che rendano agevole il disassemblaggio alla fine del ciclo di vita

Prestazioni:

Nella fase di progettazione fare prevalere la scelta su sistemi costruttivi che facilitano la smontabilità dei componenti ed i successivi processi di demolizione e recupero dei materiali

Livello minimo della prestazione:

Nella fase progettuale bisogna garantire una adeguata percentuale di sistemi costruttivi che facilitano il disassemblaggio alla

fine del ciclo di vita

Riferimenti normativi:

D.M. Ambiente 8.5.2003, n. 203; D.Lgs. 3.4.2006, n. 152; C.M. Ambiente 15.7.2005, n. 5205; Dir. 2008/98/CE; C.M. Ambiente 19.7.2005; UNI EN ISO 14020; UNI EN ISO 14021; UNI EN ISO 14024; UNI EN ISO 14025; UNI 11277; D.M. Ambiente 11.10.2017.

ELEMENTI MANUTENIBILI DELL'UNITÀ TECNOLOGICA:

- ° 01.02.01 Segnali

Segnali

Unità Tecnologica: 01.02

Segnaletica direzionale

Si tratta di elementi caratterizzati da segnali che indicano una direzione da seguire anche attraverso l'utilizzo di pittogrammi e figure inserite all'interno degli stessi.

ANOMALIE RISCONTRABILI

01.02.01.A01 Alterazione Cromatica

Variazione di uno o più parametri che definiscono il colore degli elementi.

01.02.01.A02 Corrosione

Decadimento dei materiali metallici a causa della combinazione con sostanze presenti nell'ambiente (ossigeno, acqua, anidride carbonica, ecc.).

01.02.01.A03 Usura

I cartelli segnaletici perdono consistenza per la perdita di materiale (pellicola, parti della sagoma, ecc.) dovuto all'usura e agli agenti atmosferici disgreganti.

01.02.01.A04 Basso grado di riciclabilità

Utilizzo nelle fasi manutentive di materiali, elementi e componenti con un basso grado di riciclabilità.

CONTROLLI ESEGUIBILI DA PERSONALE SPECIALIZZATO

01.02.01.C01 Controllo generale (CAM)

Cadenza: ogni 3 mesi

Tipologia: Ispezione

Controllare che i segnali siano conformi alle prescrizioni su materiali, dimensioni, caratteristiche cromatiche e colorimetriche dei segnali ed essere conformi a quanto prescritto dalle norme UNI 7543 cui fa riferimento il D. Lgs. 81 del 09/04/08 del Titolo V. Verificare che i cartelli presenti si riferiscano ad oggetti, attività e/o ad una situazione determinata, fornendo le idonee indicazioni e prescrizioni concernenti la sicurezza. In particolare le segnalazioni luminose ed acustiche devono essere sottoposte ad una verifica del buon funzionamento e dell'efficacia reale prima di essere messe in servizio.

- Requisiti da verificare: 1) *Percettibilità*.
- Anomalie riscontrabili: 1) *Usura*; 2) *Alterazione Cromatica*; 3) *Corrosione*.
- Ditte specializzate: *Tecnici di livello superiore*.

01.02.01.C02 Controllo del grado di riciclabilità (CAM)

Cadenza: quando occorre

Tipologia: Controllo

Controllare che nelle fasi manutentive vengano impiegati materiali, elementi e componenti con un elevato grado di riciclabilità.

- Requisiti da verificare: 1) *Utilizzo di materiali, elementi e componenti ad elevato potenziale di riciclabilità*.
- Anomalie riscontrabili: 1) *Basso grado di riciclabilità*.
- Ditte specializzate: *Tecnici di livello superiore*.

MANUTENZIONI ESEGUIBILI DA PERSONALE SPECIALIZZATO

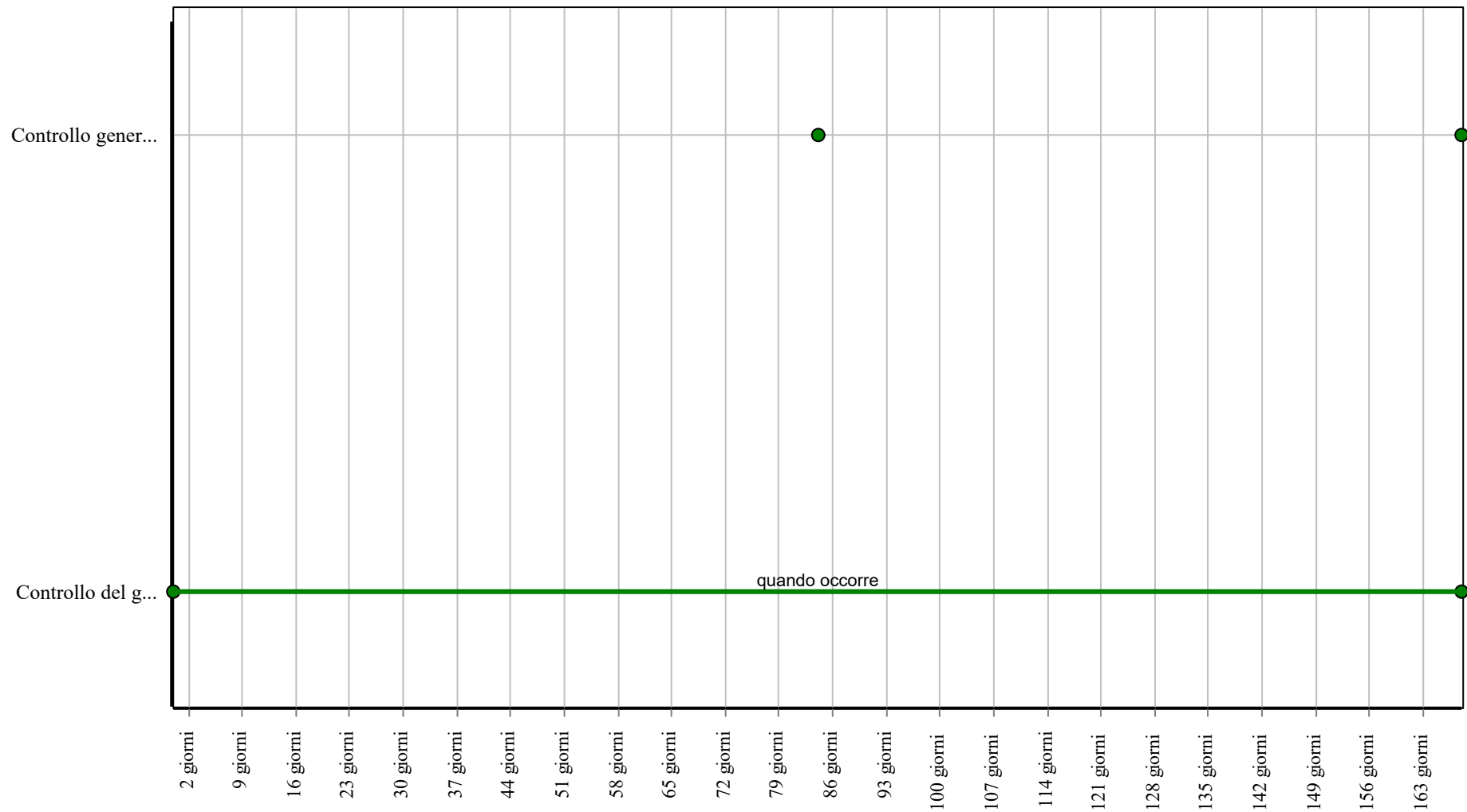
01.02.01.I01 Ripristino

Cadenza: quando occorre

Gli elementi costituenti i segnali devono, a seconda dei casi, essere sottoposti a cicli di pulizia, sottoposti a manutenzione, controllati e riparati e, se necessario, sostituiti, affinché conservino le loro proprietà intrinseche o di funzionamento.

- Ditte specializzate: *Specializzati vari*.

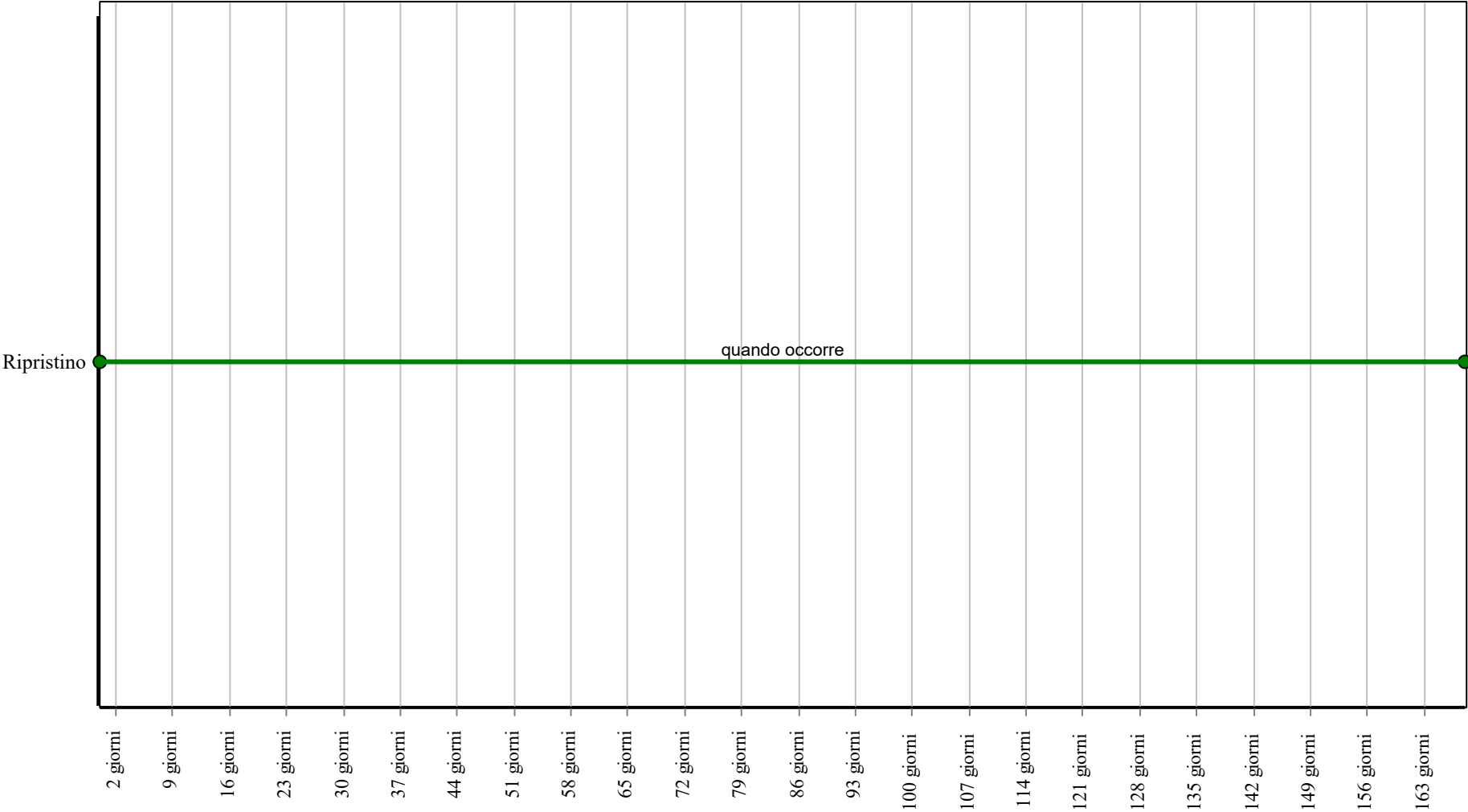
Controlli: Segnali



Corpo d'Opera: Villa Salina Malpighi - via Galliera 2 a Castel Maggiore

Unità Tecnologica: Segnaletica direzionale

Interventi: Segnali



Corpo d'Opera: Villa Salina Malpighi - via Galliera 2 a Castel Maggiore
Unità Tecnologica: Segnaletica direzionale

Chiusure trasparenti

Le chiusure trasparenti hanno la funzione di controllare in modo specifico l'energia radiante, l'illuminazione, il flusso termico e la visibilità tra gli spazi interni e gli spazi esterni. Permettono di illuminare gli spazi interni, di captare l'energia solare passiva e di porsi in relazione visiva con l'esterno. Essi devono garantire a secondo dell'impiego e delle loro caratteristiche, benessere (illuminazione e ventilazione naturali) mantenendo alcune delle caratteristiche tipiche delle chiusure quali l'isolamento termico, l'isolamento acustico, tenuta all'aria e all'acqua, ecc. Sono realizzate con vetro, materiale ceramico con struttura amorfa (vetrosa), formato da materiali inorganici (silicati) di fusione che vengono raffreddati ad uno stato rigido solido senza cristallizzazione (liquido sottoraffreddato).

REQUISITI E PRESTAZIONI (UT)

01.03.R01 Utilizzo di materiali, elementi e componenti ad elevato potenziale di riciclabilità

Classe di Requisiti: Utilizzo razionale delle risorse

Classe di Esigenza: Salvaguardia ambiente

Utilizzo di materiali, elementi e componenti con un elevato grado di riciclabilità

Prestazioni:

Nelle scelte progettuali di materiali, elementi e componenti si dovrà tener conto del loro grado di riciclabilità in funzione dell'ubicazione del cantiere, del loro ciclo di vita, degli elementi di recupero, ecc.

Livello minimo della prestazione:

Calcolare la percentuale di materiali da avviare ai processi di riciclaggio. Determinare la percentuale in termini di quantità (kg) o di superficie (mq) di materiale impiegato nell'elemento tecnico in relazione all'unità funzionale assunta.

Riferimenti normativi:

D.M. Ambiente 8.5.2003, n. 203; D.Lgs. 3.4.2006, n. 152; C.M. Ambiente 15.7.2005, n. 5205; Dir. 2008/98/CE; C.M. Ambiente 19.7.2005; UNI EN ISO 14020; UNI EN ISO 14021; UNI EN ISO 14024; UNI EN ISO 14025; UNI 11277; D.M. Ambiente 11.10.2017.

ELEMENTI MANUTENIBILI DELL'UNITÀ TECNOLOGICA:

- ° 01.03.01 Pellicole di sicurezza per vetri interni ed esterni

Pellicole di sicurezza per vetri interni ed esterni

Unità Tecnologica: 01.03

Chiusure trasparenti

Le pellicole di sicurezza consentono di modificare un normale vetro in un vetro di sicurezza. di diverse tipologie:

- vetri stratificati di sicurezza;
- vetri di sicurezza contro l'attacco manuale;
- vetri antiproiettile senza rischio di schegge;
- vetri di sicurezza resistenti alla pressione causata da scoppio.

ANOMALIE RISCONTRABILI

01.03.01.A01 Alterazione cromatica

Alterazione che si può manifestare attraverso la variazione di uno o più parametri che definiscono il colore: tinta, chiarezza, saturazione. Può evidenziarsi in modo localizzato o in zone più ampie diversamente a secondo delle condizioni.

01.03.01.A02 Degrado dei sigillanti

Distacco dei materiali sigillanti, perdita di elasticità e loro fessurazione.

01.03.01.A03 Deposito superficiale

Accumulo di pulviscolo atmosferico o di altri materiali estranei quali: microrganismi, residui organici, ecc. di spessore variabile, poco coerente e poco aderente al materiale sottostante.

01.03.01.A04 Frantumazione

Riduzione della lastra di vetro in frammenti per cause traumatiche.

01.03.01.A05 Incrostazione

Deposito a strati molto aderente al substrato composto generalmente da sostanze inorganiche o di natura biologica.

01.03.01.A06 Macchie

Pigmentazione accidentale e localizzata della superficie.

01.03.01.A07 Patina

Variazione del colore originario del materiale per alterazione della superficie dei materiali per fenomeni non legati a degradazione.

01.03.01.A08 Perdita trasparenza

Perdita di trasparenza ed aumento della fragilità del vetro a causa dell'azione di agenti esterni.

01.03.01.A09 Deformazione

Variazione geometriche e morfologiche dei profili e degli elementi di tamponamento per fenomeni di ritiro quali imbarcamento, svergolamento, ondulazione.

01.03.01.A10 Basso grado di riciclabilità

Utilizzo nelle fasi manutentive di materiali, elementi e componenti con un basso grado di riciclabilità.

CONTROLLI ESEGUIBILI DALL'UTENTE

01.03.01.C01 Controllo generale

Cadenza: ogni 12 mesi

Tipologia: Controllo a vista

Controllo delle finiture e dello strato di protezione superficiale, controllo dei giochi e planarità delle parti.

• Anomalie riscontrabili: 1) Alterazione cromatica; 2) Deformazione; 3) Deposito superficiale; 4) Frantumazione; 5) Incrostazione; 6) Macchie; 7) Patina; 8) Perdita trasparenza.

• Ditte specializzate: Specializzati vari.

01.03.01.C02 Controllo vetri

Cadenza: ogni 6 mesi

Tipologia: Controllo a vista

Controllo uniformità dei vetri e delle sigillature vetro-telaio. Controllare la presenza di depositi o sporco. Verifica di assenza di anomalie e/o difetti (rottura, depositi, macchie, ecc.).

• Anomalie riscontrabili: 1) Deposito superficiale; 2) Frantumazione; 3) Macchie; 4) Perdita trasparenza.

• Ditte specializzate: Specializzati vari.

CONTROLLI ESEGUIBILI DA PERSONALE SPECIALIZZATO

01.03.01.C01 Controllo del grado di riciclabilità (CAM)

Cadenza: quando occorre

Tipologia: Controllo

Controllare che nelle fasi manutentive vengano impiegati materiali,, elementi e componenti con un elevato grado di riciclabilità.

- Requisiti da verificare: 1) *Utilizzo di materiali, elementi e componenti ad elevato potenziale di riciclabilità.*
- Anomalie riscontrabili: 1) *Basso grado di riciclabilità.*
- Ditte specializzate: *Tecnici di livello superiore.*

MANUTENZIONI ESEGUIBILI DALL'UTENTE

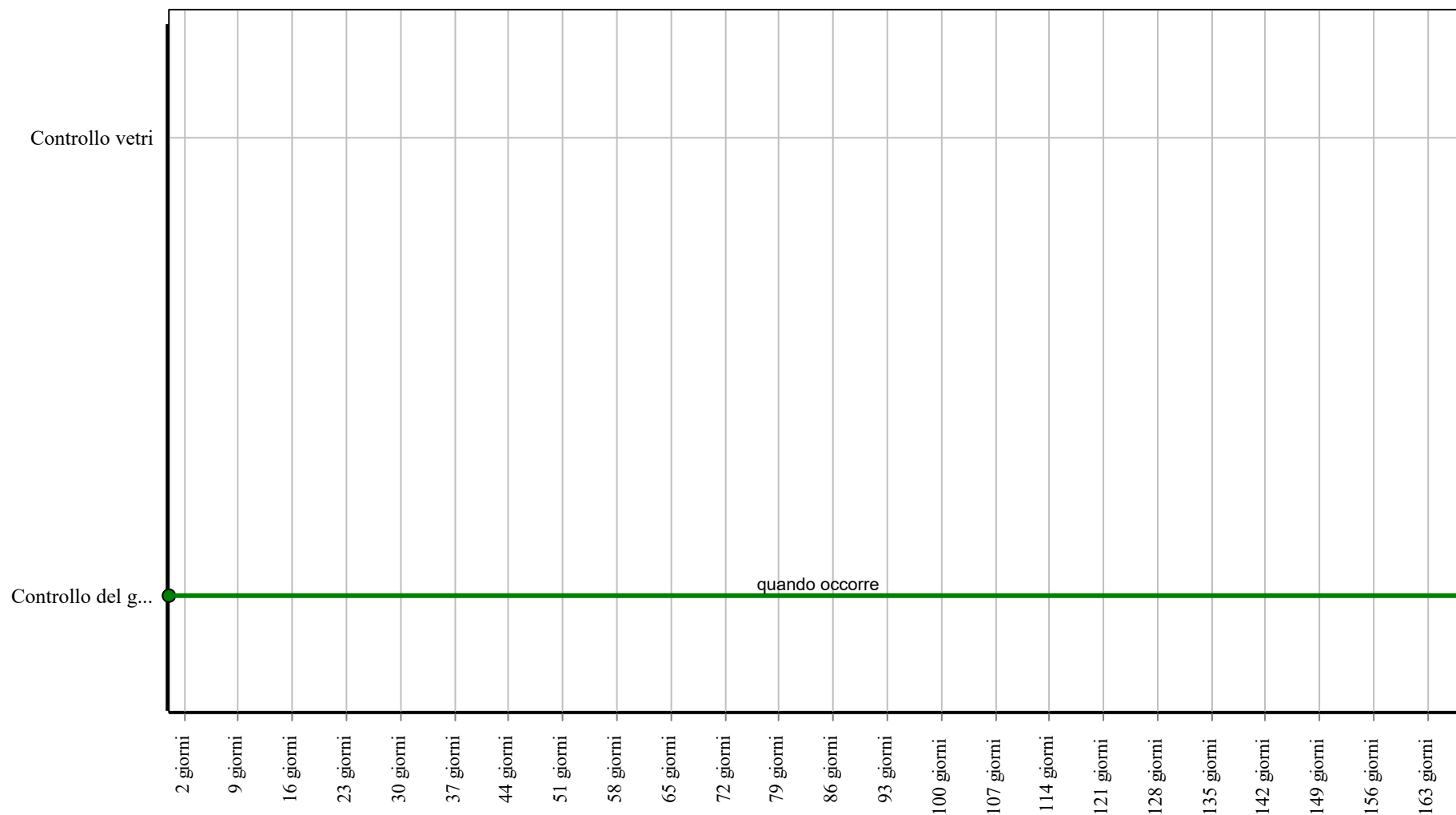
01.03.01.I01 Pulizia vetri

Cadenza: ogni settimana

Pulizia e rimozione dello sporco e dei depositi superficiali con detergenti idonei.

- Ditte specializzate: *Generico.*

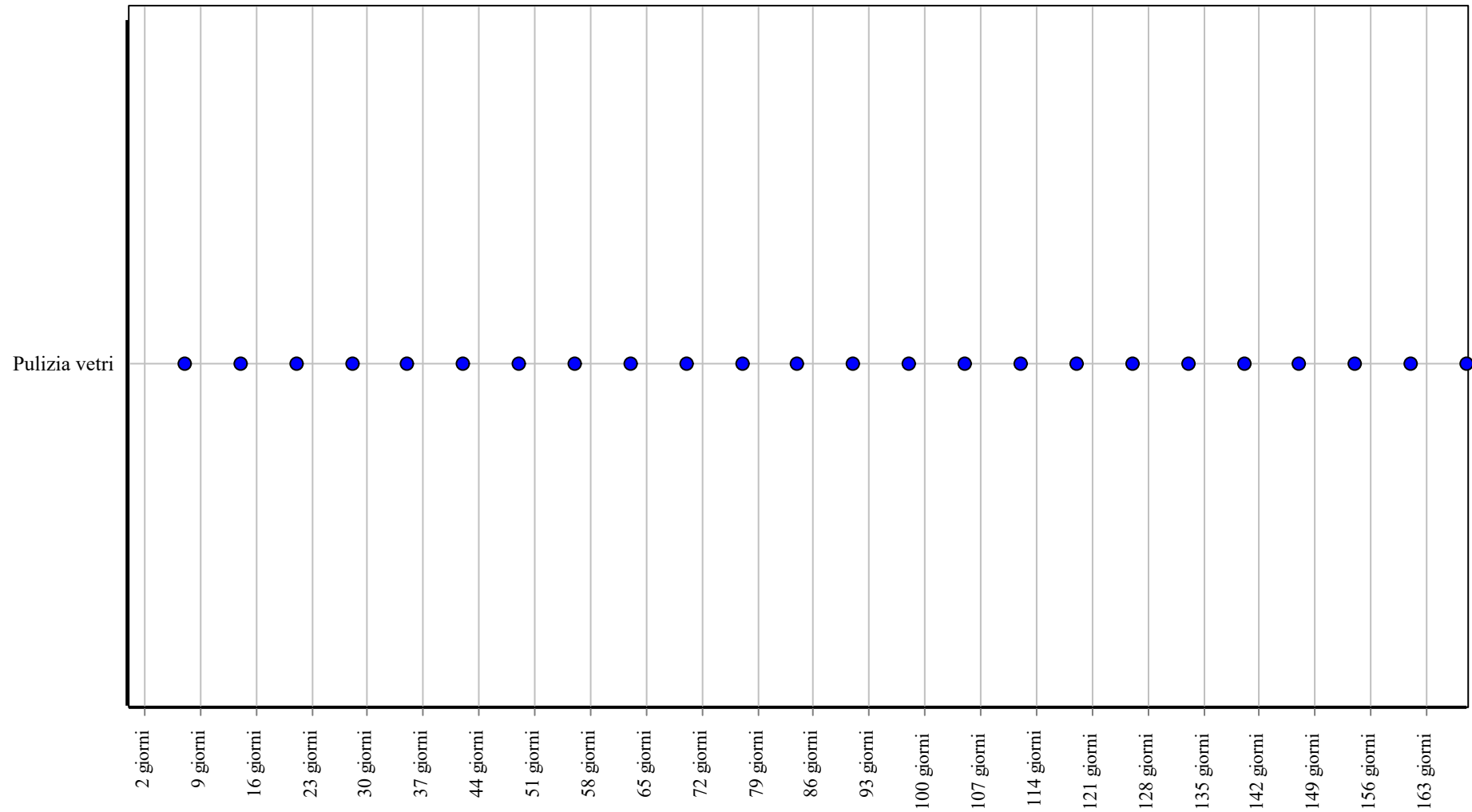
Controlli: Pellicole di sicurezza per vetri interni ed esterni



Corpo d'Opera: Villa Salina Malpighi - via Galliera 2 a Castel Maggiore

Unità Tecnologica: Chiusure trasparenti

Interventi: Pellicole di sicurezza per vetri interni ed esterni



Corpo d'Opera: Villa Salina Malpighi - via Galliera 2 a Castel Maggiore

Unità Tecnologica: Chiusure trasparenti

Infissi esterni

Gli infissi esterni fanno parte del sistema chiusura del sistema tecnologico. Il loro scopo è quello di soddisfare i requisiti di benessere quindi di permettere l'illuminazione e la ventilazione naturale degli ambienti, garantendo inoltre le prestazioni di isolamento termico-acustico. Gli infissi offrono un'ampia gamma di tipologie diverse sia per materiale che per tipo di apertura.

REQUISITI E PRESTAZIONI (UT)

01.04.R01 Utilizzo di materiali, elementi e componenti ad elevato potenziale di riciclabilità

Classe di Requisiti: Utilizzo razionale delle risorse

Classe di Esigenza: Salvaguardia ambiente

Utilizzo di materiali, elementi e componenti con un elevato grado di riciclabilità

Prestazioni:

Nelle scelte progettuali di materiali, elementi e componenti si dovrà tener conto del loro grado di riciclabilità in funzione dell'ubicazione del cantiere, del loro ciclo di vita, degli elementi di recupero, ecc.

Livello minimo della prestazione:

Calcolare la percentuale di materiali da avviare ai processi di riciclaggio. Determinare la percentuale in termini di quantità (kg) o di superficie (mq) di materiale impiegato nell'elemento tecnico in relazione all'unità funzionale assunta.

Riferimenti normativi:

D.M. Ambiente 8.5.2003, n. 203; D.Lgs. 3.4.2006, n. 152; C.M. Ambiente 15.7.2005, n. 5205; Dir. 2008/98/CE; C.M. Ambiente 19.7.2005; UNI EN ISO 14020; UNI EN ISO 14021; UNI EN ISO 14024; UNI EN ISO 14025; UNI 11277; D.M. Ambiente 11.10.2017.

01.04.R02 Utilizzo di materiali, elementi e componenti caratterizzati da un'elevata durabilità

Classe di Requisiti: Utilizzo razionale delle risorse

Classe di Esigenza: Salvaguardia ambiente

Utilizzo razionale delle risorse attraverso l'impiego di materiali con una elevata durabilità.

Prestazioni:

Nelle fasi progettuali dell'opera individuare e scegliere elementi e componenti caratterizzati da una durabilità elevata.

Livello minimo della prestazione:

Nella fase progettuale bisogna garantire una adeguata percentuale di elementi costruttivi caratterizzati da una durabilità elevata.

Riferimenti normativi:

D.M. Ambiente 8.5.2003, n. 203; D.Lgs. 3.4.2006, n. 152; C.M. Ambiente 15.7.2005, n. 5205; Dir. 2008/98/CE; C.M. Ambiente 19.7.2005; UNI EN ISO 14020; UNI EN ISO 14021; UNI EN ISO 14024; UNI EN ISO 14025; UNI 11277; D.M. Ambiente 11.10.2017.

ELEMENTI MANUTENIBILI DELL'UNITÀ TECNOLOGICA:

- ° 01.04.01 Cancellotti a battente antieffrazione

Cancelletti a battente antieffrazione

Unità Tecnologica: 01.04

Infissi esterni

Si tratta di elementi costituiti da grate di sicurezza apribili e/o a battente, con apertura interna-esterna rispetto al vano murario, per la protezione di finestre e porte finestre. Possono essere realizzati generalmente con barre in acciaio pieno o con profili in alluminio astruso particolarmente sagomati all'interno, con finiture e cromature diverse. Sono inoltre in genere provvisti di serratura a gancio con cilindro munito di chiave di accesso.

ANOMALIE RISCONTRABILI

01.04.01.A01 Alterazione cromatica

Alterazione cromatica delle superfici che si può manifestare attraverso la variazione di uno o più parametri che definiscono il colore: tinta, chiarezza, saturazione. Può evidenziarsi in modo localizzato o in zone più ampie diversamente a secondo delle condizioni.

01.04.01.A02 Corrosione

Decadimento dei materiali metallici a causa della combinazione con sostanze presenti nell'ambiente (ossigeno, acqua, anidride carbonica, ecc.).

01.04.01.A03 Degrado degli organi di manovra

Degrado degli organi di manovra a causa di processi di ossidazione delle parti metalliche ed in particolare di quelle di manovra. Deformazione e relativa difficoltà di movimentazione degli organi di apertura-chiusura.

01.04.01.A04 Difficoltà di comando a distanza

Telecomandi difettosi e/o batterie energetiche scariche e/o centraline di ricezione difettose.

01.04.01.A05 Non ortogonalità

Non ortogonalità delle parti mobili rispetto a quelle fisse dovuta alla mancanza di registrazione periodica.

01.04.01.A06 Rottura degli organi di manovra

Rottura degli elementi di manovra con sganciamenti dalle sedi originarie di parti o altri elementi costituenti.

01.04.01.A07 Basso grado di riciclabilità

Utilizzo nelle fasi manutentive di materiali, elementi e componenti con un basso grado di riciclabilità.

01.04.01.A08 Impiego di materiali non durevoli

Impiego di materiali non durevoli nelle fasi manutentive degli elementi.

CONTROLLI ESEGUIBILI DA PERSONALE SPECIALIZZATO

01.04.01.C01 Controllo cerniere e guide di scorrimento

Cadenza: ogni 2 mesi

Tipologia: Aggiornamento

Controllo dell'efficienza di cerniere e guide di scorrimento con verifica durante le fasi di movimentazioni delle parti. Controllare l'assenza di depositi o detriti lungo le guide di scorrimento atti ad ostacolare ed impedire le normali movimentazioni.

- Anomalie riscontrabili: 1) Degrado degli organi di manovra; 2) Non ortogonalità.
- Ditte specializzate: Specializzati vari.

01.04.01.C02 Controllo elementi a vista

Cadenza: ogni anno

Tipologia: Controllo a vista

Controllo periodico del grado di finitura e di integrità degli elementi in vista. Ricerca di eventuali anomalie possibili causa di usura.

- Anomalie riscontrabili: 1) Alterazione cromatica; 2) Corrosione.
- Ditte specializzate: Specializzati vari.

01.04.01.C03 Controllo organi apertura-chiusura

Cadenza: ogni mese

Tipologia: Verifica

Controllo periodico degli organi di apertura e chiusura con verifica delle fasi di movimentazioni e di perfetta aderenza delle parti fisse con quelle mobili. Controllo dei dispositivi di arresto e/o fermo delle parti al cessare dell'alimentazione del motore. Controllo dell'arresto automatico del gruppo di azionamento nelle posizioni finali di apertura-chiusura. Verifica dell'efficienza d'integrazione con gli automatismi a distanza.

- Anomalie riscontrabili: 1) Degrado degli organi di manovra; 2) Difficoltà di comando a distanza; 3) Non ortogonalità.
- Ditte specializzate: Specializzati vari.

01.04.01.C04 Controllo del grado di riciclabilità (CAM)

Cadenza: quando occorre

Tipologia: Controllo

Controllare che nelle fasi manutentive vengano impiegati materiali,, elementi e componenti con un elevato grado di riciclabilità.

- Requisiti da verificare: 1) *Utilizzo di materiali, elementi e componenti ad elevato potenziale di riciclabilità.*
- Anomalie riscontrabili: 1) *Basso grado di riciclabilità.*
- Ditte specializzate: *Tecnici di livello superiore.*

01.04.01.C05 Controllo impiego di materiali durevoli (CAM)

Cadenza: quando occorre

Tipologia: Verifica

Verificare che nelle fasi manutentive degli elementi vengano utilizzati componenti caratterizzati da una durabilità elevata.

- Requisiti da verificare: 1) *Utilizzo di materiali, elementi e componenti caratterizzati da un'elevata durabilità.*
- Anomalie riscontrabili: 1) *Impiego di materiali non durevoli.*
- Ditte specializzate: *Tecnici di livello superiore.*

MANUTENZIONI ESEGUIBILI DA PERSONALE SPECIALIZZATO

01.04.01.I01 Ingrassaggio degli elementi di manovra

Cadenza: ogni 2 mesi

Pulizia ed ingrassaggio-grafittaggio degli elementi di manovra (cerniere, guide, superfici di scorrimento) con prodotti idonei e non residuosi.

- Ditte specializzate: *Specializzati vari.*

01.04.01.I02 Ripresa protezione elementi

Cadenza: ogni 3 anni

Ripresa delle protezioni e delle coloriture mediante rimozione dei vecchi strati, pulizia delle superfici ed applicazioni di prodotti idonei (anticorrosivi, protettivi) al tipo di materiale ed alle condizioni ambientali.

- Ditte specializzate: *Specializzati vari.*

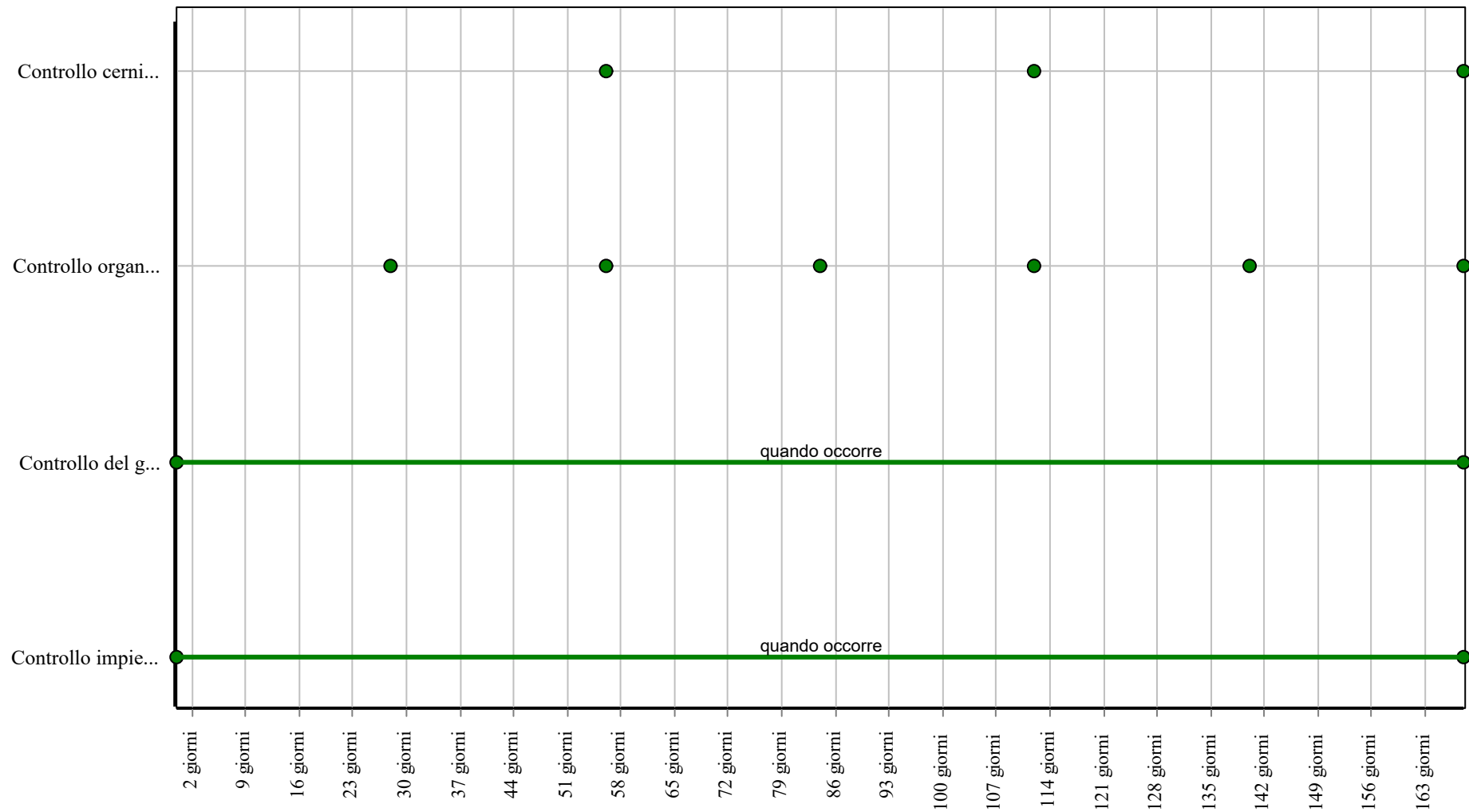
01.04.01.I03 Sostituzione elementi usurati

Cadenza: a guasto

Sostituzione degli elementi in vista, di parti meccaniche ed organi di manovra usurati e/o rotti con altri analoghi e con le stesse caratteristiche.

- Ditte specializzate: *Specializzati vari.*

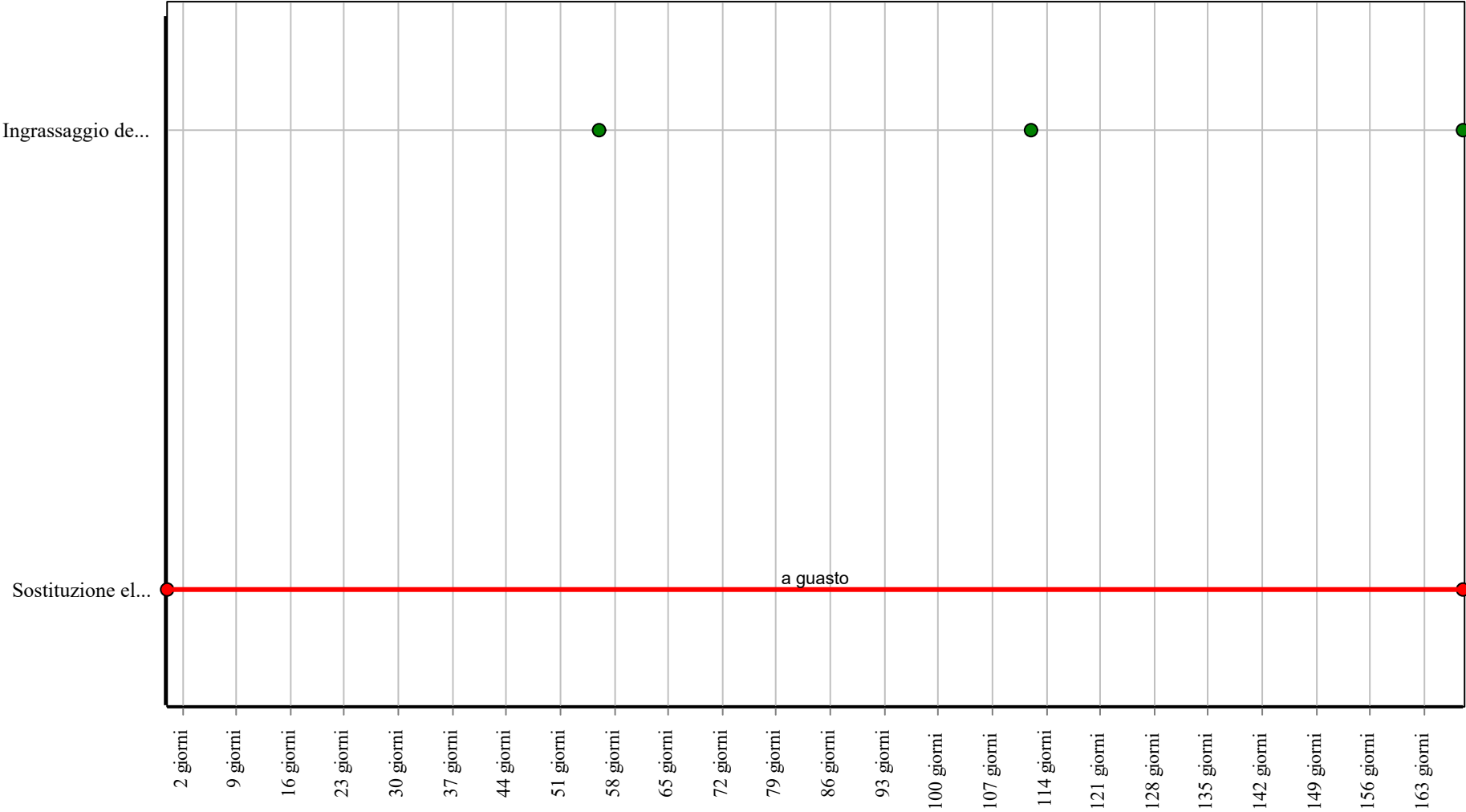
Controlli: Cancellotti a battente antieffrazione



Corpo d'Opera: Villa Salina Malpighi - via Galliera 2 a Castel Maggiore

Unità Tecnologica: Infissi esterni

Interventi: Cancellotti a battente antieffrazione



Corpo d'Opera: Villa Salina Malpighi - via Galliera 2 a Castel Maggiore

Unità Tecnologica: Infissi esterni

Parapetti

I parapetti sono un sistema di protezione per evitare la caduta di persone, animali, oggetti, formati dall'assemblaggio di diversi elementi (montanti, correnti, corrimano, colonne, pannelli, piantoni, ecc.) realizzati con materiali diversi, formanti una barriera ad andamento orizzontale, secondo la definizione della norma UNI 10805.

REQUISITI E PRESTAZIONI (UT)

01.05.R01 Protezione dalle cadute

Classe di Requisiti: Di stabilità

Classe di Esigenza: Sicurezza

Gli elementi costituenti i parapetti devono assicurare le condizioni di sicurezza contro la caduta di cose e persone nel vuoto nel rispetto delle norme sulla sicurezza.

Prestazioni:

Gli elementi di protezione e di separazione dei parapetti devono essere idonei ad assicurare le condizioni di sicurezza contro la caduta nel vuoto di cose e persone, nel rispetto delle norme sulla sicurezza degli utenti.

Livello minimo della prestazione:

In particolare gli elementi di protezione esterna prospicienti dislivelli superiori a 1 m devono avere altezza dal piano pedonabile non inferiore a 1 m onde evitare la caduta di cose e persone nel vuoto. Nel caso di parapetti con alla base un gradino che permetta l'appoggio del piede, l'altezza del parapetto al di sopra del gradino non deve essere inferiore a 90 cm. Per i parapetti o ringhiere realizzati con dei vuoti questi non devono permettere l'attraversabilità di una sfera del diametro di 10 cm e deve essere previsto un cordolo di almeno 10 cm di altezza.

Riferimenti normativi:

Legge 29.12.2000, n. 422; Decreto legislativo 18 aprile 2016, n. 50 ; D.Lgs. 9.4.2008, n. 81; D.P.R. 24.7.1996, n. 503; D.P.R. 30.6.1995, n. 418; D.M. Lavori Pubblici e Pubblica Istruzione 18.12.1975; D.M. Interno 16.5.1987, n. 246; D.M. Lavori Pubblici 14.6.1989, n. 236; D.M. Interno 26.8.1992; D.M. Lavori Pubblici 30.11.1999, n. 557; UNI 7310; UNI 7744; UNI 8272-11; UNI 10803; UNI 10804; UNI 10810; UNI 10811; UNI 10812; UNI EN 353-1; UNI EN 12810-1/2; UNI EN 13872.

01.05.R02 Utilizzo di materiali, elementi e componenti caratterizzati da un'elevata durabilità

Classe di Requisiti: Utilizzo razionale delle risorse

Classe di Esigenza: Salvaguardia ambiente

Utilizzo razionale delle risorse attraverso l'impiego di materiali con una elevata durabilità.

Prestazioni:

Nelle fasi progettuali dell'opera individuare e scegliere elementi e componenti caratterizzati da una durabilità elevata.

Livello minimo della prestazione:

Nella fase progettuale bisogna garantire una adeguata percentuale di elementi costruttivi caratterizzati da una durabilità elevata.

Riferimenti normativi:

D.M. Ambiente 8.5.2003, n. 203; D.Lgs. 3.4.2006, n. 152; C.M. Ambiente 15.7.2005, n. 5205; Dir. 2008/98/CE; C.M. Ambiente 19.7.2005; UNI EN ISO 14020; UNI EN ISO 14021; UNI EN ISO 14024; UNI EN ISO 14025; UNI 11277; D.M. Ambiente 11.10.2017.

01.05.R03 Utilizzo di materiali, elementi e componenti ad elevato potenziale di riciclabilità

Classe di Requisiti: Utilizzo razionale delle risorse

Classe di Esigenza: Salvaguardia ambiente

Utilizzo di materiali, elementi e componenti con un elevato grado di riciclabilità

Prestazioni:

Nelle scelte progettuali di materiali, elementi e componenti si dovrà tener conto del loro grado di riciclabilità in funzione dell'ubicazione del cantiere, del loro ciclo di vita, degli elementi di recupero, ecc.

Livello minimo della prestazione:

Calcolare la percentuale di materiali da avviare ai processi di riciclaggio. Determinare la percentuale in termini di quantità (kg) o di superficie (mq) di materiale impiegato nell'elemento tecnico in relazione all'unità funzionale assunta.

Riferimenti normativi:

D.M. Ambiente 8.5.2003, n. 203; D.Lgs. 3.4.2006, n. 152; C.M. Ambiente 15.7.2005, n. 5205; Dir. 2008/98/CE; C.M. Ambiente 19.7.2005; UNI EN ISO 14020; UNI EN ISO 14021; UNI EN ISO 14024; UNI EN ISO 14025; UNI 11277; D.M. Ambiente 11.10.2017.

ELEMENTI MANUTENIBILI DELL'UNITÀ TECNOLOGICA:

- ° 01.05.01 Balaustre con tamponamento a correnti

Balaustre con tamponamento a correnti

Unità Tecnologica: 01.05

Parapetti

Si tratta di balaustre con strutture verticali formate da squadre di ancoraggio in estruso di lega di alluminio con sezioni angolari, di dimensioni diverse e con montante sempre in estruso di lega di alluminio con sezione piatta e sagomatura della parte superiore ed intestatura per il collegamento al profilo corrimano. Per quanto riguarda la struttura orizzontale, i tamponamenti sono formati, invece, da correnti in tondino di alluminio con a sviluppo orizzontale con interasse di circa 120-140 cm ed orientamento sull'asse verticale mediante inclinazione nella parte interna per impedire la scalabilità da parte di minori. In genere i corrimano sono a sezione circolare e comprendono viteria e tasselli di ancoraggio in acciaio inox.

REQUISITI E PRESTAZIONI (EM)

01.05.01.R01 Conformità ai parametri di sicurezza

Classe di Requisiti: Sicurezza d'uso

Classe di Esigenza: Sicurezza

I parapetti e le ringhiere dovranno essere realizzati in conformità alle norme di sicurezza e di abitabilità.

Prestazioni:

I parapetti e le ringhiere dovranno essere realizzati nel rispetto delle conformità geometriche di sicurezza in termini di invalicabilità, attraversabilità e scalabilità. La misurazione delle altezze delle ringhiere o dei parapetti va effettuata, perpendicolarmente, dal piano di calpestio del vano dal quale l'utente si affaccia, sino alla misura della quota superiore dell'elemento di protezione.

Livello minimo della prestazione:

Vanno rispettati i seguenti parametri:

- Sui parapetti e ringhiere va considerata come azione degli utenti una forza uniformemente distribuita di 1,5 kN/m per balconi di edifici privati e di 3 kN/m per balconi di edifici pubblici.
- I parapetti e le ringhiere di balconate, logge e passarelle dovranno avere una altezza non inferiore a 1,00 m (per balconi situati ad un'altezza dal suolo superiore ai 12 m, sarebbe opportuno predisporre i parapetti ad 1,10-1,20 m).
- Gli elementi di protezione di parapetti e ringhiere dovranno garantire una libera visuale verso l'esterno, di almeno 0,60 m a partire dal piano di calpestio garantendo, in particolare ai bambini, una interazione con l'ambiente circostante, prevenendone i tentativi di scalata motivati dalla curiosità.
- Gli elementi di protezione di parapetti e ringhiere dovranno avere conformazione geometrica con disegno a griglia verticale, sfavorendo eventuali tentativi di scalata.
- Gli elementi di protezione di parapetti e ringhiere dovranno essere realizzati in modo da non essere attraversabile da una sfera di diametro pari a 10 cm, sfavorendo eventuali tentativi di attraversamento.

Riferimenti normativi:

Legge 9.1.1989, n. 13; Legge 29.12.2000, n. 422; D.Lgs. 9.4.2008, n. 81; D.P.R. 24.7.1996, n. 503; D.P.R. 6.6.2001, n. 380; D.M. Lavori Pubblici 14.6.1989, n. 236; C.M. Lavori Pubblici 23.7.1960, n. 1820; UNI 10805; UNI 10807; UNI 10808; UNI 10809; UNI 11017.

ANOMALIE RISCONTRABILI

01.05.01.A01 Altezza inadeguata

Altezza inadeguata o insufficiente a garantire la invalicabilità degli stessi.

01.05.01.A02 Corrosione

Corrosione di parti metalliche per il decadimento dei materiali a causa della combinazione con sostanze presenti nell'ambiente (ossigeno, acqua, anidride carbonica, ecc.).

01.05.01.A03 Decolorazione

Alterazione cromatica della superficie.

01.05.01.A04 Deformazione

Variazione geometriche e delle sagome e dei profili costituenti gli elementi.

01.05.01.A05 Disposizione elementi inadeguata

Disposizione degli elementi di protezione a favore di azioni di scavalco.

01.05.01.A06 Mancanza di elementi

Mancanza di elementi di protezione che possono compromettere la sicurezza all'attraversabilità e/o alla sfondabilità.

01.05.01.A07 Rottura di elementi

Rottura di elementi di protezione che possono compromettere la sicurezza alla stabilità, all'attraversabilità e/o alla sfondabilità.

01.05.01.A08 Impiego di materiali non durevoli

Impiego di materiali non durevoli nelle fasi manutentive degli elementi.

01.05.01.A09 Basso grado di riciclabilità

Utilizzo nelle fasi manutentive di materiali, elementi e componenti con un basso grado di riciclabilità.

CONTROLLI ESEGUIBILI DA PERSONALE SPECIALIZZATO

01.05.01.C01 Controllo generale

Cadenza: ogni 6 mesi

Tipologia: Verifica

Controllare lo stato superficiale degli elementi e l'assenza di eventuali anomalie (corrosione, mancanza, deformazione, ecc.).

Verificare la stabilità nei punti di aggancio a parete o ad altri elementi. Verificare le altezze d'uso e di sicurezza.

- Requisiti da verificare: 1) *Protezione dalle cadute*; 2) *Conformità ai parametri di sicurezza*.
- Anomalie riscontrabili: 1) *Corrosione*; 2) *Altezza inadeguata*; 3) *Deformazione*; 4) *Disposizione elementi inadeguata*; 5) *Mancanza di elementi*.
- Ditte specializzate: *Specializzati vari*.

01.05.01.C02 Controllo impiego di materiali durevoli (CAM)

Cadenza: quando occorre

Tipologia: Verifica

Verificare che nelle fasi manutentive degli elementi vengano utilizzati componenti caratterizzati da una durabilità elevata.

- Requisiti da verificare: 1) *Utilizzo di materiali, elementi e componenti caratterizzati da un'elevata durabilità*.
- Anomalie riscontrabili: 1) *Impiego di materiali non durevoli*.
- Ditte specializzate: *Tecnici di livello superiore*.

01.05.01.C03 Controllo del grado di riciclabilità (CAM)

Cadenza: quando occorre

Tipologia: Controllo

Controllare che nelle fasi manutentive vengano impiegati materiali, elementi e componenti con un elevato grado di riciclabilità.

- Requisiti da verificare: 1) *Utilizzo di materiali, elementi e componenti ad elevato potenziale di riciclabilità*.
- Anomalie riscontrabili: 1) *Basso grado di riciclabilità*.
- Ditte specializzate: *Tecnici di livello superiore*.

MANUTENZIONI ESEGUIBILI DA PERSONALE SPECIALIZZATO

01.05.01.I01 Sistemazione generale

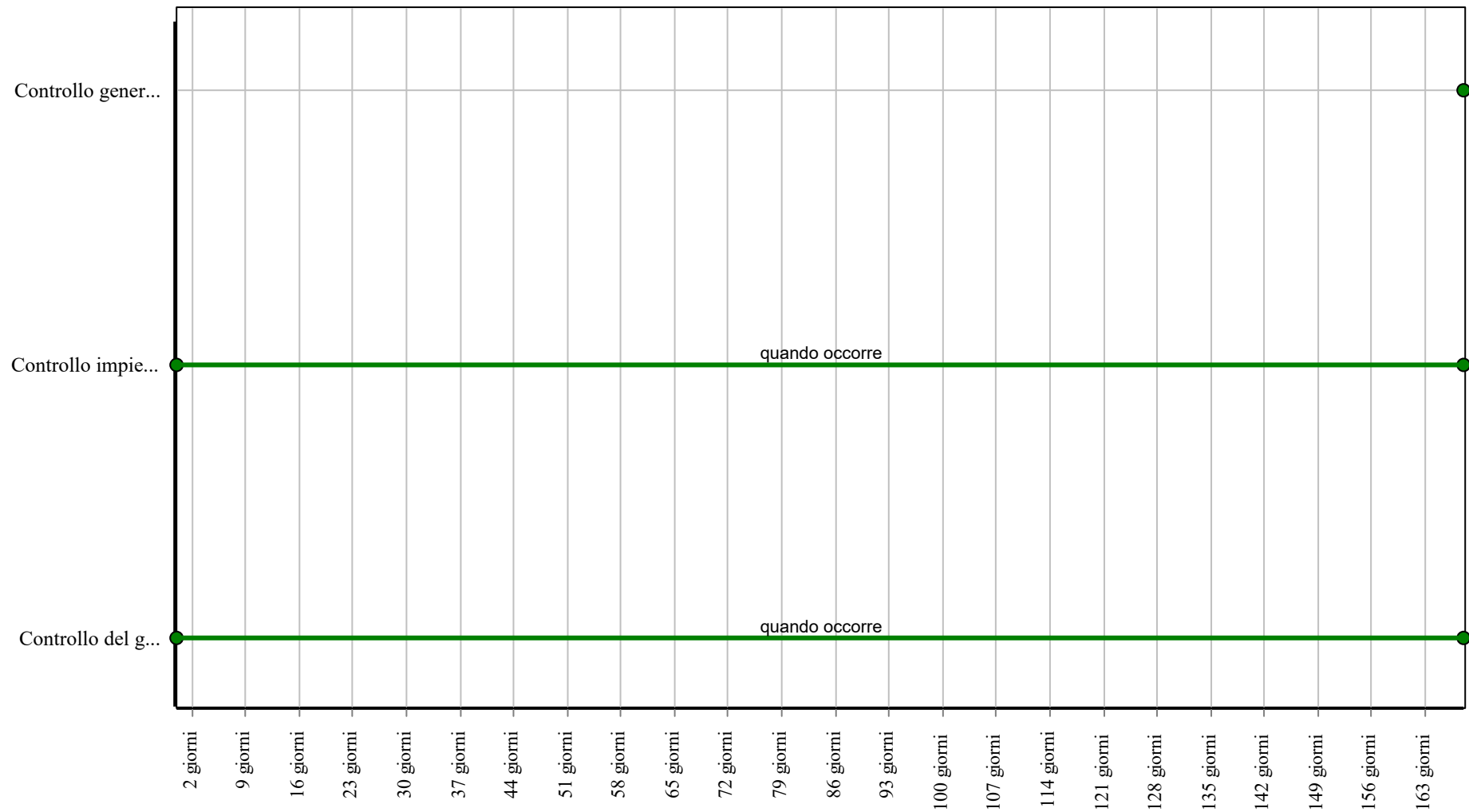
Cadenza: quando occorre

Rifacimento degli strati di protezione con materiali idonei ai tipi di superfici previa rimozione di eventuale formazione di corrosione localizzata. Ripristino della stabilità nei punti di aggancio a parete o ad altri elementi. Ripristino delle altezze d'uso e di sicurezza.

Sostituzione di eventuali parti mancanti o deformate.

- Ditte specializzate: *Specializzati vari*.

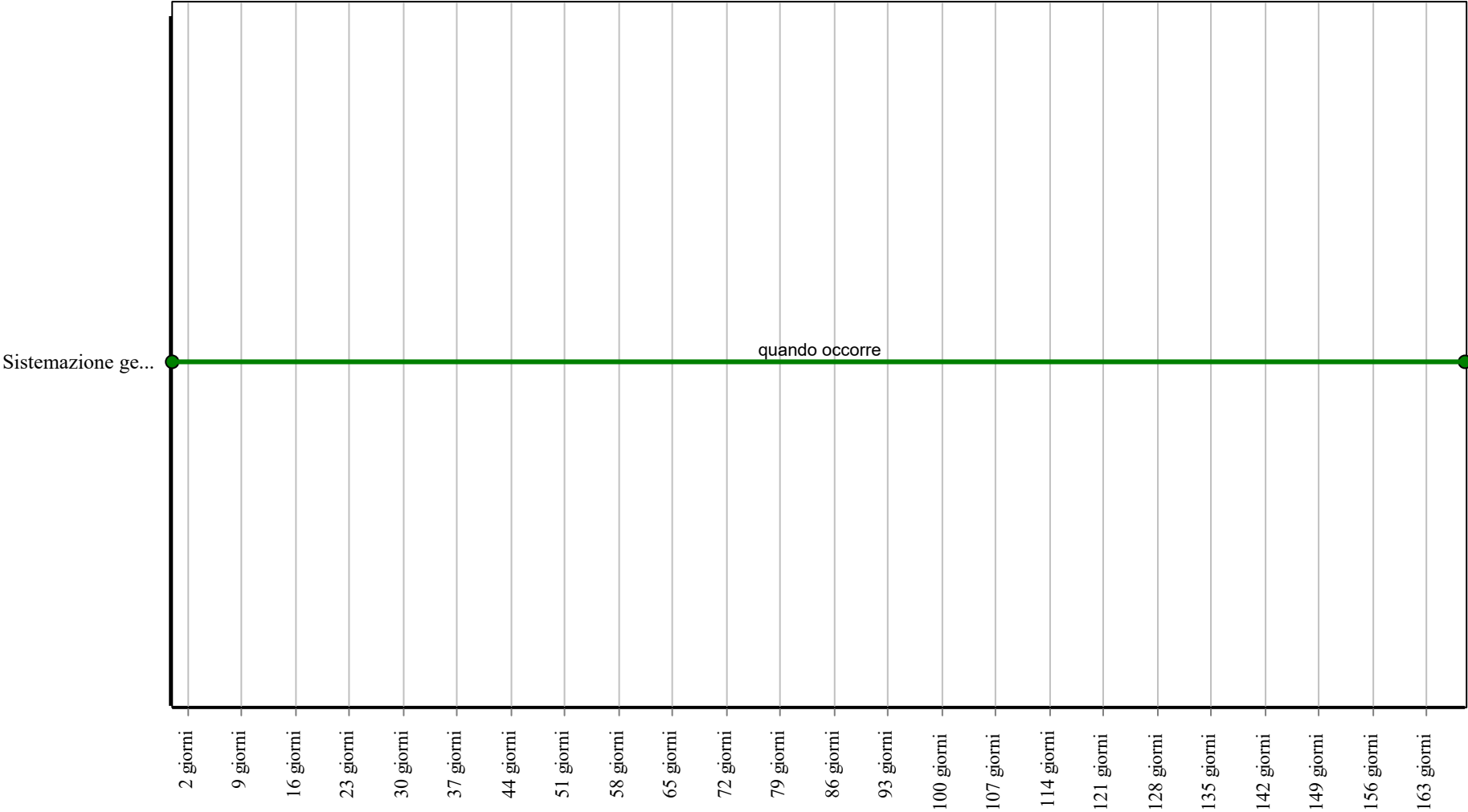
Controlli: Balaustre con tamponamento a correnti



Corpo d'Opera: Villa Salina Malpighi - via Galliera 2 a Castel Maggiore

Unità Tecnologica: Parapetti

Interventi: Balaustre con tamponamento a correnti



Corpo d'Opera: Villa Salina Malpighi - via Galliera 2 a Castel Maggiore
Unità Tecnologica: Parapetti

Rivestimenti interni

Si tratta di strati funzionali, facenti parte delle chiusure verticali, la cui funzione principale è quella di proteggere il sistema di chiusure interne dalle sollecitazioni interne degli edifici e di assicurare un aspetto uniforme ed ornamentale degli ambienti.

REQUISITI E PRESTAZIONI (UT)

01.06.R01 Assenza di emissioni di sostanze nocive

Classe di Requisiti: Protezione dagli agenti chimici ed organici

Classe di Esigenza: Sicurezza

I rivestimenti non debbono in condizioni normali di esercizio emettere sostanze tossiche, polveri, gas o altri odori fastidiosi per gli utenti.

Prestazioni:

I materiali costituenti i rivestimenti non devono emettere sostanze nocive per gli utenti (gas, vapori, fibre, polveri, radiazioni nocive ecc.), sia in condizioni normali che sotto l'azione dell'ambiente (temperatura, tasso di umidità, raggi ultravioletti, ecc.). In particolare deve essere assente l'emissione di composti chimici organici, quali la formaldeide, nonché la diffusione di fibre di vetro.

Livello minimo della prestazione:

Dovranno essere rispettati i seguenti limiti:

- concentrazione limite di formaldeide non superiore a 0,1 p.p.m. (0,15 mg/m³);
- per la soglia olfattiva valori non superiori a 0,09 p.p.m. (0,135 mg/m³);
- per la soglia di irritazione occhi-naso-gola non superiore 0,66 p.p.m. (1 mg/m³).

Riferimenti normativi:

D.Lgs. 9.4.2008, n. 81; D.P.R. 24.5.1988, n. 215; C.M. Sanit à 22.6.1983, n. 57; C.M. Sanit à 10.7.1986, n. 45; ASHRAE Standard 62-1981 (Norma nazionale americana sulla qualità dell'aria ambiente); NFX 10702; DIN 50055.

01.06.R02 Regolarità delle finiture

Classe di Requisiti: Visivi

Classe di Esigenza: Aspetto

I rivestimenti debbono avere gli strati superficiali in vista privi di difetti, fessurazioni, scagliature o screpolature superficiali e/o comunque esenti da caratteri che possano rendere difficile la lettura formale.

Prestazioni:

Le superfici dei rivestimenti non devono presentare anomalie e/o comunque fessurazioni, screpolature, sbollature superficiali, ecc.. Le tonalità dei colori dovranno essere omogenee e non evidenziare eventuali tracce di ripresa di colore e/o comunque di ritocchi. Per i rivestimenti ceramici valgono le specifiche relative alle caratteristiche di aspetto e dimensionali di cui alla norma UNI EN ISO 10545-2.

Livello minimo della prestazione:

I livelli minimi variano in funzione delle varie esigenze di aspetto come: la planarità; l'assenza di difetti superficiali; l'omogeneità di colore; l'omogeneità di brillantezza; l'omogeneità di insudiciamento, ecc..

Riferimenti normativi:

UNI 7823; UNI 7959; UNI 8012; UNI 8290-2; UNI 8813; UNI 8941-1/2/3; UNI EN 1245; UNI EN ISO 10545-2; ICITE UEAtc (Direttive Comuni - Rivestimenti plastici continui).

01.06.R03 Resistenza agli agenti aggressivi

Classe di Requisiti: Protezione dagli agenti chimici ed organici

Classe di Esigenza: Sicurezza

I rivestimenti non dovranno subire dissoluzioni o disgregazioni e mutamenti di aspetto a causa dell'azione di agenti aggressivi chimici.

Prestazioni:

I materiali costituenti i rivestimenti esterni ed interni delle pareti perimetrali non devono deteriorarsi o comunque perdere le prestazioni iniziali in presenza di agenti chimici presenti negli ambienti. I materiali devono comunque consentire le operazioni di pulizia. I rivestimenti plastici ed i prodotti a base di vernici dovranno essere compatibili chimicamente con la base di supporto.

Livello minimo della prestazione:

I livelli minimi variano in funzione dei materiali utilizzati e del loro impiego.

Riferimenti normativi:

UNI 7959; UNI 8012; UNI 8290-2; UNI Progetto di norma E09.10.648.0; UNI EN ISO 175; UNI EN ISO 10545-13/14; ISO 1431; ICITE UEAtc (Direttive comuni - Intonaci plastici); ICITE UEAtc (Direttive comuni - Rivestimenti di pavimento sottili).

01.06.R04 Resistenza agli attacchi biologici

Classe di Requisiti: Protezione dagli agenti chimici ed organici

Classe di Esigenza: Sicurezza

I rivestimenti a seguito della presenza di organismi viventi (animali, vegetali, microrganismi) non dovranno subire riduzioni di prestazioni.

Prestazioni:

I materiali costituenti i rivestimenti non devono permettere lo sviluppo dei funghi, larve di insetto, muffe, radici e microrganismi in genere, anche quando impiegati in locali umidi. In ogni caso non devono deteriorarsi sotto l'attacco dei suddetti agenti biologici, resistere all'attacco di eventuali roditori e consentire un'agevole pulizia delle superfici.

Livello minimo della prestazione:

I valori minimi di resistenza agli attacchi biologici variano in funzione dei materiali, dei prodotti utilizzati, delle classi di rischio, delle situazioni generali di servizio, dell'esposizione a umidificazione e del tipo di agente biologico. Distribuzione degli agenti biologici per classi di rischio (UNI EN 335-1):

Classe di rischio 1

- Situazione generale di servizio: non a contatto con terreno, al coperto (secco);
- Descrizione dell'esposizione a umidificazione in servizio: nessuna;
- Distribuzione degli agenti biologici: insetti = U, termiti = Legge

Classe di rischio 2

- Situazione generale di servizio: non a contatto con terreno, al coperto (rischio di umidificazione);
- Descrizione dell'esposizione a umidificazione in servizio: occasionale;
- Distribuzione degli agenti biologici: funghi = U; (*)insetti = U; termiti = Legge

Classe di rischio 3

- Situazione generale di servizio: non a contatto con terreno, non al coperto;
- Descrizione dell'esposizione a umidificazione in servizio: frequente;
- Distribuzione degli agenti biologici: funghi = U; (*)insetti = U; termiti = Legge

Classe di rischio 4;

- Situazione generale di servizio: a contatto con terreno o acqua dolce;
- Descrizione dell'esposizione a umidificazione in servizio: permanente;
- Distribuzione degli agenti biologici: funghi = U; (*)insetti = U; termiti = Legge

Classe di rischio 5;

- Situazione generale di servizio: in acqua salata;
- Descrizione dell'esposizione a umidificazione in servizio: permanente;
- Distribuzione degli agenti biologici: funghi = U; (*)insetti = U; termiti = L; organismi marini = U.

U = universalmente presente in Europa

L = localmente presente in Europa

(*) il rischio di attacco può essere non significativo a seconda delle particolari situazioni di servizio.

Riferimenti normativi:

UNI 8012; UNI 8290-2; UNI 8662-1/2/3; UNI 8789; UNI 8795; UNI 8859; UNI 8864; UNI 8940; UNI 8976; UNI 9090; UNI 9092-2; UNI EN 117; UNI EN 118; UNI EN 212; UNI EN 335-1/2; UNI EN 1001-1.

01.06.R05 Riduzione degli impatti negativi nelle operazioni di manutenzione

Classe di Requisiti: Di salvaguardia dell'ambiente

Classe di Esigenza: Salvaguardia ambiente

All'interno del piano di manutenzione redatto per l'opera interessata, dovranno essere inserite indicazioni che favoriscano la diminuzione di impatti sull'ambiente attraverso il minore utilizzo di sostanze tossiche, favorendo la riduzione delle risorse.

Prestazioni:

Favorire l'impiego di materiali e componenti caratterizzati da un lungo ciclo di vita e da efficiente manutenibilità e riutilizzabilità degli stessi. In fase progettuale optare per la composizione dell'edificio dei sub-sistemi, utilizzando tecnologie e soluzioni mirate a facilitare gli interventi di manutenzione e a ridurre la produzione di rifiuti.

Livello minimo della prestazione:

Utilizzo di materiali e componenti con basse percentuali di interventi manutentivi.

Riferimenti normativi:

D.M. Ambiente 8.5.2003, n. 203; D.Lgs. 3.4.2006, n. 152; C.M. Ambiente 15.7.2005, n. 5205; Dir. 2008/98/CE; C.M. Ambiente 19.7.2005; UNI EN ISO 14020; UNI EN ISO 14021; UNI EN ISO 14024; UNI EN ISO 14025; UNI 11277; D.M. Ambiente 11.10.2017.

ELEMENTI MANUTENIBILI DELL'UNITÀ TECNOLOGICA:

° 01.06.01 Tinteggiature e decorazioni

Tinteggiature e decorazioni

Unità Tecnologica: 01.06

Rivestimenti interni

La vasta gamma delle tinteggiature o pitture varia a secondo delle superficie e degli ambienti dove trovano utilizzazione. Per gli ambienti interni di tipo rurale si possono distinguere le pitture a calce, le pitture a colla, le idropitture, le pitture ad olio; per gli ambienti di tipo urbano si possono distinguere le pitture alchidiche, le idropitture acrilviniliche (tempere); per le tipologie industriali si hanno le idropitture acriliche, le pitture siliconiche, le pitture epossidiche, le pitture viniliche, ecc. Le decorazioni trovano il loro impiego particolarmente per gli elementi di finitura interna o comunque a vista. La vasta gamma di materiali e di forme varia a secondo dell'utilizzo e degli ambienti d'impiego. Possono essere elementi prefabbricati, lapidei, gessi, laterizi, ecc.

ANOMALIE RISCONTRABILI

01.06.01.A01 Bolle d'aria

Alterazione della superficie del rivestimento, caratterizzata dalla presenza di fori di grandezza e distribuzione irregolare, generati dalla formazione di bolle d'aria al momento della posa.

01.06.01.A02 Decolorazione

Alterazione cromatica della superficie.

01.06.01.A03 Deposito superficiale

Accumulo di pulviscolo atmosferico o di altri materiali estranei, di spessore variabile, poco coerente e poco aderente alla superficie del rivestimento.

01.06.01.A04 Disgregazione

Decoesione caratterizzata da distacco di granuli o cristalli sotto minime sollecitazioni meccaniche.

01.06.01.A05 Distacco

Disgregazione e distacco di parti notevoli del materiale che può manifestarsi anche mediante espulsione di elementi prefabbricati dalla loro sede.

01.06.01.A06 Efflorescenze

Formazione di sostanze, generalmente di colore biancastro e di aspetto cristallino o pulverulento o filamentoso, sulla superficie del manufatto. Nel caso di efflorescenze saline, la cristallizzazione può talvolta avvenire all'interno del materiale provocando spesso il distacco delle parti più superficiali: il fenomeno prende allora il nome di criptoefflorescenza o subefflorescenza.

01.06.01.A07 Erosione superficiale

Asportazione di materiale dalla superficie dovuta a processi di natura diversa. Quando sono note le cause di degrado, possono essere utilizzati anche termini come erosione per abrasione o erosione per corrasione (cause meccaniche), erosione per corrosione (cause chimiche e biologiche), erosione per usura (cause antropiche).

01.06.01.A08 Fessurazioni

Presenza di rotture singole, ramificate, ortogonale o parallele all'armatura che possono interessare l'intero spessore del manufatto.

01.06.01.A09 Macchie e graffiti

Imbrattamento della superficie con sostanze macchianti in grado di aderire e penetrare nel materiale.

01.06.01.A10 Mancanza

Caduta e perdita di parti del materiale del manufatto.

01.06.01.A11 Penetrazione di umidità

Comparsa di macchie di umidità dovute all'assorbimento di acqua.

01.06.01.A12 Polverizzazione

Decoesione che si manifesta con la caduta spontanea dei materiali sotto forma di polvere o granuli.

01.06.01.A13 Rigonfiamento

Variazione della sagoma che interessa l'intero spessore del materiale e che si manifesta soprattutto in elementi lastriformi. Ben riconoscibile essendo dato dal tipico andamento "a bolla" combinato all'azione della gravità.

01.06.01.A14 Contenuto eccessivo di sostanze tossiche

Contenuto eccessivo di sostanze tossiche all'interno dei prodotti utilizzati nelle fasi manutentive.

CONTROLLI ESEGUIBILI DALL'UTENTE

01.06.01.C01 Controllo generale delle parti a vista

Cadenza: ogni 12 mesi

Tipologia: Controllo a vista

Controllo dello stato di conservazione delle finiture e verifica del grado di usura delle parti in vista. Controllare l'uniformità

dell'aspetto cromatico delle superfici. Risccontro di eventuali anomalie (macchie, disgregazioni superficiali, rigonfiamenti, distacco, ecc.) e/o difetti di esecuzione.

- Requisiti da verificare: 1) *Assenza di emissioni di sostanze nocive*; 2) *Regolarità delle finiture*; 3) *Resistenza agli agenti aggressivi*; 4) *Resistenza agli attacchi biologici*.

- Anomalie riscontrabili: 1) *Bolle d'aria*; 2) *Decolorazione*; 3) *Deposito superficiale*; 4) *Disgregazione*; 5) *Distacco*; 6) *Erosione superficiale*; 7) *Fessurazioni*; 8) *Macchie e graffi*; 9) *Mancanza*; 10) *Penetrazione di umidità*; 11) *Polverizzazione*; 12) *Rigonfiamento*.

- Ditte specializzate: *Pittore*.

CONTROLLI ESEGUIBILI DA PERSONALE SPECIALIZZATO

01.06.01.C01 Controllo del contenuto di sostanze tossiche (CAM)

Cadenza: quando occorre

Tipologia: Controllo

Nelle fasi di manutenzione dell'opera interessata, utilizzare prodotti e materiali con minore contenuto di sostanze tossiche che favoriscano la diminuzione di impatti sull'ambiente e favorendo la riduzione delle risorse.

- Requisiti da verificare: 1) *Riduzione degli impatti negativi nelle operazioni di manutenzione*.

- Anomalie riscontrabili: 1) *Contenuto eccessivo di sostanze tossiche*.

- Ditte specializzate: *Tecnici di livello superiore*.

MANUTENZIONI ESEGUIBILI DA PERSONALE SPECIALIZZATO

01.06.01.I01 Ritinteggiatura coloritura

Cadenza: quando occorre

Ritinteggiature delle superfici con nuove pitture previa carteggiatura e sverniciatura, stuccatura dei paramenti e preparazione del fondo mediante applicazione, se necessario, di prevernici fissanti. Le modalità di ritinteggiatura, i prodotti, le attrezzature variano comunque in funzione delle superfici e dei materiali costituenti.

- Ditte specializzate: *Pittore*.

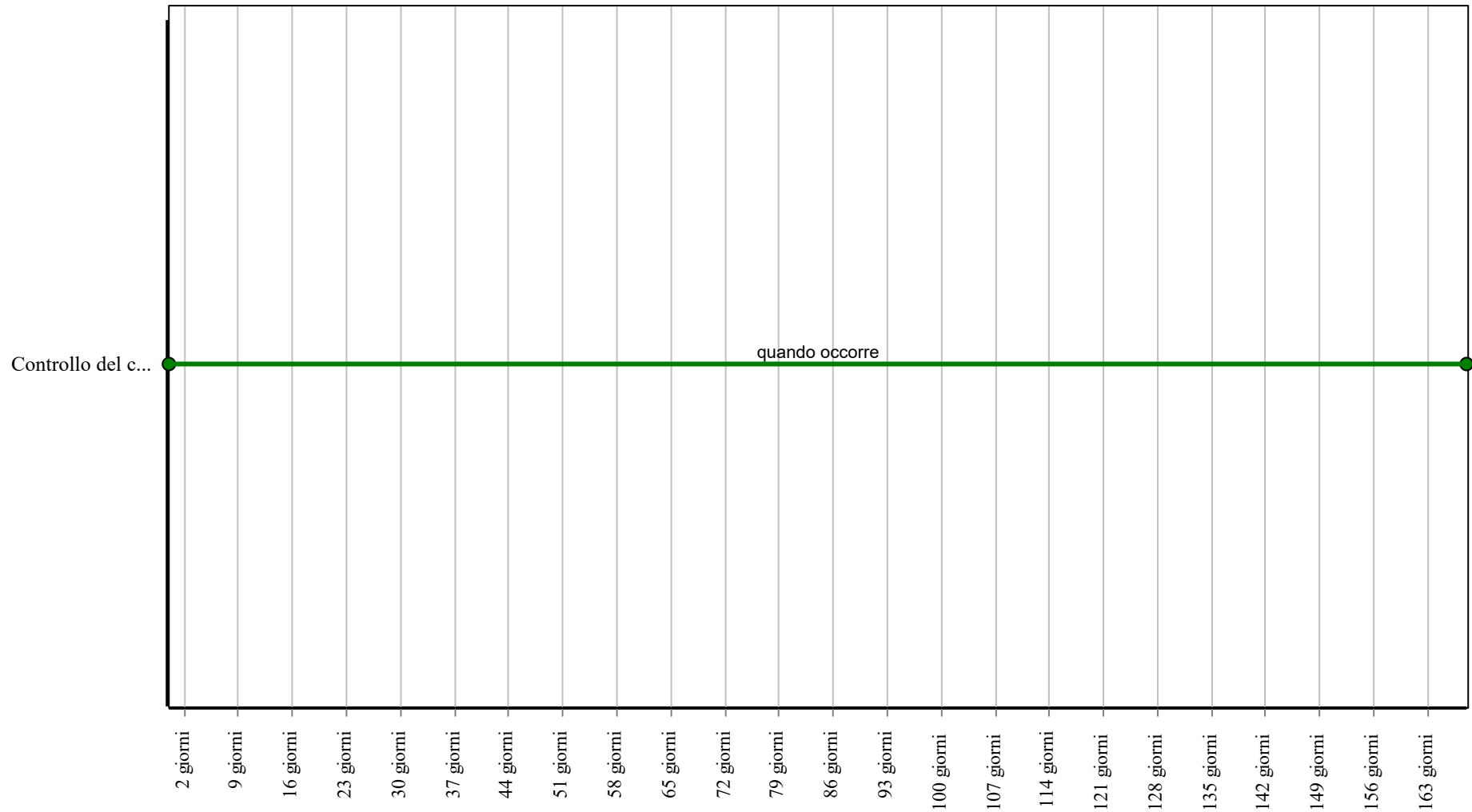
01.06.01.I02 Sostituzione degli elementi decorativi degradati

Cadenza: quando occorre

Sostituzione degli elementi decorativi usurati o rotti con altri analoghi o se non possibile riparazione dei medesimi con tecniche appropriate tali da non alterare gli aspetti geometrici-cromatici delle superfici di facciata. Sostituzione e verifica dei relativi ancoraggi.

- Ditte specializzate: *Pittore, Specializzati vari*.

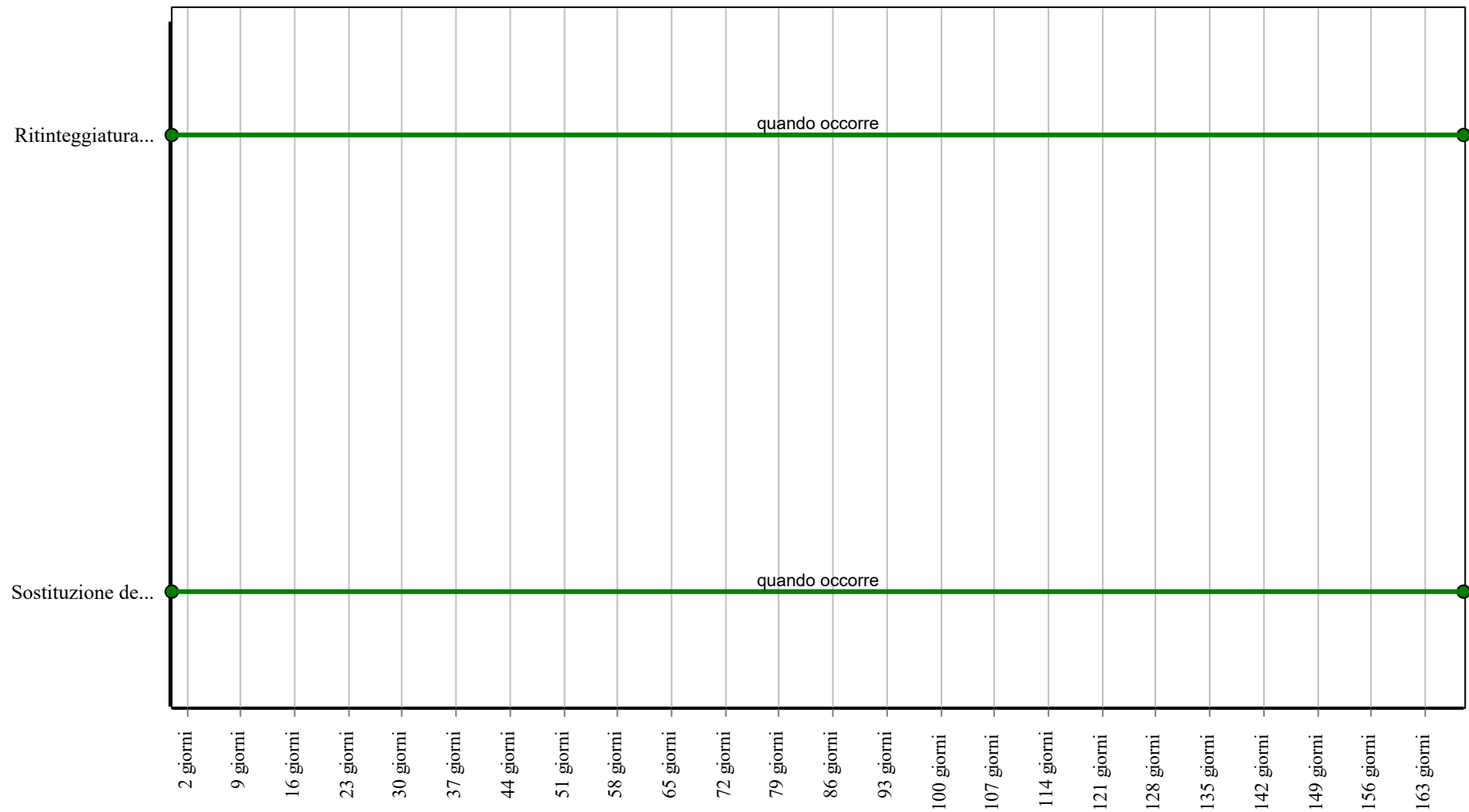
Controlli: Tinteggiature e decorazioni



Corpo d'Opera: Villa Salina Malpighi - via Galliera 2 a Castel Maggiore

Unità Tecnologica: Rivestimenti interni

Interventi: Tinteggiature e decorazioni



Corpo d'Opera: Villa Salina Malpighi - via Galliera 2 a Castel Maggiore

Unità Tecnologica: Rivestimenti interni

Illuminazione a led

Si tratta di un innovativo sistema di illuminazione che, come l'impianto di illuminazione tradizionale, consente di creare condizioni di visibilità negli ambienti. I corpi illuminanti a led devono consentire, nel rispetto del risparmio energetico, livello ed uniformità di illuminamento, limitazione dell'abbagliamento, direzionalità della luce, colore e resa della luce.

In modo schematico, un sistema di illuminazione LED è composto da:

- una sorgente LED per l'emissione del flusso luminoso;
- un circuito stampato per il supporto e l'ancoraggio meccanico, per la distribuzione dell'energia elettrica fornita dall'alimentatore (che fornisce il primo contributo alla dissipazione termica);
- uno o più alimentatori per la fornitura di corrente elettrica a un dato valore di tensione;
- uno o più dissipatori termici per lo smaltimento del calore prodotto dal LED;
- uno o più dispositivi ottici, o semplicemente le "ottiche" ("primarie" all'interno del packaging e "secondarie" all'esterno), per la formazione del solido fotometrico.

REQUISITI E PRESTAZIONI (UT)

01.07.R01 (Attitudine al) controllo del flusso luminoso

Classe di Requisiti: Visivi

Classe di Esigenza: Aspetto

I componenti degli impianti di illuminazione devono essere montati in modo da controllare il flusso luminoso emesso al fine di evitare che i fasci luminosi possano colpire direttamente gli apparati visivi delle persone.

Prestazioni:

E' opportuno che sia assicurata la qualità della progettazione, della fabbricazione e dell'installazione dei materiali e componenti con riferimento a quanto indicato dalle norme e come certificato dalle ditte costruttrici di detti materiali e componenti.

Livello minimo della prestazione:

Devono essere rispettati i livelli previsti in sede di progetto.

Riferimenti normativi:

CEI EN 62031; CEI EN 60838; CEI EN 61347; CEI EN 62386; CEI EN 62471.

01.07.R02 (Attitudine al) controllo delle dispersioni elettriche

Classe di Requisiti: Funzionalità d'uso

Classe di Esigenza: Funzionalità

Per evitare qualsiasi pericolo di folgorazione alle persone, causato da un contatto diretto, i componenti degli impianti di illuminazione devono essere dotati di collegamenti equipotenziali con l'impianto di terra dell'edificio.

Prestazioni:

Le dispersioni elettriche possono essere verificate controllando i collegamenti equipotenziali e di messa a terra dei componenti degli impianti mediante misurazioni di resistenza a terra.

Livello minimo della prestazione:

Devono essere rispettati i livelli previsti in sede di progetto e nell'ambito della dichiarazione di conformità prevista dall'art.7 del D.M. 22 gennaio 2008 n .37.

Riferimenti normativi:

CEI EN 62031; CEI EN 60838; CEI EN 61347; CEI EN 62386; CEI EN 62471.

01.07.R03 Efficienza luminosa

Classe di Requisiti: Visivi

Classe di Esigenza: Aspetto

I componenti che sviluppano un flusso luminoso devono garantire una efficienza luminosa non inferiore a quella stabilita dai costruttori delle lampade.

Prestazioni:

E' opportuno che sia assicurata la qualità della progettazione, della fabbricazione e dell'installazione dei materiali e componenti con riferimento a quanto indicato dalle norme e come certificato dalle ditte costruttrici di detti materiali e componenti.

Livello minimo della prestazione:

Devono essere rispettati i livelli previsti in sede di progetto.

Riferimenti normativi:

CEI EN 62031; CEI EN 60838; CEI EN 61347; CEI EN 62386; CEI EN 62471.

01.07.R04 Montabilità/Smontabilità

Classe di Requisiti: Facilità d'intervento

Classe di Esigenza: Funzionalità

Gli elementi costituenti l'impianto di illuminazione devono essere atti a consentire la collocazione in opera di altri elementi in caso di

necessità.

Prestazioni:

Gli elementi costituenti l'impianto di illuminazione devono essere montati in opera in modo da essere facilmente smontabili senza per questo smontare o disfare l'intero impianto.

Livello minimo della prestazione:

Devono essere rispettati i livelli previsti in sede di progetto.

Riferimenti normativi:

CEI EN 62031; CEI EN 60838; CEI EN 61347; CEI EN 62386; CEI EN 62471.

01.07.R05 Certificazione ecologica

Classe di Requisiti: Di salvaguardia dell'ambiente

Classe di Esigenza: Salvaguardia ambiente

I prodotti, elementi, componenti e materiali dovranno essere dotati di etichettatura ecologica o di dichiarazione ambientale.

Prestazioni:

I prodotti, elementi, componenti e materiali, dovranno presentare almeno una delle tipologie ambientali riportate:

- TIPO I: Etichette ecologiche volontarie basate su un sistema multicriterio che considera l'intero ciclo di vita del prodotto, sottoposte a certificazione esterna da parte di un ente indipendente (tra queste rientra, ad esempio, il marchio europeo di qualità ecologica ECOLABEL). (ISO 14024);
- TIPO II: Etichette ecologiche che riportano auto-dichiarazioni ambientali da parte di produttori, importatori o distributori di prodotti, senza che vi sia l'intervento di un organismo indipendente di certificazione (tra le quali: "Riciclabile", "Compostabile", ecc.). (ISO 14021);
- TIPO III: Etichette ecologiche che riportano dichiarazioni basate su parametri stabiliti e che contengono una quantificazione degli impatti ambientali associati al ciclo di vita del prodotto calcolato attraverso un sistema LCA. Sono sottoposte a un controllo indipendente e presentate in forma chiara e confrontabile. Tra di esse rientrano, ad esempio, le "Dichiarazioni Ambientali di Prodotto". (ISO 14025).

Livello minimo della prestazione:

Possesso di etichettatura ecologica o di dichiarazione ambientale dei prodotti impiegati.

Riferimenti normativi:

UNI EN ISO 14020; UNI EN ISO 14021; UNI EN ISO 14024; UNI EN ISO 14025; UNI 11277; D.M. Ambiente 11.10.2017.

01.07.R06 Controllo consumi

Classe di Requisiti: Monitoraggio del sistema edificio-impianti

Classe di Esigenza: Aspetto

Controllo dei consumi attraverso il monitoraggio del sistema edificio-impianti.

Prestazioni:

Monitoraggio dei consumi (energia termica, elettrica, acqua, ecc.) dell'edificio attraverso contatori energetici, ai fini di ottenere un costante controllo sulle prestazioni dell'edificio e dell'involucro edilizio per una idonea pianificazione di interventi migliorativi.

Livello minimo della prestazione:

Installazione di apparecchiature certificate per la contabilizzazione dei consumi (contatori) di energia termica, elettrica e di acqua e impiego di sistemi di acquisizione e telelettura remota secondo standard riferiti dalla normativa vigente.

Riferimenti normativi:

D.Lgs. 18.7.2016, n. 141; D.M. Ambiente 24.5.2016; UNI TS 11300; UNI EN ISO 10211; UNI EN ISO 14683; UNI EN ISO 10077-1; UNI 11277; D.M. Ambiente 11.10.2017.

01.07.R07 Utilizzo passivo di fonti rinnovabili per l'illuminazione

Classe di Requisiti: Utilizzo razionale delle risorse climatiche ed energetiche - requisiti geometrici e fisici

Classe di Esigenza: Salvaguardia ambiente

Utilizzo razionale delle risorse attraverso l'impiego di fonti rinnovabili per l'illuminazione

Prestazioni:

In fase progettuale dovranno essere previsti sistemi captanti la luce naturale attraverso sistemi di convogliamento di luce e riflettenti.

Livello minimo della prestazione:

I parametri relativi all'utilizzo delle risorse climatiche ed energetiche dovranno rispettare i limiti previsti dalla normativa vigente

Riferimenti normativi:

UNI/TS 11300-2/3/4/5:2016; D.Lgs. 19.8.2005, n. 192; Dir. 2010/31/UE; UNI EN 15193; UNI 11277; D.M. Ambiente 11.10.2017.

01.07.R08 Riduzione del fabbisogno d'energia primaria

Classe di Requisiti: Utilizzo razionale delle risorse climatiche ed energetiche - requisito energetico

Classe di Esigenza: Salvaguardia ambiente

Utilizzo razionale delle risorse climatiche ed energetiche mediante la riduzione del fabbisogno d'energia primaria.

Prestazioni:

In riferimento all'energia primaria, l'efficienza energetica del sistema complessivo edificio-impianto nella fase progettuale, dovrà essere incrementata rispetto ai livelli standard. In particolare l'incremento può determinarsi diminuendo ed utilizzando sistemi energetici da fonti rinnovabili.

Livello minimo della prestazione:

L'impiego di tecnologie efficienti per l'ottimizzazione energetica del sistema complessivo edificio-impianto, nella fase progettuale, dovrà essere incrementata mediante fonti rinnovabili rispetto ai livelli standard riferiti dalla normativa vigente.

Riferimenti normativi:

UNI/TS 11300-2/3/4/5:2016; D.Lgs. 19.8.2005, n. 192; Dir. 2010/31/UE; UNI EN 15193; UNI 11277; D.M. Ambiente 11.10.2017.

ELEMENTI MANUTENIBILI DELL'UNITÀ TECNOLOGICA:

- ° 01.07.01 Apparecchio a parete a led
- ° 01.07.02 Apparecchio a sospensione a led

Apparecchio a parete a led

Unità Tecnologica: 01.07

Illuminazione a led

Gli apparecchi a parete a led sono dispositivi di illuminazione che vengono fissati alle pareti degli ambienti da illuminare. Possono essere del tipo con trasformatore incorporato o del tipo con trasformatore non incorporato (in questo caso il trasformatore deve essere montato nelle vicinanze dell'apparecchio illuminante e bisogna verificare la possibilità di collegare l'apparecchio illuminante con il trasformatore stesso).

ANOMALIE RISCONTRABILI

01.07.01.A01 Anomalie anodo

Difetti di funzionamento dell'anodo.

01.07.01.A02 Anomalie catodo

Difetti di funzionamento del catodo.

01.07.01.A03 Anomalie connessioni

Difetti delle connessioni dei vari diodi.

01.07.01.A04 Anomalie trasformatore

Difetti di funzionamento del trasformatore di tensione.

01.07.01.A05 Difetti di ancoraggio

Difetti di ancoraggio apparecchi illuminanti-parete.

01.07.01.A06 Anomalie di funzionamento

Difetti di funzionamento degli apparati di illuminazione a led.

CONTROLLI ESEGUIBILI DA PERSONALE SPECIALIZZATO

01.07.01.C01 Controllo generale

Cadenza: ogni 6 mesi

Tipologia: Ispezione a vista

Verifica della integrità delle superfici a vista dei diodi. Verificare la continuità delle connessioni e che il sistema di ancoraggio alla parete sia ben serrato e ben regolato per non compromettere il fascio luminoso.

- Anomalie riscontrabili: 1) *Anomalie anodo*; 2) *Anomalie catodo*; 3) *Anomalie connessioni*.
- Ditte specializzate: *Elettricista*.

01.07.01.C02 Controlli dispositivi led (CAM)

Cadenza: ogni 3 mesi

Tipologia: Ispezione a vista

Durante le fasi di controllo manutentivo verificare che i prodotti e i materiali utilizzati abbiano requisiti ecologici certificati.

- Requisiti da verificare: 1) *Certificazione ecologica*; 2) *Controllo consumi*; 3) *Riduzione del fabbisogno d'energia primaria*.
- Anomalie riscontrabili: 1) *Anomalie di funzionamento*.
- Ditte specializzate: *Tecnico fotovoltaico*.

MANUTENZIONI ESEGUIBILI DA PERSONALE SPECIALIZZATO

01.07.01.I01 Regolazione ancoraggi

Cadenza: quando occorre

Regolare il sistema di ancoraggio alla parete dei corpi illuminanti.

- Ditte specializzate: *Elettricista*.

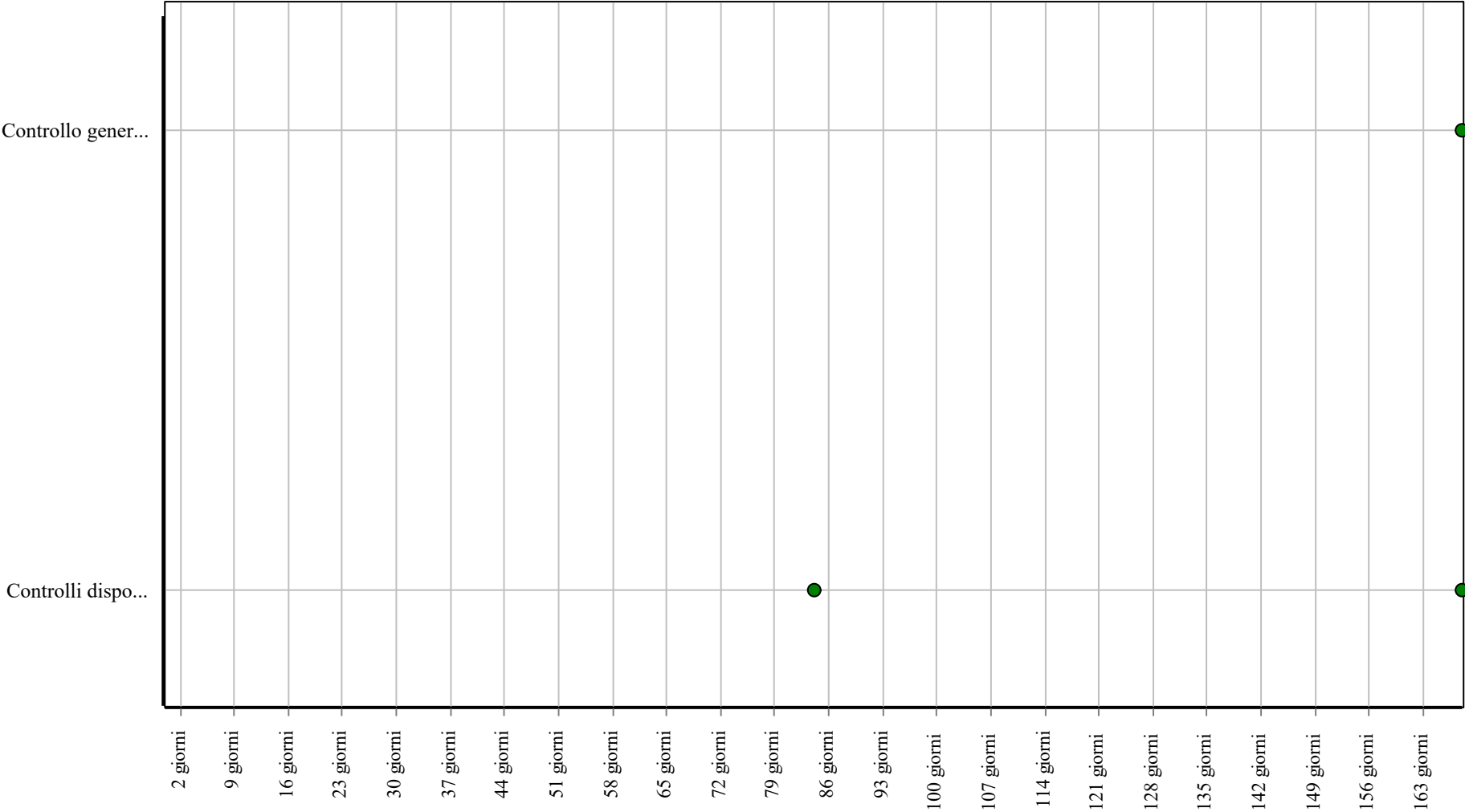
01.07.01.I02 Sostituzione diodi

Cadenza: quando occorre

Sostituire i diodi quando danneggiati e/o deteriorati.

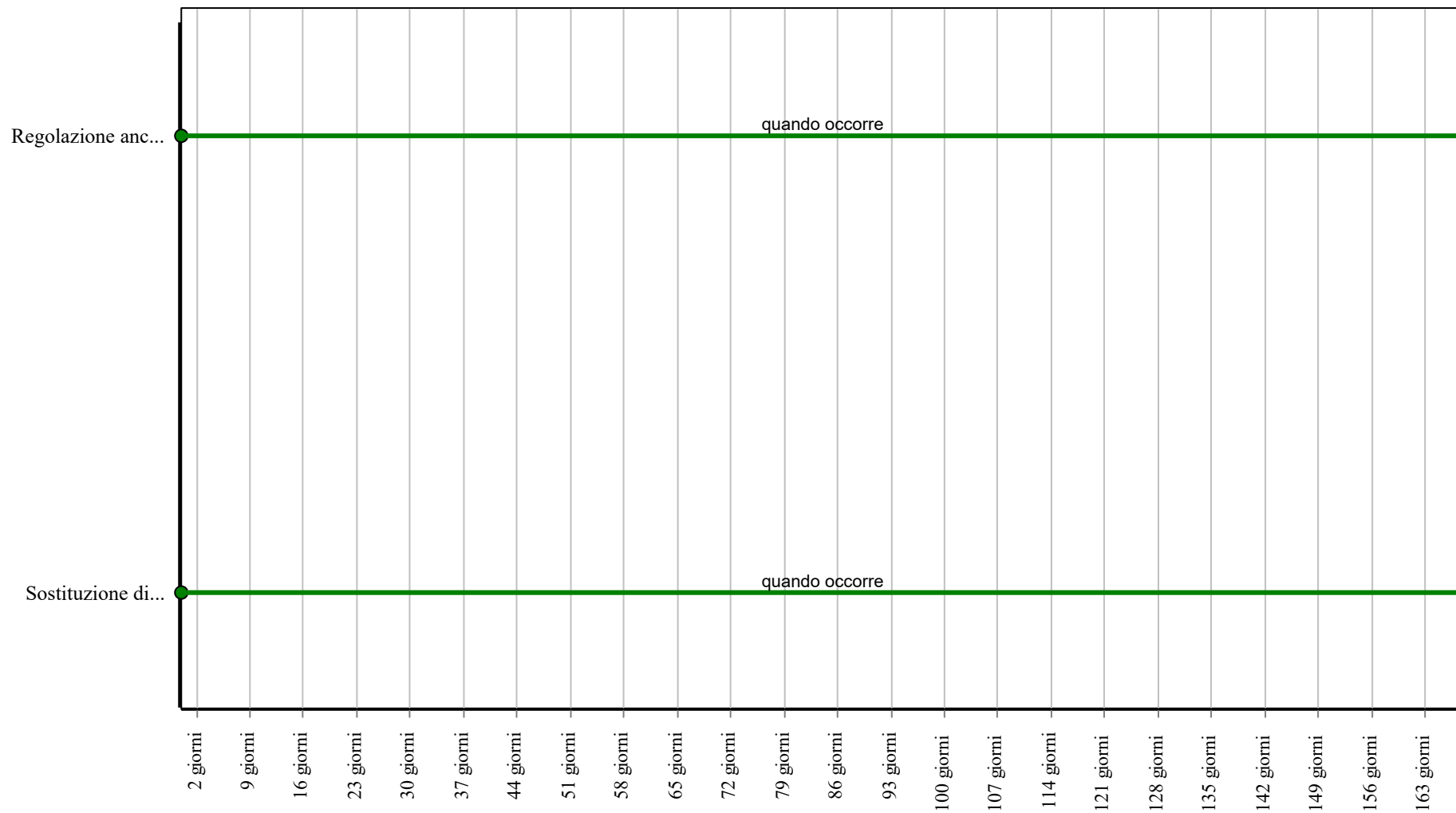
- Ditte specializzate: *Elettricista*.

Controlli: Apparecchio a parete a led



Corpo d'Opera: Villa Salina Malpighi - via Galliera 2 a Castel Maggiore
Unità Tecnologica: Illuminazione a led

Interventi: Apparecchio a parete a led



Corpo d'Opera: Villa Salina Malpighi - via Galliera 2 a Castel Maggiore

Unità Tecnologica: Illuminazione a led

Apparecchio a sospensione a led

Unità Tecnologica: 01.07

Illuminazione a led

Gli apparecchi a sospensione a led sono innovativi dispositivi di illuminazione che vengono fissati al soffitto degli ambienti da illuminare. Possono essere del tipo con trasformatore incorporato o del tipo con trasformatore non incorporato (in questo caso il trasformatore deve essere montato nelle vicinanze dell'apparecchio illuminante e bisogna verificare la possibilità di collegare l'apparecchio illuminante con il trasformatore stesso).

ANOMALIE RISCONTRABILI

01.07.02.A01 Anomalie anodo

Difetti di funzionamento dell'anodo.

01.07.02.A02 Anomalie batterie

Difetti di funzionamento delle batterie di alimentazione dei led.

01.07.02.A03 Anomalie catodo

Difetti di funzionamento del catodo.

01.07.02.A04 Anomalie connessioni

Difetti delle connessioni dei vari diodi.

01.07.02.A05 Anomalie trasformatore

Difetti di funzionamento del trasformatore di tensione.

01.07.02.A06 Difetti di regolazione pendini

Difetti di regolazione dei pendini che sorreggono gli apparecchi illuminanti.

01.07.02.A07 Anomalie di funzionamento

Difetti di funzionamento degli apparati di illuminazione a led.

CONTROLLI ESEGUIBILI DA PERSONALE SPECIALIZZATO

01.07.02.C01 Controllo generale

Cadenza: ogni 6 mesi

Tipologia: Ispezione a vista

Verifica della integrità delle superfici a vista dei diodi. Verificare la continuità delle connessioni e che i pendini siano ben regolati.

- Anomalie riscontrabili: 1) Anomalie anodo; 2) Anomalie catodo; 3) Anomalie connessioni.
- Ditte specializzate: *Elettricista.*

01.07.02.C02 Controlli dispositivi led (CAM)

Cadenza: ogni 3 mesi

Tipologia: Ispezione a vista

Durante le fasi di controllo manutentivo verificare che i prodotti e i materiali utilizzati abbiano requisiti ecologici certificati.

- Requisiti da verificare: 1) *Certificazione ecologica*; 2) *Controllo consumi*; 3) *Riduzione del fabbisogno d'energia primaria.*
- Anomalie riscontrabili: 1) *Anomalie di funzionamento.*
- Ditte specializzate: *Tecnico fotovoltaico.*

MANUTENZIONI ESEGUIBILI DA PERSONALE SPECIALIZZATO

01.07.02.I01 Regolazione pendini

Cadenza: quando occorre

Regolare i pendini di sostegno dei corpi illuminanti.

- Ditte specializzate: *Elettricista.*

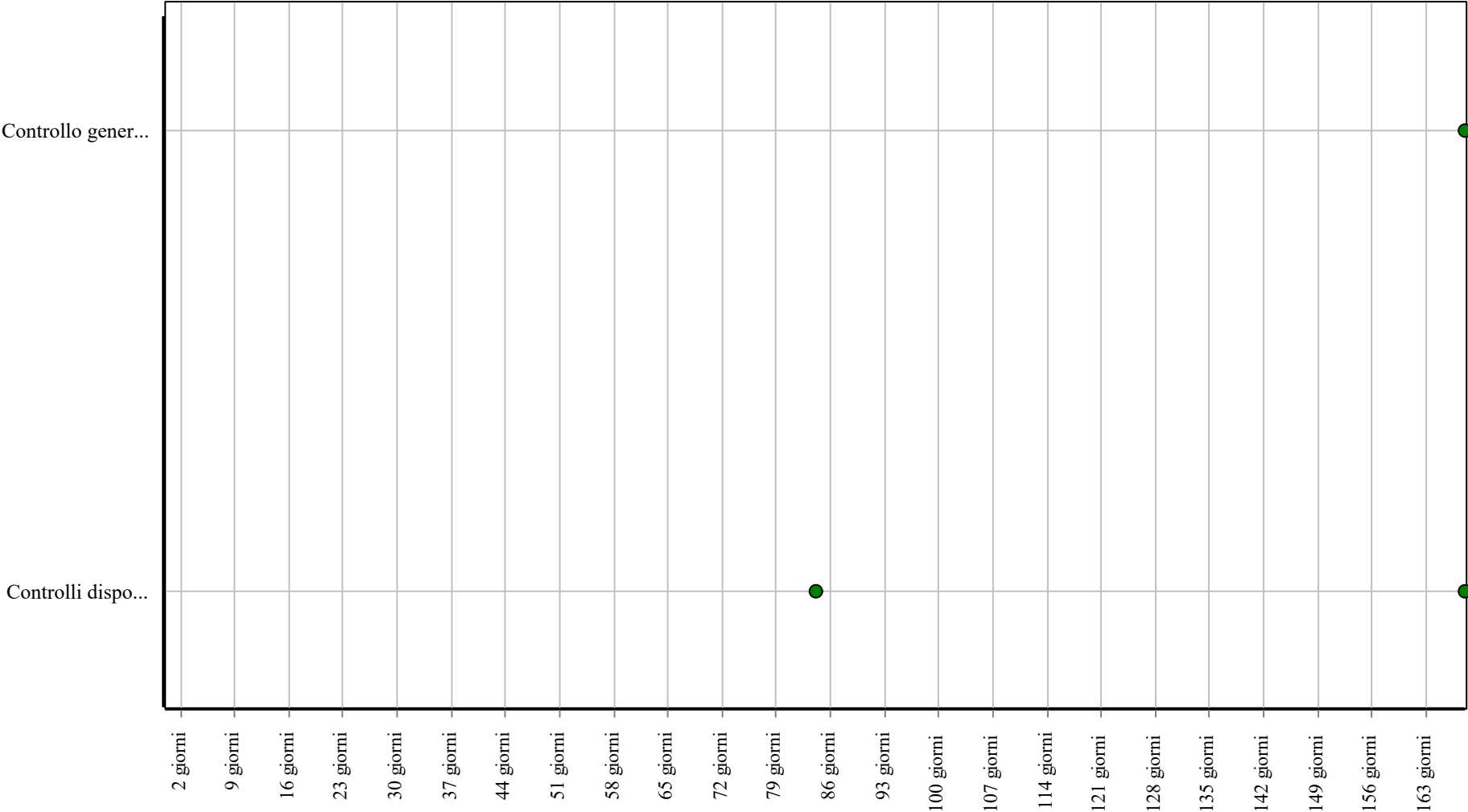
01.07.02.I02 Sostituzione diodi

Cadenza: quando occorre

Sostituire i diodi quando danneggiati e/o deteriorati.

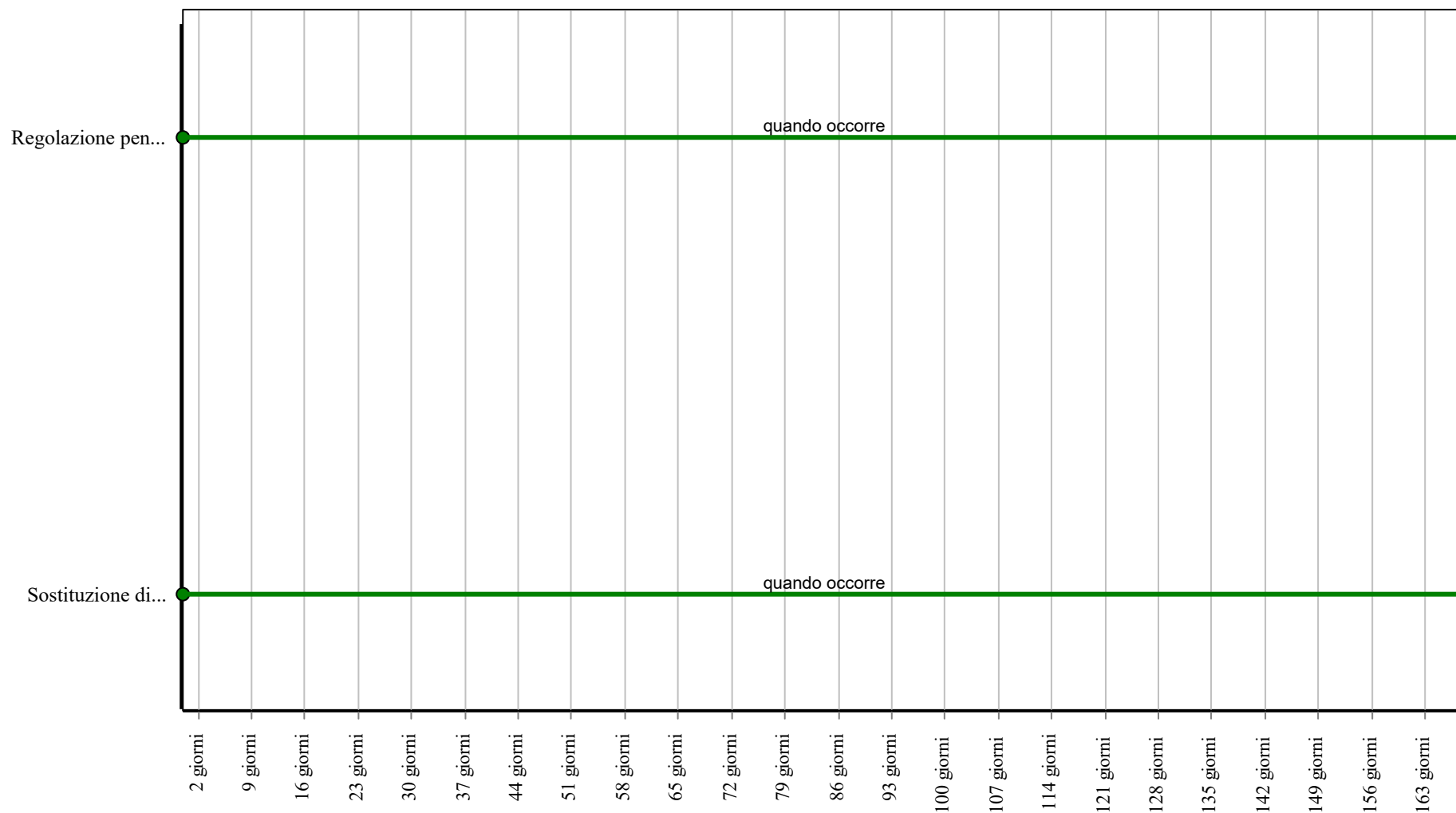
- Ditte specializzate: *Elettricista.*

Controlli: Apparecchio a sospensione a led



Corpo d'Opera: Villa Salina Malpighi - via Galliera 2 a Castel Maggiore
Unità Tecnologica: Illuminazione a led

Interventi: Apparecchio a sospensione a led



Corpo d'Opera: Villa Salina Malpighi - via Galliera 2 a Castel Maggiore

Unità Tecnologica: Illuminazione a led

Impianto elettrico industriale

L'impianto elettrico ha la funzione di addurre, distribuire ed erogare energia elettrica. Per potenze non superiori a 50 kW l'ente erogatore fornisce l'energia in bassa tensione mediante un gruppo di misura; da quest'ultimo parte una linea primaria che alimenta i vari quadri delle singole utenze. Dal quadro di zona parte la linea secondaria che deve essere sezionata (nel caso di edifici per civili abitazioni) in modo da avere una linea per le utenze di illuminazione e l'altra per le utenze a maggiore assorbimento ed evitare così che salti tutto l'impianto in caso di corti circuiti. La distribuzione principale dell'energia avviene con cavi posizionati in apposite canalette; la distribuzione secondaria avviene con conduttori inseriti in apposite guaine di protezione (di diverso colore: il giallo-verde per la messa a terra, il blu per il neutro, il marrone-grigio per la fase). L'impianto deve essere progettato secondo le norme CEI vigenti per assicurare una adeguata protezione.

REQUISITI E PRESTAZIONI (UT)

01.08.R01 Certificazione ecologica

Classe di Requisiti: Di salvaguardia dell'ambiente

Classe di Esigenza: Salvaguardia ambiente

I prodotti, elementi, componenti e materiali dovranno essere dotati di etichettatura ecologica o di dichiarazione ambientale.

Prestazioni:

I prodotti, elementi, componenti e materiali, dovranno presentare almeno una delle tipologie ambientali riportate:

- TIPO I: Etichette ecologiche volontarie basate su un sistema multicriteri che considera l'intero ciclo di vita del prodotto, sottoposte a certificazione esterna da parte di un ente indipendente (tra queste rientra, ad esempio, il marchio europeo di qualità ecologica ECOLABEL). (ISO 14024);
- TIPO II: Etichette ecologiche che riportano auto-dichiarazioni ambientali da parte di produttori, importatori o distributori di prodotti, senza che vi sia l'intervento di un organismo indipendente di certificazione (tra le quali: "Riciclabile", "Compostabile", ecc.). (ISO 14021);
- TIPO III: Etichette ecologiche che riportano dichiarazioni basate su parametri stabiliti e che contengono una quantificazione degli impatti ambientali associati al ciclo di vita del prodotto calcolato attraverso un sistema LCA. Sono sottoposte a un controllo indipendente e presentate in forma chiara e confrontabile. Tra di esse rientrano, ad esempio, le "Dichiarazioni Ambientali di Prodotto". (ISO 14025).

Livello minimo della prestazione:

Possesso di etichettatura ecologica o di dichiarazione ambientale dei prodotti impiegati.

Riferimenti normativi:

UNI EN ISO 14020; UNI EN ISO 14021; UNI EN ISO 14024; UNI EN ISO 14025; UNI 11277; D.M. Ambiente 11.10.2017.

01.08.R02 Isolamento elettrico

Classe di Requisiti: Protezione elettrica

Classe di Esigenza: Sicurezza

Gli elementi costituenti l'impianto elettrico devono essere in grado di resistere al passaggio di cariche elettriche senza perdere le proprie caratteristiche.

Prestazioni:

E' opportuno che gli elementi costituenti l'impianto elettrico siano realizzati e posti in opera secondo quanto indicato dalle norme e come certificato dalle ditte costruttrici di detti materiali e componenti.

Livello minimo della prestazione:

Devono essere rispettati i livelli previsti in sede di progetto.

Riferimenti normativi:

D.M. Sviluppo Economico 22.1.2008, n. 37; CEI EN 50522; CEI EN 61936-1; CEI 64-2; CEI 64-8.

01.08.R03 Utilizzo di materiali, elementi e componenti caratterizzati da un'elevata durabilità

Classe di Requisiti: Utilizzo razionale delle risorse

Classe di Esigenza: Salvaguardia ambiente

Utilizzo razionale delle risorse attraverso l'impiego di materiali con una elevata durabilità.

Prestazioni:

Nelle fasi progettuali dell'opera individuare e scegliere elementi e componenti caratterizzati da una durabilità elevata.

Livello minimo della prestazione:

Nella fase progettuale bisogna garantire una adeguata percentuale di elementi costruttivi caratterizzati da una durabilità elevata.

Riferimenti normativi:

D. M. Ambiente 8.5.2003, n.203; D.Lgs. 3.4.2006, n. 152; C. M. Ambiente 15.7.2005, n.5205; Dir. 2008/98/CE; C. M. Ambiente 19.7.2005; UNI EN ISO 14020; UNI EN ISO 14021; UNI EN ISO 14024; UNI EN ISO 14025; UNI 11277; D.M.

Ambiente 11.10.2017.

01.08.R04 Utilizzo di tecniche costruttive che facilitino il disassemblaggio a fine vita

Classe di Requisiti: Utilizzo razionale delle risorse

Classe di Esigenza: Salvaguardia ambiente

Utilizzo razionale delle risorse attraverso la selezione di tecniche costruttive che rendano agevole il disassemblaggio alla fine del ciclo di vita.

Prestazioni:

Nella fase di progettazione fare prevalere la scelta su sistemi costruttivi che facilitano la smontabilità dei componenti ed i successivi processi di demolizione e recupero dei materiali.

Livello minimo della prestazione:

Nella fase progettuale bisogna garantire una adeguata percentuale di sistemi costruttivi che facilitano il disassemblaggio alla fine del ciclo di vita.

Riferimenti normativi:

D. M. Ambiente 8.5.2003, n.203; D.Lgs. 3.4.2006, n. 152; C. M. Ambiente 15.7.2005, n.5205; Dir. 2008/98/CE; C. M. Ambiente 19.7.2005; UNI EN ISO 14020; UNI EN ISO 14021; UNI EN ISO 14024; UNI EN ISO 14025; UNI 11277; D.M. Ambiente 11.10.2017.

ELEMENTI MANUTENIBILI DELL'UNITÀ TECNOLOGICA:

- 01.08.01 Interruttori magnetotermici
- 01.08.02 Interruttori differenziali
- 01.08.03 Passerelle portacavi
- 01.08.04 Canali in PVC

Interruttori magnetotermici

Unità Tecnologica: 01.08

Impianto elettrico industriale

Gli interruttori magnetotermici sono dei dispositivi che consentono l'interruzione dell'energia elettrica in caso di corto circuito o di corrente superiore a quella nominale di taratura dell'interruttore.

Tali interruttori possono essere dotati dei seguenti accessori:

- comando a motore carica molle;
- sganciatore di apertura;
- sganciatore di chiusura;
- contamanovre meccanico;
- contatti ausiliari per la segnalazione di aperto-chiuso dell'interruttore.

Gli interruttori automatici sono identificati con la corrente nominale i cui valori discreti preferenziali sono:

6-10-13-16-20-25-32-40-63-80-100-125 A. I valori normali del potere di cortocircuito I_{cn} sono:

1500-3000-4500-6000-10000-15000-20000-25000 A.

REQUISITI E PRESTAZIONI (EM)

01.08.01.R01 Comodità di uso e manovra

Classe di Requisiti: Funzionalità d'uso

Classe di Esigenza: Funzionalità

Gli interruttori devono essere realizzati con materiali e componenti aventi caratteristiche di facilità di uso, di funzionalità e di manovrabilità.

Prestazioni:

Gli interruttori devono essere disposti in posizione ed altezza dal piano di calpestio tali da rendere il loro utilizzo agevole e sicuro, ed essere accessibili anche da parte di persone con impedite o ridotta capacità motoria.

Livello minimo della prestazione:

In particolare l'altezza di installazione dal piano di calpestio dei componenti deve essere compresa fra 0,40 e 1,40 m, ad eccezione di quei componenti il cui azionamento avviene mediante comando a distanza (ad esempio il telecomando a raggi infrarossi).

Riferimenti normativi:

D.M. Sviluppo Economico 22.1.2008, n. 37; CEI EN 60309-1/2; CEI 23-50; CEI 23-57.

01.08.01.R02 Potere di cortocircuito

Classe di Requisiti: Sicurezza d'uso

Classe di Esigenza: Sicurezza

Gli interruttori magnetotermici devono essere realizzati con materiali in grado di evitare cortocircuiti.

Prestazioni:

I morsetti degli interruttori magnetotermici devono essere in grado di prevenire cortocircuiti.

Livello minimo della prestazione:

Il potere di cortocircuito nominale dichiarato per l'interruttore e riportato in targa è un valore estremo e viene definito I_{cn} (e deve essere dichiarato dal produttore).

Riferimenti normativi:

D.M. Sviluppo Economico 22.1.2008, n. 37.

ANOMALIE RISCONTRABILI

01.08.01.A01 Anomalie dei contatti ausiliari

Difetti di funzionamento dei contatti ausiliari.

01.08.01.A02 Anomalie delle molle

Difetti di funzionamento delle molle.

01.08.01.A03 Anomalie degli sganciatori

Difetti di funzionamento degli sganciatori di apertura e chiusura.

01.08.01.A04 Corto circuiti

Corto circuiti dovuti a difetti nell'impianto di messa a terra a sbalzi di tensione (sovraccarichi) o ad altro.

01.08.01.A05 Difetti agli interruttori

Difetti agli interruttori magnetotermici e differenziali dovuti all'eccessiva polvere presente all'interno delle connessioni o alla presenza di umidità ambientale o di condensa.

01.08.01.A06 Difetti di taratura

Difetti di taratura dei contattori, di collegamento o di taratura della protezione.

01.08.01.A07 Disconnessione dell'alimentazione

Disconnessione dell'alimentazione dovuta a difetti di messa a terra, di sovraccarico di tensione di alimentazione, di corto circuito imprevisto.

01.08.01.A08 Mancanza certificazione ecologica

Mancanza o perdita delle caratteristiche ecologiche dell'elemento.

01.08.01.A09 Surriscaldamento

Surriscaldamento che può provocare difetti di protezione e di isolamento. Può essere dovuto da ossidazione delle masse metalliche.

CONTROLLI ESEGUIBILI DA PERSONALE SPECIALIZZATO

01.08.01.C01 Controllo generale

Cadenza: ogni mese

Tipologia: Controllo a vista

Verificare la corretta pressione di serraggio delle viti e delle placchette, e dei coperchi delle cassette. Verificare che ci sia un buon livello di isolamento e di protezione (livello minimo di protezione da assicurare è IP54) onde evitare corto circuiti.

- Requisiti da verificare: 1) .
- Anomalie riscontrabili: 1) *Corto circuiti*; 2) *Difetti agli interruttori*; 3) *Difetti di taratura*; 4) *Disconnessione dell'alimentazione*; 5) *Surriscaldamento*; 6) *Anomalie degli sganciatori*.
- Ditte specializzate: *Elettricista*.

01.08.01.C02 Controllo qualità materiali (CAM)

Cadenza: ogni 6 mesi

Tipologia: Verifica

Verificare la stabilità dei materiali utilizzati e che gli stessi siano dotati di certificazione ecologica e che il loro utilizzo non comporti emissioni nocive.

- Requisiti da verificare: 1) *Certificazione ecologica*.
- Anomalie riscontrabili: 1) *Mancanza certificazione ecologica*; 2) *Surriscaldamento*.
- Ditte specializzate: *Specializzati vari, Elettricista*.

MANUTENZIONI ESEGUIBILI DA PERSONALE SPECIALIZZATO

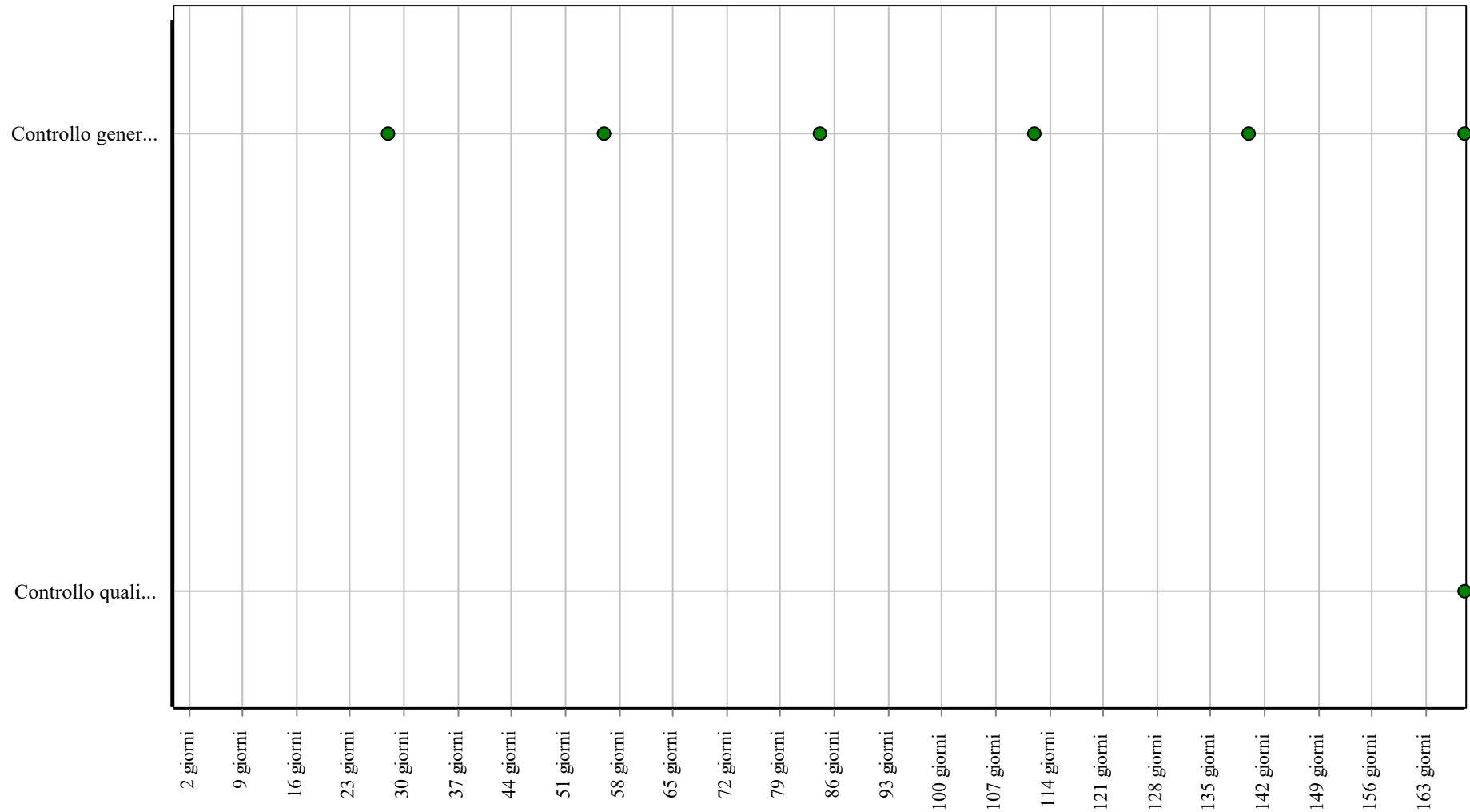
01.08.01.I01 Sostituzioni

Cadenza: quando occorre

Sostituire, quando usurate o non più rispondenti alle norme, parti degli interruttori quali placchette, coperchi, telai porta frutti, apparecchi di protezione e di comando.

- Ditte specializzate: *Elettricista*.

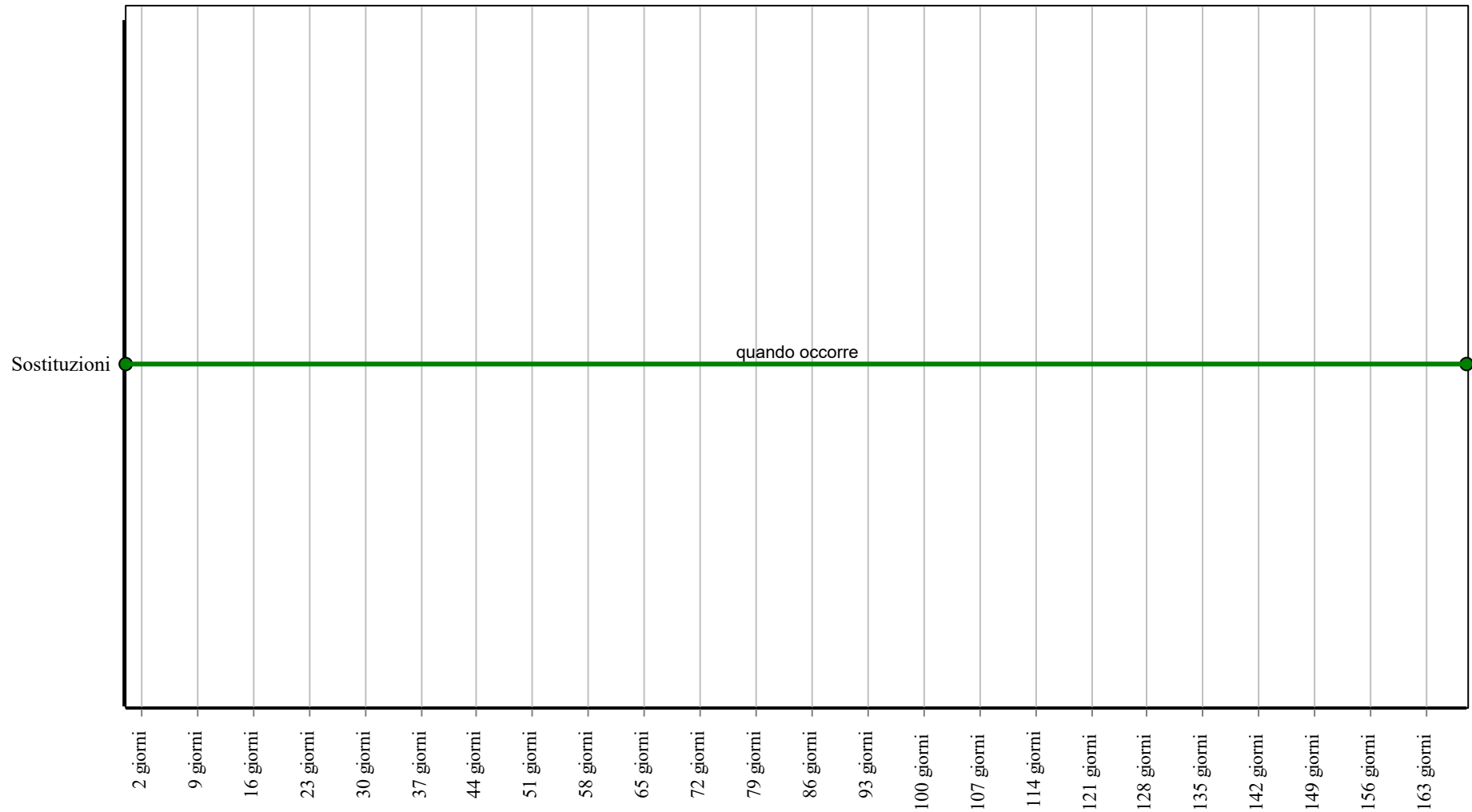
Controlli: Interruttori magnetotermici



Corpo d'Opera: Villa Salina Malpighi - via Galliera 2 a Castel Maggiore

Unità Tecnologica: Impianto elettrico industriale

Interventi: Interruttori magnetotermici



Corpo d'Opera: Villa Salina Malpighi - via Galliera 2 a Castel Maggiore

Unità Tecnologica: Impianto elettrico industriale

Interruttori differenziali

Unità Tecnologica: 01.08

Impianto elettrico industriale

L'interruttore differenziale è un dispositivo sensibile alle correnti di guasto verso l'impianto di messa a terra (cosiddette correnti differenziali). Il dispositivo differenziale consente di attuare:

- la protezione contro i contatti indiretti;
- la protezione addizionale contro i contatti diretti con parti in tensione o per uso improprio degli apparecchi;
- la protezione contro gli incendi causati dagli effetti termici dovuti alle correnti di guasto verso terra.

Le norme definiscono due tipi di interruttori differenziali:

- tipo AC per correnti differenziali alternate (comunemente utilizzato);
- tipo A per correnti differenziali alternate e pulsanti unidirezionali (utilizzato per impianti che comprendono apparecchiature elettroniche).

Costruttivamente un interruttore differenziale è costituito da:

- un trasformatore toroidale che rivela la tensione differenziale;
- un avvolgimento di rivelazione che comanda il dispositivo di sgancio dei contatti.

Gli interruttori automatici sono identificati con la corrente nominale i cui valori discreti preferenziali sono:

6-10-13-16-20-25-32-40-63-80-100-125 A. I valori normali del potere di interruzione I_{cn} sono: 500-1000-1500-3000-4500-6000 A. I valori normali del potere di cortocircuito I_{cn} sono: 1500-3000-4500-6000-10000 A.

REQUISITI E PRESTAZIONI (EM)

01.08.02.R01 Comodità di uso e manovra

Classe di Requisiti: Funzionalità d'uso

Classe di Esigenza: Funzionalità

Gli interruttori devono essere realizzati con materiali e componenti aventi caratteristiche di facilità di uso, di funzionalità e di manovrabilità.

Prestazioni:

Gli interruttori devono essere disposti in posizione ed altezza dal piano di calpestio tali da rendere il loro utilizzo agevole e sicuro, ed essere accessibili anche da parte di persone con impedite o ridotta capacità motoria.

Livello minimo della prestazione:

In particolare l'altezza di installazione dal piano di calpestio dei componenti deve essere compresa fra 0,40 e 1,40 m, ad eccezione di quei componenti il cui azionamento avviene mediante comando a distanza (ad esempio il telecomando a raggi infrarossi).

Riferimenti normativi:

D.M. Sviluppo Economico 22.1.2008, n. 37; CEI EN 60309-1/2; CEI 23-50; CEI 23-57.

01.08.02.R02 Potere di cortocircuito

Classe di Requisiti: Sicurezza d'uso

Classe di Esigenza: Sicurezza

Gli interruttori devono essere realizzati con materiali in grado di evitare cortocircuiti.

Prestazioni:

I morsetti degli interruttori devono essere in grado di prevenire cortocircuiti.

Livello minimo della prestazione:

Il potere di cortocircuito nominale dichiarato per l'interruttore e riportato in targa è un valore estremo e viene definito I_{cn} (deve essere dichiarato dal produttore).

Riferimenti normativi:

D.M. Sviluppo Economico 22.1.2008, n. 37.

ANOMALIE RISCONTRABILI

01.08.02.A01 Anomalie dei contatti ausiliari

Difetti di funzionamento dei contatti ausiliari.

01.08.02.A02 Anomalie delle molle

Difetti di funzionamento delle molle.

01.08.02.A03 Anomalie degli sganciatori

Difetti di funzionamento degli sganciatori di apertura e chiusura.

01.08.02.A04 Corto circuiti

Corto circuiti dovuti a difetti nell'impianto di messa a terra a sbalzi di tensione (sovraccarichi) o ad altro.

01.08.02.A05 Difetti agli interruttori

Difetti agli interruttori magnetotermici e differenziali dovuti all'eccessiva polvere presente all'interno delle connessioni o alla presenza di umidità ambientale o di condensa.

01.08.02.A06 Difetti di taratura

Difetti di taratura dei contattori, di collegamento o di taratura della protezione.

01.08.02.A07 Disconnessione dell'alimentazione

Disconnessione dell'alimentazione dovuta a difetti di messa a terra, di sovraccarico di tensione di alimentazione, di corto circuito imprevisto.

01.08.02.A08 Mancanza certificazione ecologica

Mancanza o perdita delle caratteristiche ecologiche dell'elemento.

01.08.02.A09 Surriscaldamento

Surriscaldamento che può provocare difetti di protezione e di isolamento. Può essere dovuto da ossidazione delle masse metalliche.

CONTROLLI ESEGUIBILI DA PERSONALE SPECIALIZZATO

01.08.02.C01 Controllo generale

Cadenza: ogni mese

Tipologia: Controllo a vista

Verificare la corretta pressione di serraggio delle viti e delle placchette, e dei coperchi delle cassette. Verificare che ci sia un buon livello di isolamento e di protezione (livello minimo di protezione da assicurare è IP54) onde evitare corto circuiti.

- Requisiti da verificare: 1) *Comodità di uso e manovra.*
- Anomalie riscontrabili: 1) *Corto circuiti;* 2) *Difetti agli interruttori;* 3) *Difetti di taratura;* 4) *Disconnessione dell'alimentazione;* 5) *Surriscaldamento;* 6) *Anomalie degli sganciatori.*
- Ditte specializzate: *Elettricista.*

01.08.02.C02 Controllo qualità materiali (CAM)

Cadenza: ogni 6 mesi

Tipologia: Verifica

Verificare la stabilità dei materiali utilizzati e che gli stessi siano dotati di certificazione ecologica e che il loro utilizzo non comporti emissioni nocive.

- Requisiti da verificare: 1) *Certificazione ecologica.*
- Anomalie riscontrabili: 1) *Mancanza certificazione ecologica;* 2) *Surriscaldamento.*
- Ditte specializzate: *Specializzati vari, Elettricista.*

MANUTENZIONI ESEGUIBILI DA PERSONALE SPECIALIZZATO

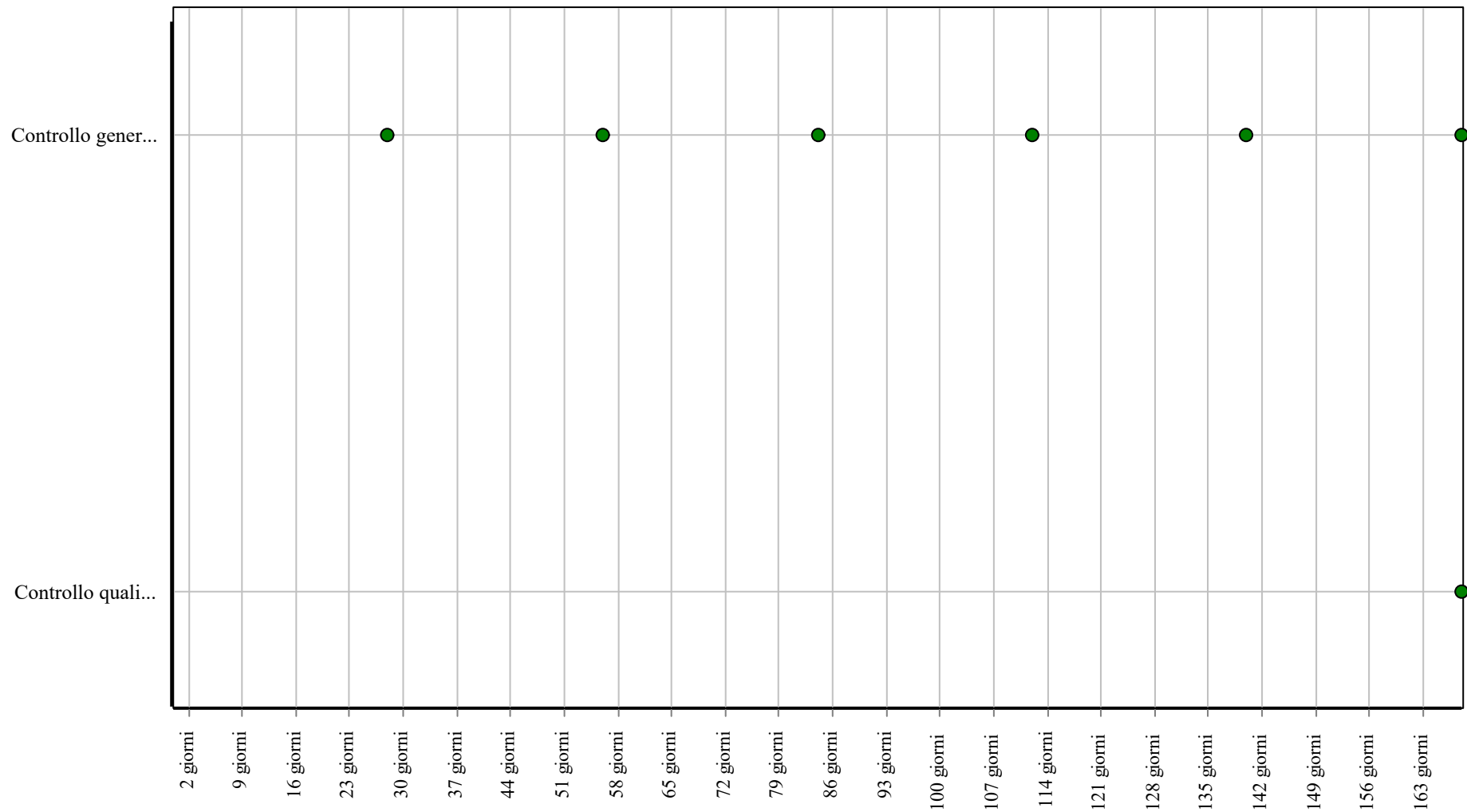
01.08.02.I01 Sostituzioni

Cadenza: quando occorre

Sostituire, quando usurate o non più rispondenti alle norme, parti degli interruttori quali placchette, coperchi, telai porta frutti, apparecchi di protezione e di comando.

- Ditte specializzate: *Elettricista.*

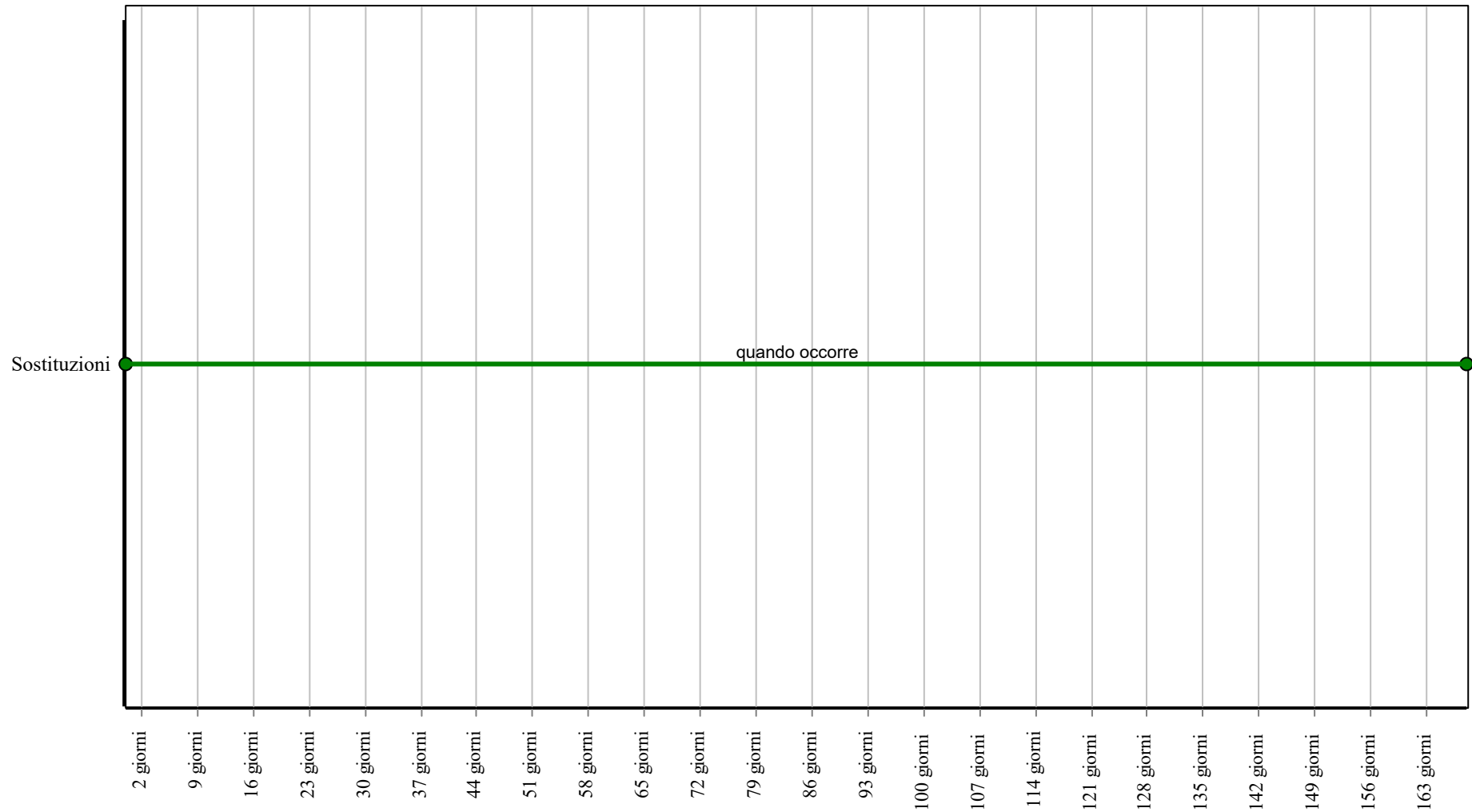
Controlli: Interruttori differenziali



Corpo d'Opera: Villa Salina Malpighi - via Galliera 2 a Castel Maggiore

Unità Tecnologica: Impianto elettrico industriale

Interventi: Interruttori differenziali



Corpo d'Opera: Villa Salina Malpighi - via Galliera 2 a Castel Maggiore

Unità Tecnologica: Impianto elettrico industriale

Passerelle portacavi

Unità Tecnologica: 01.08

Impianto elettrico industriale

Le passerelle portacavi sono utilizzate per il passaggio dei cavi elettrici; possono essere del tipo singolo o a ripiani. Sono generalmente utilizzate quando non c'è necessità di incassare le canalizzazioni e pertanto vengono utilizzate in cavedi, cunicoli, ecc..

ANOMALIE RISCONTRABILI

01.08.03.A01 Corrosione

Decadimento dei materiali metallici a causa della combinazione con sostanze presenti nell'ambiente (ossigeno, acqua, anidride carbonica, ecc.).

01.08.03.A02 Deformazione

Variazione geometriche e morfologiche dei profili e degli elementi di tamponamento per fenomeni di ritiro quali imbarcamento, svergolamento, ondulazione.

01.08.03.A03 Deposito superficiale

Accumulo di pulviscolo atmosferico o di altri materiali estranei, quali microrganismi, residui organici, ecc., di spessore variabile.

01.08.03.A04 Difetti dei pendini

Difetti di posa in opera dei pendini di ancoraggio.

01.08.03.A05 Difetti di stabilità

Perdita delle caratteristiche di stabilità dell'elemento con conseguenti possibili pericoli per gli utenti.

01.08.03.A06 Fessurazione

Formazione di soluzioni di continuità nel materiale con distacco macroscopico delle parti.

01.08.03.A07 Fratturazione

Formazione di soluzioni di continuità nel materiale con o senza spostamento delle parti.

01.08.03.A08 Incrostazione

Deposito a strati molto aderente al substrato composto generalmente da sostanze inorganiche o di natura biologica.

01.08.03.A09 Non planarità

Uno o più elementi possono presentarsi non perfettamente complanari rispetto al sistema.

CONTROLLI ESEGUIBILI DA PERSONALE SPECIALIZZATO

01.08.03.C01 Controllo generale

Cadenza: ogni 6 mesi

Tipologia: Controllo a vista

Controllo dello stato generale e dell'integrità dei canali; verifica degli eventuali contenitori a vista, dei coperchi delle cassette e delle scatole di passaggio. Verificare inoltre la presenza delle targhette nelle morsetterie. Verificare inoltre che i raccordi tra i vari tratti di passerelle siano complanari e che i pendini siano installati correttamente.

- Requisiti da verificare: 1) Isolamento elettrico.
- Anomalie riscontrabili: 1) Corrosione; 2) Deformazione; 3) Deposito superficiale; 4) Fessurazione; 5) Fratturazione; 6) Incrostazione; 7) Non planarità; 8) Difetti dei pendini.
- Ditte specializzate: Elettricista.

01.08.03.C02 Controllo strutturale (CAM)

Cadenza: ogni mese

Tipologia: Ispezione a vista

Verificare la struttura dell'elemento e in caso di sostituzione utilizzare materiali con le stesse caratteristiche e con elevata durabilità.

- Requisiti da verificare: 1) Utilizzo di materiali, elementi e componenti caratterizzati da un'elevata durabilità; 2) Utilizzo di tecniche costruttive che facilitino il disassemblaggio a fine vita.
- Anomalie riscontrabili: 1) Difetti di stabilità.
- Ditte specializzate: Specializzati vari.

MANUTENZIONI ESEGUIBILI DA PERSONALE SPECIALIZZATO

01.08.03.I01 Registrazione

Cadenza: quando occorre

Eseguire la registrazione dei pendini, degli appoggi e delle connessioni dei vari tratti di passerelle.

- Ditte specializzate: *Elettricista*.

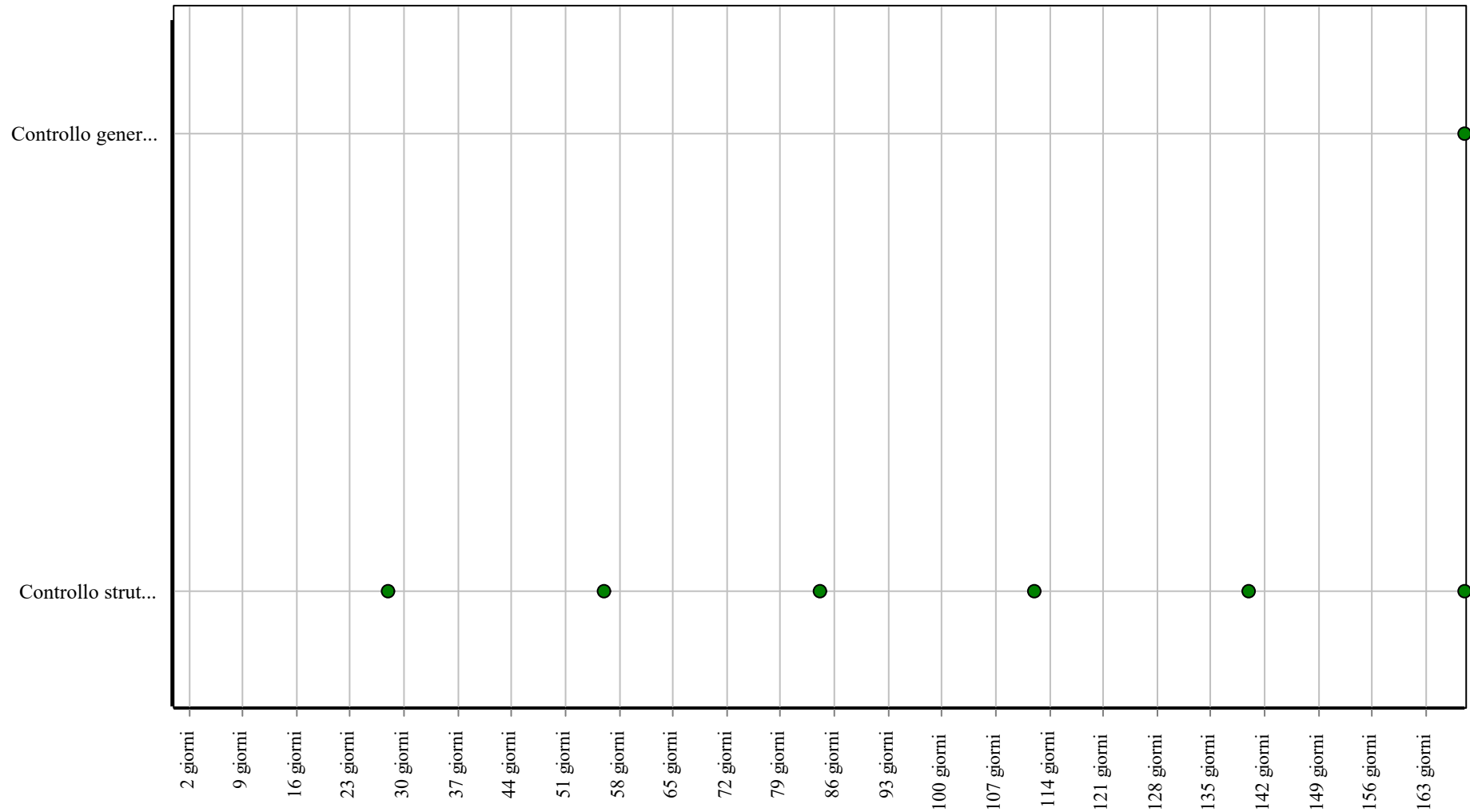
01.08.03.I02 Ripristino grado di protezione

Cadenza: quando occorre

Ripristinare il previsto grado di protezione che non deve mai essere inferiore a quello previsto dalla normativa vigente.

- Ditte specializzate: *Elettricista*.

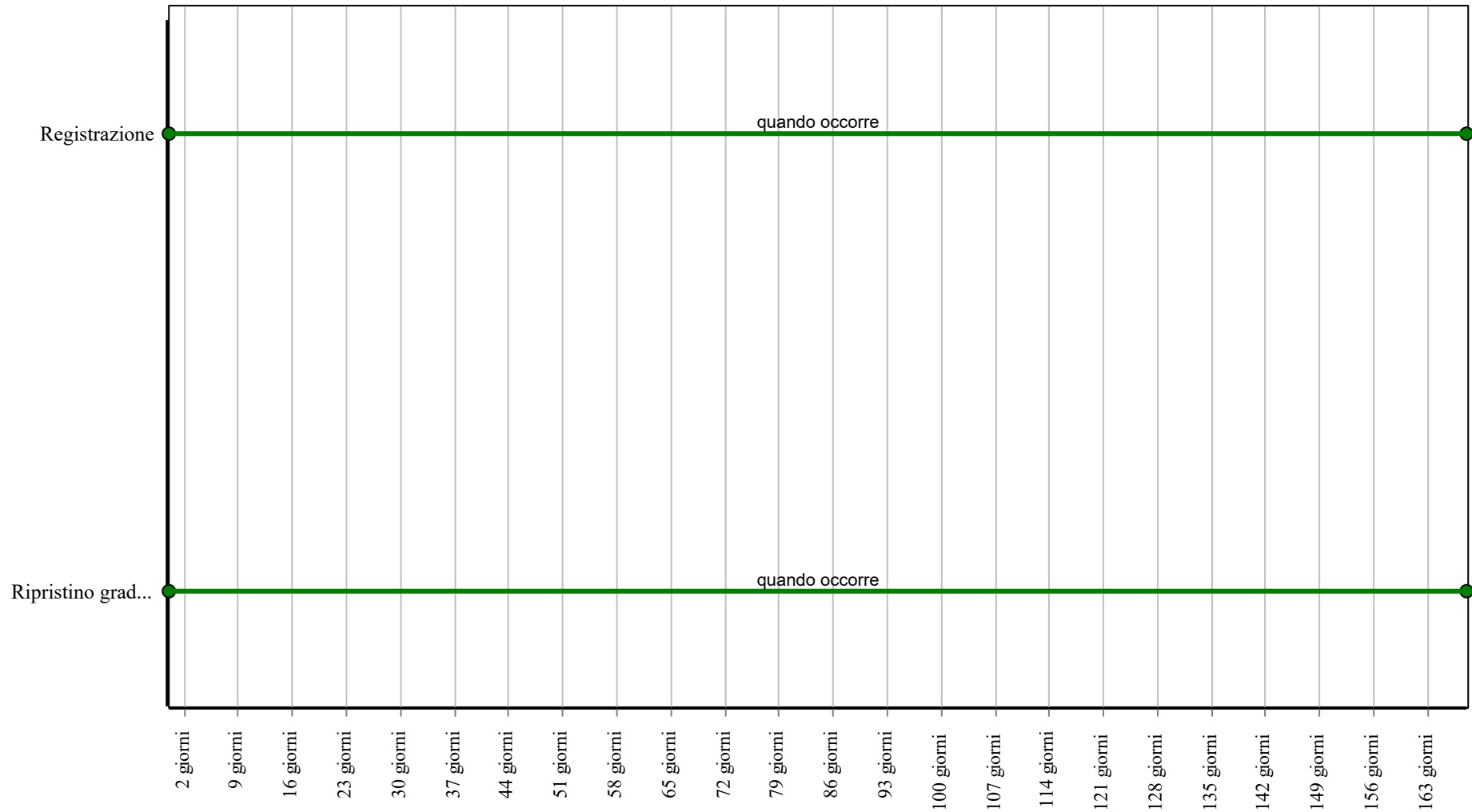
Controlli: Passerelle portacavi



Corpo d'Opera: Villa Salina Malpighi - via Galliera 2 a Castel Maggiore

Unità Tecnologica: Impianto elettrico industriale

Interventi: Passerelle portacavi



Corpo d'Opera: Villa Salina Malpighi - via Galliera 2 a Castel Maggiore

Unità Tecnologica: Impianto elettrico industriale

Canali in PVC

Unità Tecnologica: 01.08

Impianto elettrico industriale

Le "canalette" sono tra gli elementi più semplici per il passaggio dei cavi elettrici; sono generalmente realizzate in PVC e devono essere conformi alle prescrizioni di sicurezza delle norme CEI (dovranno essere dotate di marchio di qualità o certificate secondo le disposizioni di legge).

REQUISITI E PRESTAZIONI (EM)

01.08.04.R01 Resistenza al fuoco

Classe di Requisiti: Protezione antincendio

Classe di Esigenza: Sicurezza

Le canalizzazioni degli impianti elettrici suscettibili di essere sottoposte all'azione del fuoco devono essere classificate secondo quanto previsto dalla normativa vigente; la resistenza al fuoco deve essere documentata da "marchio di conformità" o "dichiarazione di conformità".

Prestazioni:

Le prove per la determinazione della resistenza al fuoco degli elementi sono quelle indicate dalle norme UNI.

Livello minimo della prestazione:

Devono essere rispettati i livelli previsti in sede di progetto.

Riferimenti normativi:

D.M. Sviluppo Economico 22.1.2008, n. 37; CEI EN 61386-22; UNEL 37117; UNEL 37118.

01.08.04.R02 Stabilità chimico reattiva

Classe di Requisiti: Protezione dagli agenti chimici ed organici

Classe di Esigenza: Sicurezza

Le canalizzazioni degli impianti elettrici devono essere realizzate con materiali in grado di mantenere inalterate nel tempo le proprie caratteristiche chimico-fisiche.

Prestazioni:

Per garantire la stabilità chimico reattiva i materiali e componenti degli impianti elettrici non devono presentare incompatibilità chimico-fisica.

Livello minimo della prestazione:

Devono essere rispettati i livelli previsti in sede di progetto.

Riferimenti normativi:

D.M. Sviluppo Economico 22.1.2008, n. 37; UNEL 37117; UNEL 37118.

ANOMALIE RISCONTRABILI

01.08.04.A01 Deformazione

Variazione geometriche e morfologiche dei profili e degli elementi per fenomeni di ritiro quali imbarcamento, svergolamento, ondulazione.

01.08.04.A02 Fessurazione

Formazione di soluzioni di continuità nel materiale con distacco macroscopico delle parti.

01.08.04.A03 Non planarità

Uno o più elementi possono presentarsi non perfettamente complanari rispetto al sistema.

01.08.04.A04 Fratturazione

Formazione di soluzioni di continuità nel materiale con o senza spostamento delle parti.

01.08.04.A05 Mancanza certificazione ecologica

Mancanza o perdita delle caratteristiche ecologiche dell'elemento.

CONTROLLI ESEGUIBILI DA PERSONALE SPECIALIZZATO

01.08.04.C01 Controllo generale

Cadenza: ogni 6 mesi

Tipologia: Controllo a vista

Controllo dello stato generale e dell'integrità dei contenitori a vista, dei coperchi delle cassette e delle scatole di passaggio.

- Requisiti da verificare: 1) Isolamento elettrico.

- Anomalie riscontrabili: 1) *Deformazione*; 2) *Fessurazione*; 3) *Fratturazione*; 4) *Non planarità*.
- Ditte specializzate: *Elettricista*.

01.08.04.C02 Controllo qualità materiali (CAM)

Cadenza: ogni 6 mesi

Tipologia: Verifica

Verificare la stabilità dei materiali utilizzati e che gli stessi siano dotati di certificazione ecologica e che il loro utilizzo non comporti emissioni nocive.

- Requisiti da verificare: 1) *Certificazione ecologica*.
- Anomalie riscontrabili: 1) *Mancanza certificazione ecologica*; 2) *Deformazione*; 3) *Fessurazione*.
- Ditte specializzate: *Specializzati vari, Elettricista*.

MANUTENZIONI ESEGUIBILI DA PERSONALE SPECIALIZZATO

01.08.04.I01 Ripristino elementi

Cadenza: quando occorre

Riposizionare gli elementi in caso di sconnessioni.

- Ditte specializzate: *Elettricista*.

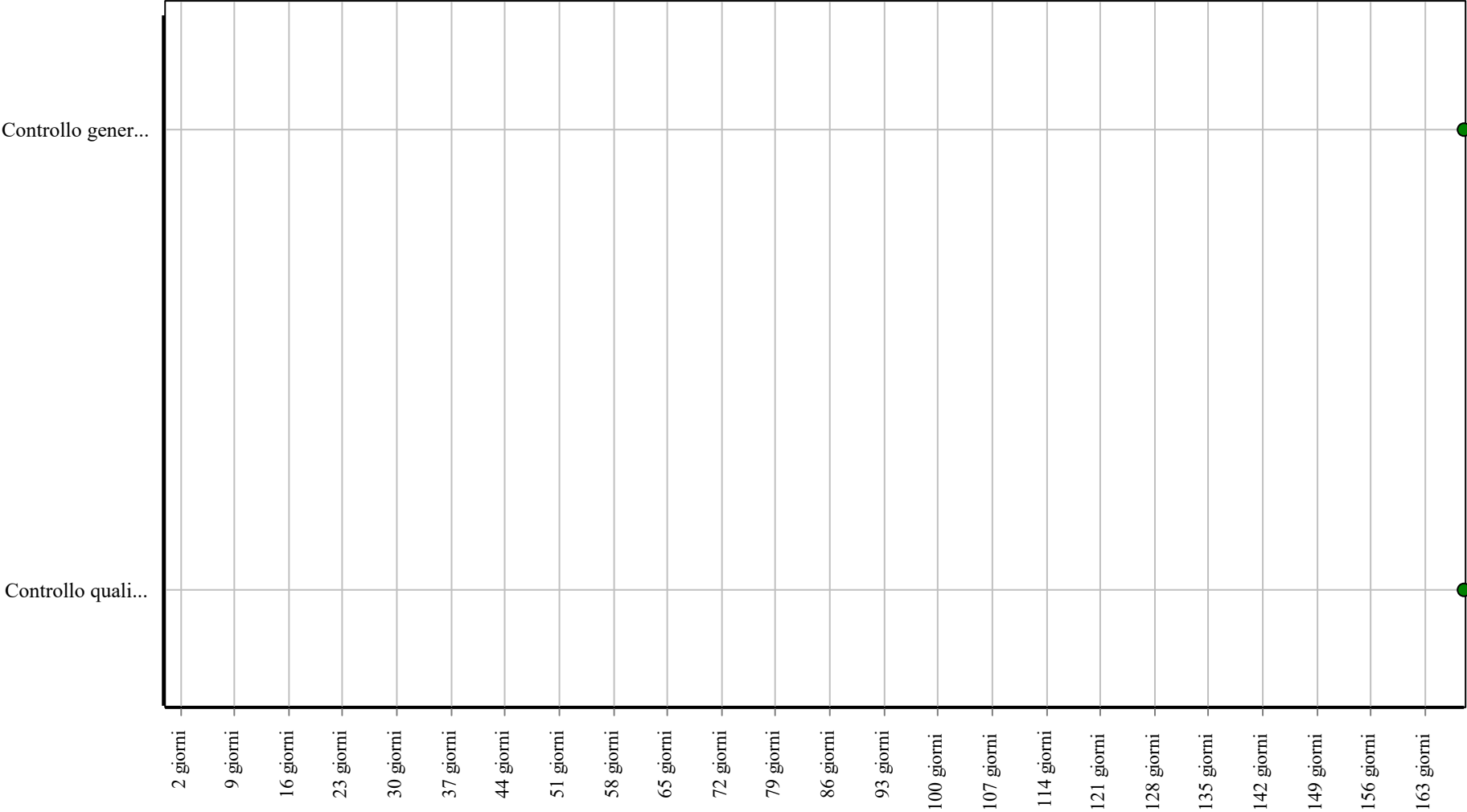
01.08.04.I02 Ripristino grado di protezione

Cadenza: quando occorre

Ripristinare il previsto grado di protezione che non deve mai essere inferiore a quello previsto dalla normativa vigente.

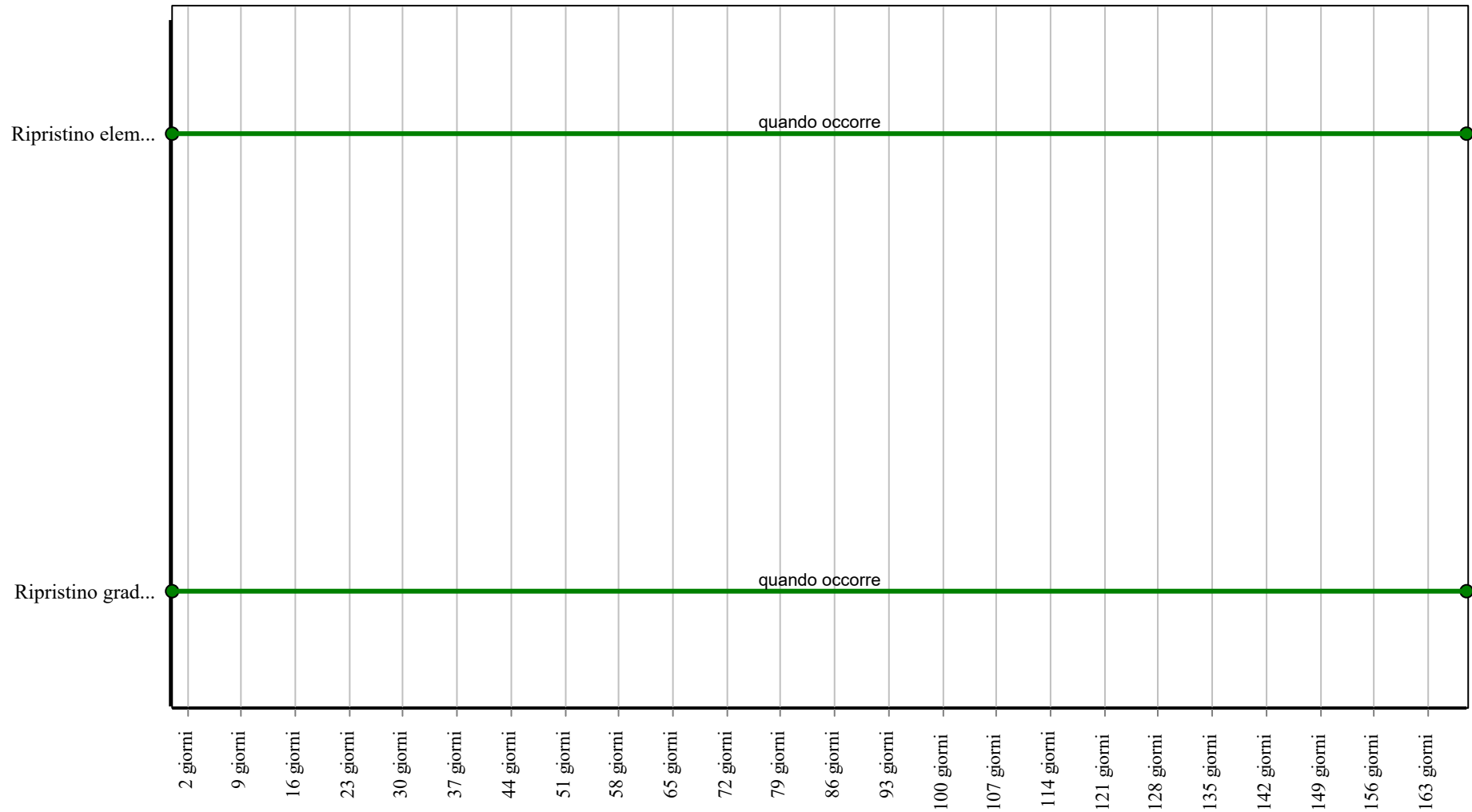
- Ditte specializzate: *Elettricista*.

Controlli: Canali in PVC



Corpo d'Opera: Villa Salina Malpighi - via Galliera 2 a Castel Maggiore
Unità Tecnologica: Impianto elettrico industriale

Interventi: Canali in PVC



Corpo d'Opera: Villa Salina Malpighi - via Galliera 2 a Castel Maggiore

Unità Tecnologica: Impianto elettrico industriale

Impianto elettrico

L'impianto elettrico, nel caso di edifici per civili abitazioni, ha la funzione di addurre, distribuire ed erogare energia elettrica. Per potenze non superiori a 50 kW l'ente erogatore fornisce l'energia in bassa tensione mediante un gruppo di misura; da quest'ultimo parte una linea primaria che alimenta i vari quadri delle singole utenze. Dal quadro di zona parte la linea secondaria che deve essere sezionata (nel caso di edifici per civili abitazioni) in modo da avere una linea per le utenze di illuminazione e l'altra per le utenze a maggiore assorbimento ed evitare così che salti tutto l'impianto in caso di corti circuiti. La distribuzione principale dell'energia avviene con cavi posizionati in apposite canalette; la distribuzione secondaria avviene con conduttori inseriti in apposite guaine di protezione (di diverso colore: il giallo-verde per la messa a terra, il blu per il neutro, il marrone-grigio per la fase). L'impianto deve essere progettato secondo le norme CEI vigenti per assicurare una adeguata protezione.

REQUISITI E PRESTAZIONI (UT)

01.09.R01 (Attitudine al) controllo delle dispersioni elettriche

Classe di Requisiti: Funzionalità d'uso

Classe di Esigenza: Funzionalità

Per evitare qualsiasi pericolo di folgorazione alle persone, causato da un contatto diretto, i componenti degli impianti elettrici devono essere dotati di collegamenti equipotenziali con l'impianto di terra dell'edificio.

Prestazioni:

Le dispersioni elettriche possono essere verificate controllando i collegamenti equipotenziali e di messa a terra dei componenti degli impianti mediante misurazioni di resistenza a terra.

Livello minimo della prestazione:

Devono essere rispettati i livelli previsti in sede di progetto e nell'ambito della dichiarazione di conformità prevista dall'art.7 del D.M. 22 gennaio 2008 n.37.

Riferimenti normativi:

D.M. Sviluppo Economico 22.1.2008, n. 37; CEI EN 50522; CEI EN 61936-1; CEI 64-2; CEI 64-8.

01.09.R02 Isolamento elettrico

Classe di Requisiti: Protezione elettrica

Classe di Esigenza: Sicurezza

Gli elementi costituenti l'impianto elettrico devono essere in grado di resistere al passaggio di cariche elettriche senza perdere le proprie caratteristiche.

Prestazioni:

E' opportuno che gli elementi costituenti l'impianto elettrico siano realizzati e posti in opera secondo quanto indicato dalle norme e come certificato dalle ditte costruttrici di detti materiali e componenti.

Livello minimo della prestazione:

Devono essere rispettati i livelli previsti in sede di progetto.

Riferimenti normativi:

D.M. Sviluppo Economico 22.1.2008, n. 37; CEI EN 50522; CEI EN 61936-1; CEI 64-2; CEI 64-8.

01.09.R03 Limitazione dei rischi di intervento

Classe di Requisiti: Protezione dai rischi d'intervento

Classe di Esigenza: Sicurezza

Gli elementi costituenti l'impianto elettrico devono essere in grado di consentire ispezioni, manutenzioni e sostituzioni in modo agevole ed in ogni caso senza arrecare danno a persone o cose.

Prestazioni:

E' opportuno che gli elementi costituenti l'impianto elettrico siano realizzati e posti in opera secondo quanto indicato dalle norme e come certificato dalle ditte costruttrici di detti materiali e componenti.

Livello minimo della prestazione:

Devono essere rispettati i livelli previsti in sede di progetto.

Riferimenti normativi:

D.M. Sviluppo Economico 22.1.2008, n. 37; CEI EN 50522; CEI EN 61936-1; CEI 64-2; CEI 64-8.

01.09.R04 Resistenza meccanica

Classe di Requisiti: Di stabilità

Classe di Esigenza: Sicurezza

Gli impianti elettrici devono essere realizzati con materiali in grado di contrastare in modo efficace il prodursi di deformazioni o rotture sotto l'azione di determinate sollecitazioni.

Prestazioni:

Gli elementi costituenti gli impianti elettrici devono essere idonei ad assicurare stabilità e resistenza all'azione di sollecitazioni meccaniche in modo da garantirne durata e funzionalità nel tempo garantendo allo stesso tempo la sicurezza degli utenti.

Livello minimo della prestazione:

Devono essere rispettati i livelli previsti in sede di progetto.

Riferimenti normativi:

D.M. Sviluppo Economico 22.1.2008, n. 37; UNI EN 1977; CEI EN 50522; CEI EN 61936-1; CEI 64-2; CEI 64-8.

01.09.R05 Progettazione impianto elettrico con esposizione minima degli utenti a campi elettromagnetici

Classe di Requisiti: Condizioni d'igiene ambientale connesse con le variazioni del campo elettromagnetico da fonti artificiali

Classe di Esigenza: Salvaguardia ambiente

Gli impianti elettrici e la disposizione degli elettrodomestici dovranno essere disposti in modo da esporre gli utenti a valori minimi di campo elettromagnetico

Prestazioni:

Le scelte progettuali relative all'impianto elettrico interno ed alla disposizione degli elettrodomestici dovranno essere mirate a proteggere l'utente da variazioni del campo elettromagnetico e ad ottenere negli ambienti interni il più basso livello di campo elettrico e magnetico a bassa frequenza (50 Hz) possibile.

Livello minimo della prestazione:

Limiti di esposizione (50 Hz):

- induzione magnetica: 0,2 μ T;
- campo elettrico: 5 KV/m.

Nel valutare il soddisfacimento dei limiti di esposizione per il campo magnetico, si dovranno considerare i contributi delle sorgenti localizzate sia all'interno (es. apparecchiature elettriche) sia all'esterno (es. elettrodotti) degli ambienti a livello dell'unità abitativa:

- negli ambienti ufficio e residenziali impiego di apparecchiature e dispositivi elettrici ed elettronici a bassa produzione di campo;
- nelle residenze configurazione della distribuzione dell'energia elettrica nei singoli locali secondo lo schema a "stella";
- nelle residenze impiego del disgiuntore di rete nella zona notte per l'eliminazione dei campi elettrici in assenza di carico a valle.

Riferimenti normativi:

D.P.C.M. 23.4.1992, Protezione dai campi elettromagnetici; Legge 22.2.2001 n.36; Dir. 2013/35/UE; CEI 211-6; CEI 211-7; UNI 11277; D.M. Ambiente 11.10.2017.

01.09.R06 Utilizzo di materiali, elementi e componenti caratterizzati da un'elevata durabilità

Classe di Requisiti: Utilizzo razionale delle risorse

Classe di Esigenza: Salvaguardia ambiente

Utilizzo razionale delle risorse attraverso l'impiego di materiali con una elevata durabilità.

Prestazioni:

Nelle fasi progettuali dell'opera individuare e scegliere elementi e componenti caratterizzati da una durabilità elevata.

Livello minimo della prestazione:

Nella fase progettuale bisogna garantire una adeguata percentuale di elementi costruttivi caratterizzati da una durabilità elevata.

Riferimenti normativi:

D. M. Ambiente 8.5.2003, n.203; D.Lgs. 3.4.2006, n. 152; C. M. Ambiente 15.7.2005, n.5205; Dir. 2008/98/CE; C. M. Ambiente 19.7.2005; UNI EN ISO 14020; UNI EN ISO 14021; UNI EN ISO 14024; UNI EN ISO 14025; UNI 11277; D.M. Ambiente 11.10.2017.

01.09.R07 Certificazione ecologica

Classe di Requisiti: Di salvaguardia dell'ambiente

Classe di Esigenza: Salvaguardia ambiente

I prodotti, elementi, componenti e materiali dovranno essere dotati di etichettatura ecologica o di dichiarazione ambientale.

Prestazioni:

I prodotti, elementi, componenti e materiali, dovranno presentare almeno una delle tipologie ambientali riportate:

- TIPO I: Etichette ecologiche volontarie basate su un sistema multicriterio che considera l'intero ciclo di vita del prodotto, sottoposte a certificazione esterna da parte di un ente indipendente (tra queste rientra, ad esempio, il marchio europeo di qualità ecologica ECOLABEL). (ISO 14024);
- TIPO II: Etichette ecologiche che riportano auto-dichiarazioni ambientali da parte di produttori, importatori o distributori di prodotti, senza che vi sia l'intervento di un organismo indipendente di certificazione (tra le quali: "Riciclabile", "Compostabile", ecc.). (ISO 14021);
- TIPO III: Etichette ecologiche che riportano dichiarazioni basate su parametri stabiliti e che contengono una quantificazione degli impatti ambientali associati al ciclo di vita del prodotto calcolato attraverso un sistema LCA. Sono sottoposte a un controllo indipendente e presentate in forma chiara e confrontabile. Tra di esse rientrano, ad esempio, le "Dichiarazioni

Ambientali di Prodotto". (ISO 14025).

Livello minimo della prestazione:

Possesso di etichettatura ecologica o di dichiarazione ambientale dei prodotti impiegati.

Riferimenti normativi:

UNI EN ISO 14020; UNI EN ISO 14021; UNI EN ISO 14024; UNI EN ISO 14025; UNI 11277; D.M. Ambiente 11.10.2017.

01.09.R08 (Attitudine al) controllo della condensazione interstiziale

Classe di Requisiti: Sicurezza d'intervento

Classe di Esigenza: Sicurezza

I componenti degli impianti elettrici capaci di condurre elettricità devono essere in grado di evitare la formazione di acqua di condensa per evitare alle persone qualsiasi pericolo di folgorazioni per contatto diretto secondo quanto prescritto dalla norma tecnica.

Prestazioni:

Si possono controllare i componenti degli impianti elettrici procedendo ad un esame nonché a misure eseguite secondo le norme CEI vigenti.

Livello minimo della prestazione:

Devono essere rispettati i livelli previsti in sede di progetto.

Riferimenti normativi:

D.M. Sviluppo Economico 22.1.2008, n. 37; CEI EN 50522; CEI EN 61936-1; CEI EN 60598-1; CEI EN 60598-2-22; CEI 64-2; CEI 64-7; CEI 64-8.

01.09.R09 Impermeabilità ai liquidi

Classe di Requisiti: Sicurezza d'intervento

Classe di Esigenza: Sicurezza

I componenti degli impianti elettrici devono essere in grado di evitare il passaggio di fluidi liquidi per evitare alle persone qualsiasi pericolo di folgorazione per contatto diretto secondo quanto prescritto dalla normativa.

Prestazioni:

E' opportuno che gli elementi costituenti l'impianto elettrico siano realizzati e posti in opera secondo quanto indicato dalle norme e come certificato dalle ditte costruttrici di detti materiali e componenti.

Livello minimo della prestazione:

Devono essere rispettati i livelli previsti in sede di progetto.

Riferimenti normativi:

D.M. Sviluppo Economico 22.1.2008, n. 37; CEI EN 60598-1; CEI EN 60598-2-22; CEI 64-7.

01.09.R10 Montabilità/Smontabilità

Classe di Requisiti: Facilità d'intervento

Classe di Esigenza: Funzionalità

Gli elementi costituenti l'impianto elettrico devono essere atti a consentire la collocazione in opera di altri elementi in caso di necessità.

Prestazioni:

Gli elementi costituenti l'impianto elettrico devono essere montati in opera in modo da essere facilmente smontabili senza per questo smontare o disfare l'intero impianto.

Livello minimo della prestazione:

Devono essere rispettati i livelli previsti in sede di progetto.

Riferimenti normativi:

D.M. Sviluppo Economico 22.1.2008, n. 37; CEI EN 50522; CEI EN 61936-1; CEI 64-2; CEI 64-8.

ELEMENTI MANUTENIBILI DELL'UNITÀ TECNOLOGICA:

- 01.09.01 Quadri di bassa tensione
- 01.09.02 Canalizzazioni in PVC
- 01.09.03 Interruttori
- 01.09.04 Prese e spine

Quadri di bassa tensione

Unità Tecnologica: 01.09

Impianto elettrico

Le strutture più elementari sono centralini da incasso, in materiale termoplastico autoestinguente, con indice di protezione IP40, fori asolati e guida per l'assemblaggio degli interruttori e delle morsette. Questi centralini si installano all'interno delle abitazioni e possono essere anche a parete. Esistono, inoltre, centralini stagni in materiale termoplastico con grado di protezione IP55 adatti per officine e industrie.

REQUISITI E PRESTAZIONI (EM)

01.09.01.R01 Accessibilità

Classe di Requisiti: Facilità d'intervento

Classe di Esigenza: Funzionalità

I quadri devono essere facilmente accessibili per consentire un facile utilizzo sia nel normale funzionamento sia in caso di guasti.

Prestazioni:

E' opportuno che sia assicurata la qualità della progettazione, della fabbricazione e dell'installazione dei materiali e componenti con riferimento a quanto indicato dalle norme e come certificato dalle ditte costruttrici di detti materiali e componenti.

Livello minimo della prestazione:

Devono essere rispettati i livelli previsti in sede di progetto.

Riferimenti normativi:

D.M. Sviluppo Economico 22.1.2008, n. 37; CEI EN 50522; CEI EN 61936-1; CEI 64-2; CEI 64-8.

01.09.01.R02 Identificabilità

Classe di Requisiti: Facilità d'intervento

Classe di Esigenza: Funzionalità

I quadri devono essere facilmente identificabili per consentire un facile utilizzo. Deve essere presente un cartello sul quale sono riportate le funzioni degli interruttori nonché le azioni da compiere in caso di emergenza su persone colpite da folgorazione.

Prestazioni:

E' opportuno che gli elementi costituenti l'impianto elettrico siano realizzati e posti in opera secondo quanto indicato dalle norme e come certificato dalle ditte costruttrici di detti materiali e componenti.

Livello minimo della prestazione:

Devono essere rispettati i livelli previsti in sede di progetto.

Riferimenti normativi:

D.M. Sviluppo Economico 22.1.2008, n. 37; CEI EN 62271-102; CEI EN 61947-2; CEI EN 62271-200; CEI EN 61439-1; CEI EN 60439-2; CEI EN 61947-4-1.

ANOMALIE RISCONTRABILI

01.09.01.A01 Anomalie dei contattori

Difetti di funzionamento dei contattori.

01.09.01.A02 Anomalie di funzionamento

Difetti di funzionamento dei quadri elettrici dovuti ad interferenze elettromagnetiche.

01.09.01.A03 Anomalie dei fusibili

Difetti di funzionamento dei fusibili.

01.09.01.A04 Anomalie dell'impianto di rifasamento

Difetti di funzionamento della centralina che gestisce l'impianto di rifasamento.

01.09.01.A05 Anomalie dei magnetotermici

Difetti di funzionamento degli interruttori magnetotermici.

01.09.01.A06 Anomalie dei relè

Difetti di funzionamento dei relè termici.

01.09.01.A07 Anomalie della resistenza

Difetti di funzionamento della resistenza anticondensa.

01.09.01.A08 Anomalie delle spie di segnalazione

Difetti di funzionamento delle spie e delle lampade di segnalazione.

01.09.01.A09 Anomalie dei termostati

Difetti di funzionamento dei termostati.

01.09.01.A10 Campi elettromagnetici

Livello eccessivo dell'inquinamento elettromagnetico per cui si verificano malfunzionamenti.

01.09.01.A11 Depositi di materiale

Accumulo di polvere sui contatti che provoca malfunzionamenti.

01.09.01.A12 Difetti agli interruttori

Difetti agli interruttori magnetotermici e differenziali dovuti all'eccessiva polvere presente all'interno delle connessioni o alla presenza di umidità ambientale o di condensa.

CONTROLLI ESEGUIBILI DA PERSONALE SPECIALIZZATO

01.09.01.C01 Controllo centralina di rifasamento

Cadenza: ogni 2 mesi

Tipologia: Controllo a vista

Verificare il corretto funzionamento della centralina di rifasamento.

- Requisiti da verificare: 1) *(Attitudine al) controllo delle dispersioni elettriche.*
- Anomalie riscontrabili: 1) *Anomalie dell'impianto di rifasamento.*
- Ditte specializzate: *Elettricista.*

01.09.01.C02 Verifica dei condensatori

Cadenza: ogni 6 mesi

Tipologia: Ispezione a vista

Verificare l'integrità dei condensatori di rifasamento e dei contattori.

- Requisiti da verificare: 1) *Isolamento elettrico.*
- Anomalie riscontrabili: 1) *Anomalie dell'impianto di rifasamento;* 2) *Anomalie dei contattori.*
- Ditte specializzate: *Elettricista.*

01.09.01.C03 Verifica messa a terra

Cadenza: ogni 2 mesi

Tipologia: Controllo

Verificare l'efficienza dell'impianto di messa a terra dei quadri.

- Requisiti da verificare: 1) *Limitazione dei rischi di intervento;* 2) *Resistenza meccanica.*
- Anomalie riscontrabili: 1) *Anomalie dei contattori;* 2) *Anomalie dei magnetotermici.*
- Ditte specializzate: *Elettricista.*

01.09.01.C04 Verifica protezioni

Cadenza: ogni 6 mesi

Tipologia: Ispezione a vista

Verificare il corretto funzionamento dei fusibili, degli interruttori automatici e dei relè termici.

- Requisiti da verificare: 1) *(Attitudine al) controllo delle dispersioni elettriche.*
- Anomalie riscontrabili: 1) *Anomalie dei fusibili;* 2) *Anomalie dei magnetotermici;* 3) *Anomalie dei relè.*
- Ditte specializzate: *Elettricista.*

01.09.01.C05 Verifica campi elettromagnetici (CAM)

Cadenza: ogni 3 mesi

Tipologia: Misurazioni

Eseguire la misurazione dei livelli di inquinamento elettromagnetico.

- Requisiti da verificare: 1) *Progettazione impianto elettrico con esposizione minima degli utenti a campi elettromagnetici;* 2) *Utilizzo di materiali, elementi e componenti caratterizzati da un'elevata durabilità.*
- Anomalie riscontrabili: 1) *Anomalie di funzionamento;* 2) *Campi elettromagnetici.*
- Ditte specializzate: *Elettricista.*

MANUTENZIONI ESEGUIBILI DA PERSONALE SPECIALIZZATO

01.09.01.I01 Pulizia generale

Cadenza: ogni 6 mesi

Pulizia generale utilizzando aria secca a bassa pressione.

- Ditte specializzate: *Elettricista.*

01.09.01.I02 Serraggio

Cadenza: ogni anno

Eseguire il serraggio di tutti i bulloni, dei morsetti e degli interruttori.

- Ditte specializzate: *Elettricista*.

01.09.01.I03 Sostituzione centralina rifasamento

Cadenza: quando occorre

Eseguire la sostituzione della centralina elettronica di rifasamento con altra dello stesso tipo.

- Ditte specializzate: *Elettricista*.

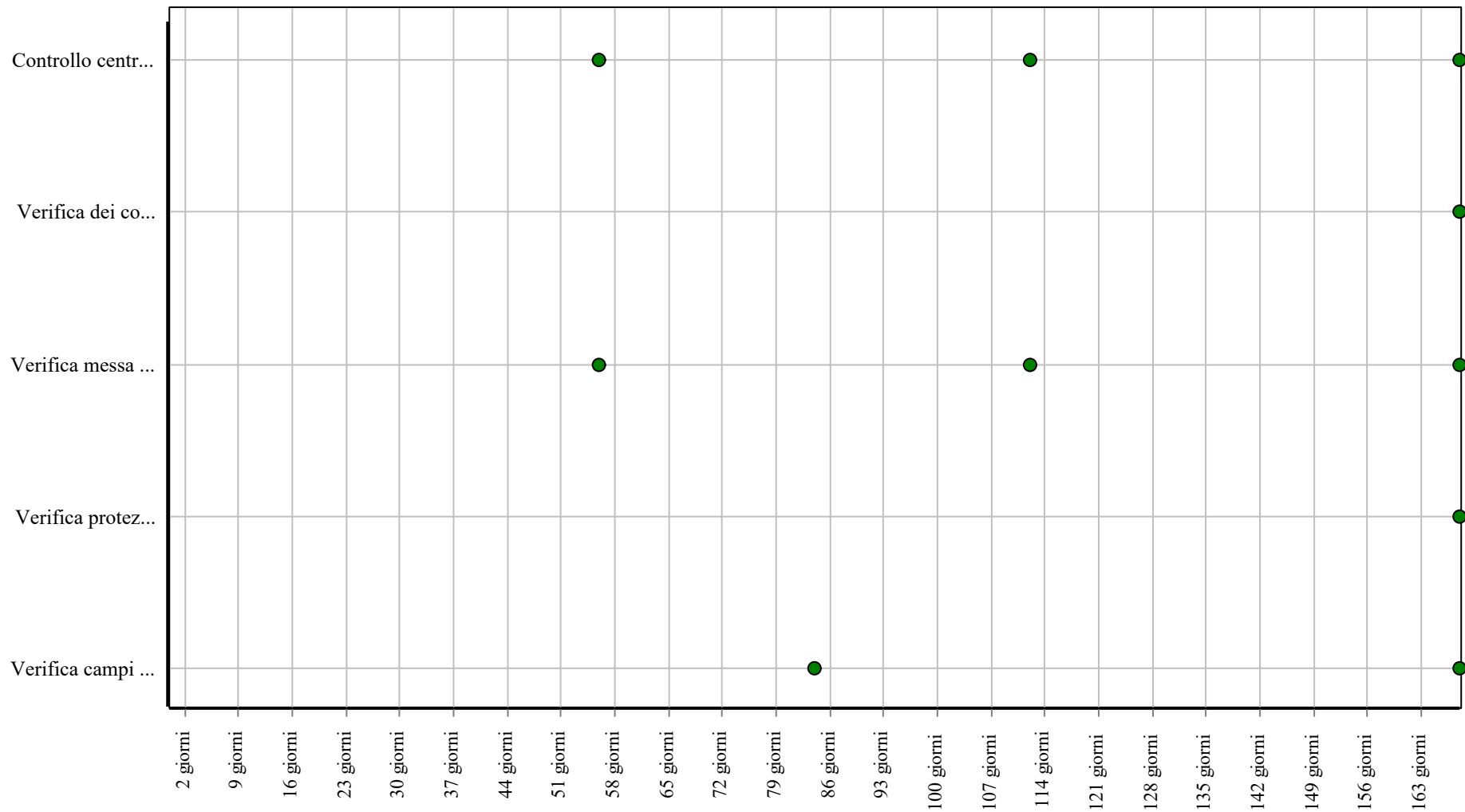
01.09.01.I04 Sostituzione quadro

Cadenza: ogni 20 anni

Eseguire la sostituzione del quadro quando usurato o per un adeguamento alla normativa.

- Ditte specializzate: *Elettricista*.

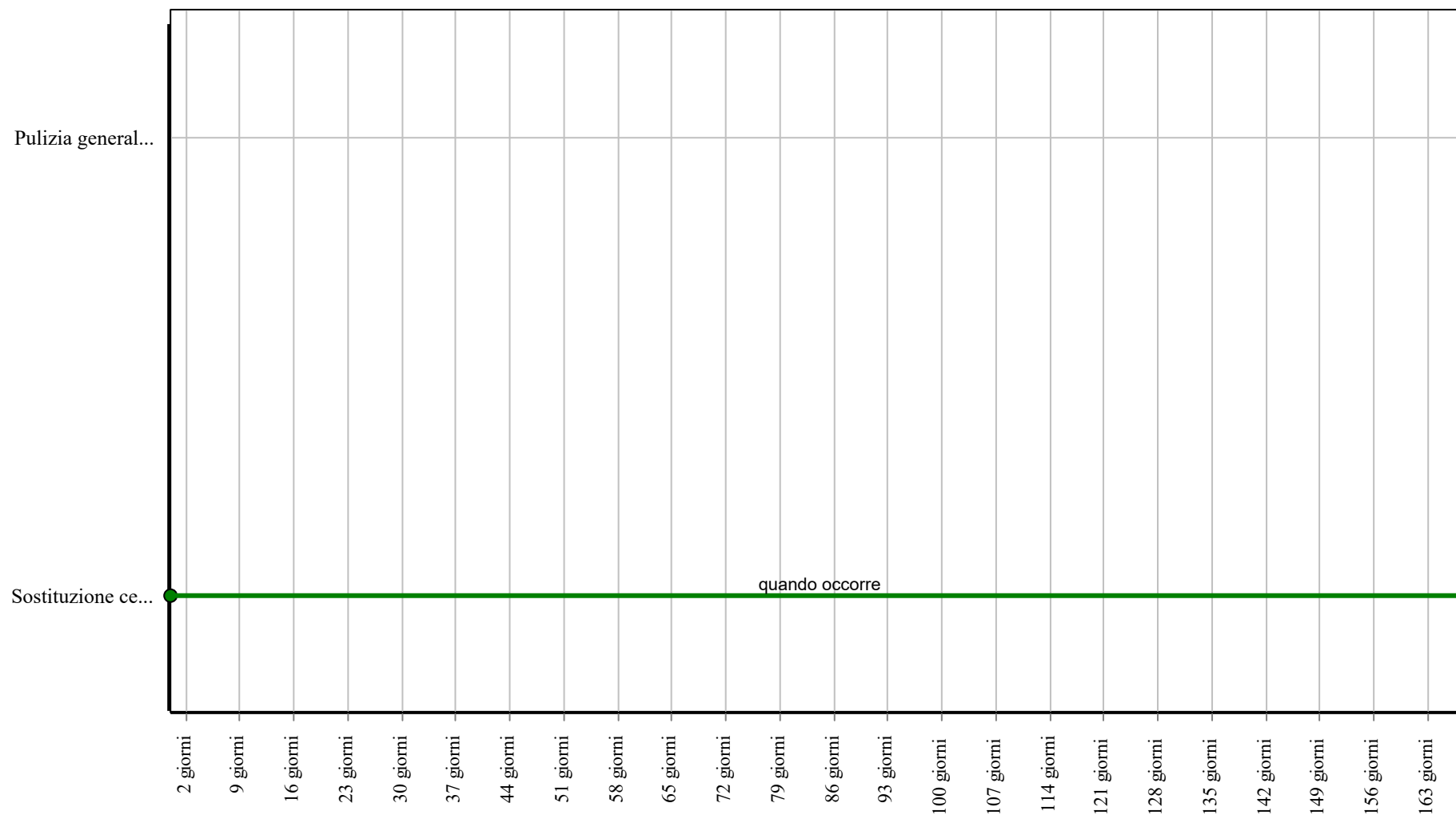
Controlli: Quadri di bassa tensione



Corpo d'Opera: Villa Salina Malpighi - via Galliera 2 a Castel Maggiore

Unità Tecnologica: Impianto elettrico

Interventi: Quadri di bassa tensione



Corpo d'Opera: Villa Salina Malpighi - via Galliera 2 a Castel Maggiore

Unità Tecnologica: Impianto elettrico

Canalizzazioni in PVC

Unità Tecnologica: 01.09

Impianto elettrico

Le "canalette" sono tra gli elementi più semplici per il passaggio dei cavi elettrici; sono generalmente realizzate in PVC e devono essere conformi alle prescrizioni di sicurezza delle norme CEI (dovranno essere dotate di marchio di qualità o certificate secondo le disposizioni di legge).

REQUISITI E PRESTAZIONI (EM)

01.09.02.R01 Resistenza al fuoco

Classe di Requisiti: Protezione antincendio

Classe di Esigenza: Sicurezza

Le canalizzazioni degli impianti elettrici suscettibili di essere sottoposte all'azione del fuoco devono essere classificate secondo quanto previsto dalla normativa vigente; la resistenza al fuoco deve essere documentata da "marchio di conformità" o "dichiarazione di conformità".

Prestazioni:

Le prove per la determinazione della resistenza al fuoco degli elementi sono quelle indicate dalle norme UNI.

Livello minimo della prestazione:

Devono essere rispettati i livelli previsti in sede di progetto.

Riferimenti normativi:

D.M. Sviluppo Economico 22.1.2008, n. 37; CEI EN 61386-22; UNEL 37117; UNEL 37118.

01.09.02.R02 Stabilità chimico reattiva

Classe di Requisiti: Protezione dagli agenti chimici ed organici

Classe di Esigenza: Sicurezza

Le canalizzazioni degli impianti elettrici devono essere realizzate con materiali in grado di mantenere inalterate nel tempo le proprie caratteristiche chimico-fisiche.

Prestazioni:

Per garantire la stabilità chimico reattiva i materiali e componenti degli impianti elettrici non devono presentare incompatibilità chimico-fisica.

Livello minimo della prestazione:

Devono essere rispettati i livelli previsti in sede di progetto.

Riferimenti normativi:

D.M. Sviluppo Economico 22.1.2008, n. 37; CEI EN 61386-22; UNEL 37117; UNEL 37118.

ANOMALIE RISCONTRABILI

01.09.02.A01 Deformazione

Variazione geometriche e morfologiche dei profili e degli elementi per fenomeni di ritiro quali imbarcamento, svergolamento, ondulazione.

01.09.02.A02 Fessurazione

Formazione di soluzioni di continuità nel materiale con distacco macroscopico delle parti.

01.09.02.A03 Fratturazione

Formazione di soluzioni di continuità nel materiale con o senza spostamento delle parti.

01.09.02.A04 Mancanza certificazione ecologica

Mancanza o perdita delle caratteristiche ecologiche dell'elemento.

01.09.02.A05 Non planarità

Uno o più elementi possono presentarsi non perfettamente complanari rispetto al sistema.

CONTROLLI ESEGUIBILI DA PERSONALE SPECIALIZZATO

01.09.02.C01 Controllo generale

Cadenza: ogni 6 mesi

Tipologia: Controllo a vista

Controllo dello stato generale e dell'integrità dei contenitori a vista, dei coperchi delle cassette e delle scatole di passaggio.

- Requisiti da verificare: 1) Isolamento elettrico; 2) Resistenza meccanica; 3) Stabilità chimico reattiva.

- Ditte specializzate: *Elettricista*.

01.09.02.C02 Controllo qualità materiali (CAM)

Cadenza: ogni 6 mesi

Tipologia: Verifica

Verificare la stabilità dei materiali utilizzati e che gli stessi siano dotati di certificazione ecologica e che il loro utilizzo non comporti emissioni nocive.

- Requisiti da verificare: *1) Certificazione ecologica.*
- Anomalie riscontrabili: *1) Mancanza certificazione ecologica.*
- Ditte specializzate: *Specializzati vari, Elettricista.*

MANUTENZIONI ESEGUIBILI DA PERSONALE SPECIALIZZATO

01.09.02.I01 Ripristino elementi

Cadenza: quando occorre

Riposizionare gli elementi in caso di sconnessioni.

- Ditte specializzate: *Elettricista*.

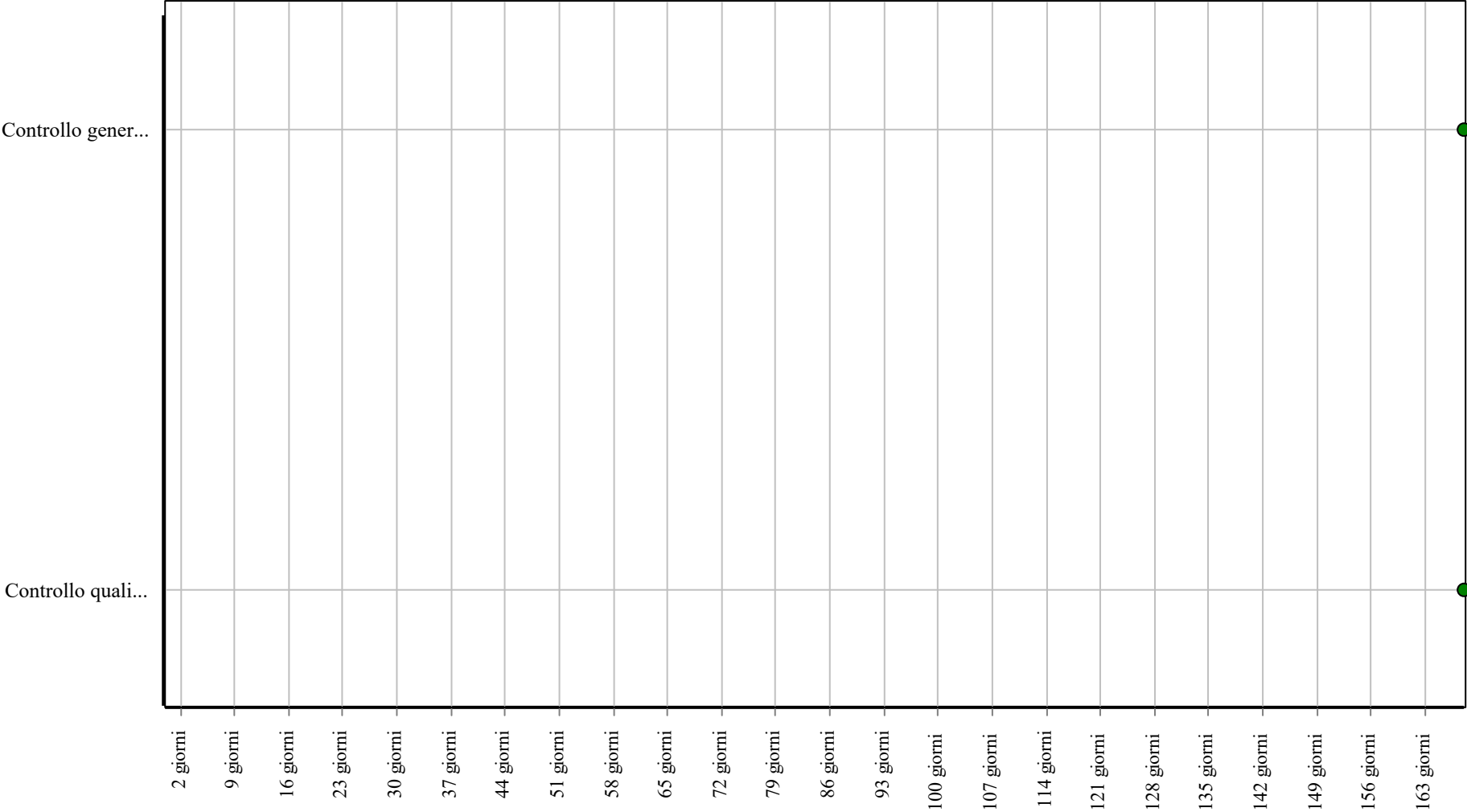
01.09.02.I02 Ripristino grado di protezione

Cadenza: quando occorre

Ripristinare il previsto grado di protezione che non deve mai essere inferiore a quello previsto dalla normativa vigente.

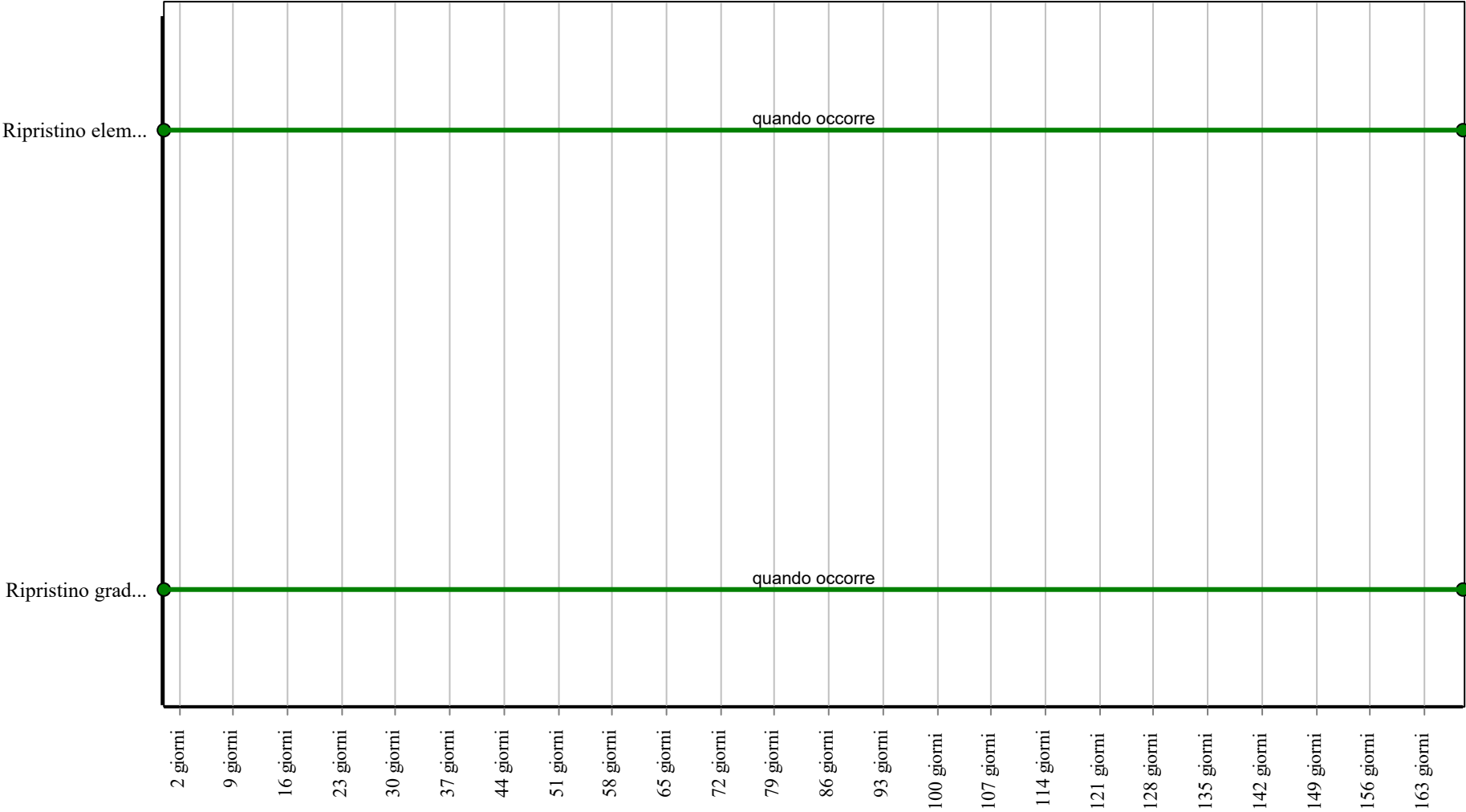
- Ditte specializzate: *Elettricista*.

Controlli: Canalizzazioni in PVC



Corpo d'Opera: Villa Salina Malpighi - via Galliera 2 a Castel Maggiore
Unità Tecnologica: Impianto elettrico

Interventi: Canalizzazioni in PVC



Corpo d'Opera: Villa Salina Malpighi - via Galliera 2 a Castel Maggiore

Unità Tecnologica: Impianto elettrico

Interruttori

Unità Tecnologica: 01.09

Impianto elettrico

Gli interruttori generalmente utilizzati sono del tipo ad interruzione in esafluoruro di zolfo con pressione relativa del SF6 di primo riempimento a 20 °C uguale a 0,5 bar. Gli interruttori possono essere dotati dei seguenti accessori:

- comando a motore carica molle;
- sganciatore di apertura;
- sganciatore di chiusura;
- contamanovre meccanico;
- contatti ausiliari per la segnalazione di aperto-chiuso dell'interruttore.

REQUISITI E PRESTAZIONI (EM)

01.09.03.R01 Comodità di uso e manovra

Classe di Requisiti: Funzionalità d'uso

Classe di Esigenza: Funzionalità

Gli interruttori devono essere realizzati con materiali e componenti aventi caratteristiche di facilità di uso, di funzionalità e di manovrabilità.

Prestazioni:

Gli interruttori devono essere disposti in posizione ed altezza dal piano di calpestio tali da rendere il loro utilizzo agevole e sicuro, ed essere accessibili anche da parte di persone con impedite o ridotta capacità motoria.

Livello minimo della prestazione:

In particolare l'altezza di installazione dal piano di calpestio dei componenti deve essere compresa fra 0,40 e 1,40 m, ad eccezione di quei componenti il cui azionamento avviene mediante comando a distanza (ad esempio il telecomando a raggi infrarossi).

Riferimenti normativi:

D.M. Sviluppo Economico 22.1.2008, n. 37; CEI EN 60309-1/2; CEI 23-50; CEI 23-57.

ANOMALIE RISCONTRABILI

01.09.03.A01 Anomalie dei contatti ausiliari

Difetti di funzionamento dei contatti ausiliari.

01.09.03.A02 Anomalie delle molle

Difetti di funzionamento delle molle.

01.09.03.A03 Anomalie degli sganciatori

Difetti di funzionamento degli sganciatori di apertura e chiusura.

01.09.03.A04 Corto circuiti

Corto circuiti dovuti a difetti nell'impianto di messa a terra, a sbalzi di tensione (sovraccarichi) o ad altro.

01.09.03.A05 Difetti agli interruttori

Difetti agli interruttori magnetotermici e differenziali dovuti all'eccessiva polvere presente all'interno delle connessioni o alla presenza di umidità ambientale o di condensa.

01.09.03.A06 Difetti di taratura

Difetti di taratura dei contattori, di collegamento o di taratura della protezione.

01.09.03.A07 Disconnessione dell'alimentazione

Disconnessione dell'alimentazione dovuta a difetti di messa a terra, di sovraccarico di tensione di alimentazione, di corto circuito imprevisto.

01.09.03.A08 Mancanza certificazione ecologica

Mancanza o perdita delle caratteristiche ecologiche dell'elemento.

01.09.03.A09 Surriscaldamento

Surriscaldamento che può provocare difetti di protezione e di isolamento. Può essere dovuto da ossidazione delle masse metalliche.

CONTROLLI ESEGUIBILI DA PERSONALE SPECIALIZZATO

01.09.03.C01 Controllo generale

Cadenza: ogni mese

Tipologia: Controllo a vista

Verificare la corretta pressione di serraggio delle viti e delle placchette, e dei coperchi delle cassette. Verificare che ci sia un buon livello di isolamento e di protezione (livello minimo di protezione da assicurare è IP54) onde evitare corto circuiti.

- Requisiti da verificare: 1) *(Attitudine al) controllo della condensazione interstiziale*; 2) *(Attitudine al) controllo delle dispersioni elettriche*; 3) *Comodità di uso e manovra*; 4) *Impermeabilità ai liquidi*; 5) *Isolamento elettrico*; 6) *Limitazione dei rischi di intervento*; 7) *Montabilità/Smontabilità*; 8) *Resistenza meccanica*.

- Anomalie riscontrabili: 1) *Corto circuiti*; 2) *Difetti agli interruttori*; 3) *Difetti di taratura*; 4) *Disconnessione dell'alimentazione*; 5) *Surriscaldamento*; 6) *Anomalie degli sganciatori*.

- Ditte specializzate: *Elettricista*.

01.09.03.C02 Controllo dei materiali elettrici (CAM)

Cadenza: ogni mese

Tipologia: Ispezione a vista

Verificare che le caratteristiche degli elementi utilizzati corrispondano a quelle indicate dal produttore e che siano idonee all'utilizzo.

- Requisiti da verificare: 1) *Certificazione ecologica*.

- Anomalie riscontrabili: 1) *Mancanza certificazione ecologica*.

- Ditte specializzate: *Generico, Elettricista*.

MANUTENZIONI ESEGUIBILI DA PERSONALE SPECIALIZZATO

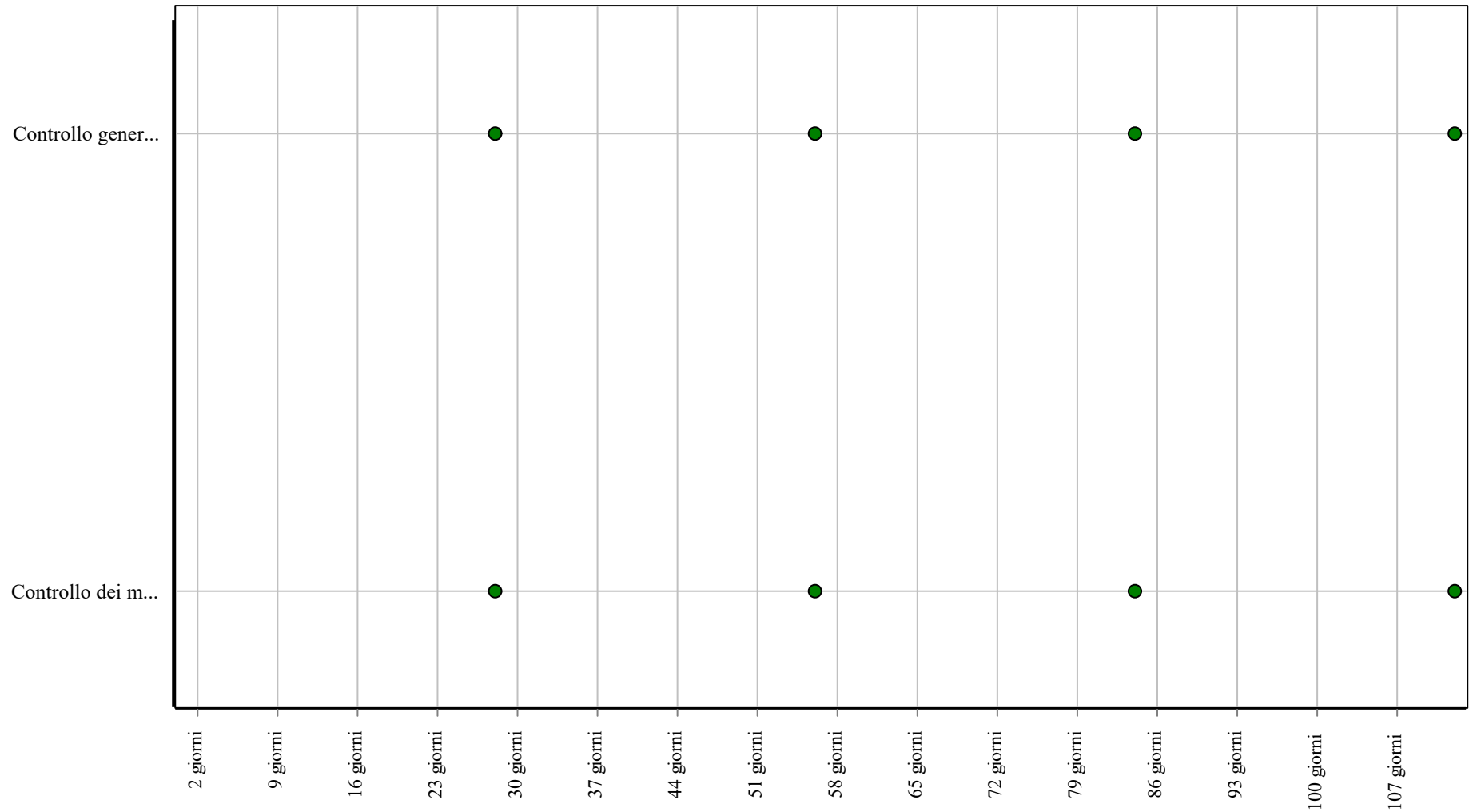
01.09.03.I01 Sostituzioni

Cadenza: quando occorre

Sostituire, quando usurate o non più rispondenti alle norme, parti degli interruttori quali placchette, coperchi, telai porta frutti, apparecchi di protezione e di comando.

- Ditte specializzate: *Elettricista*.

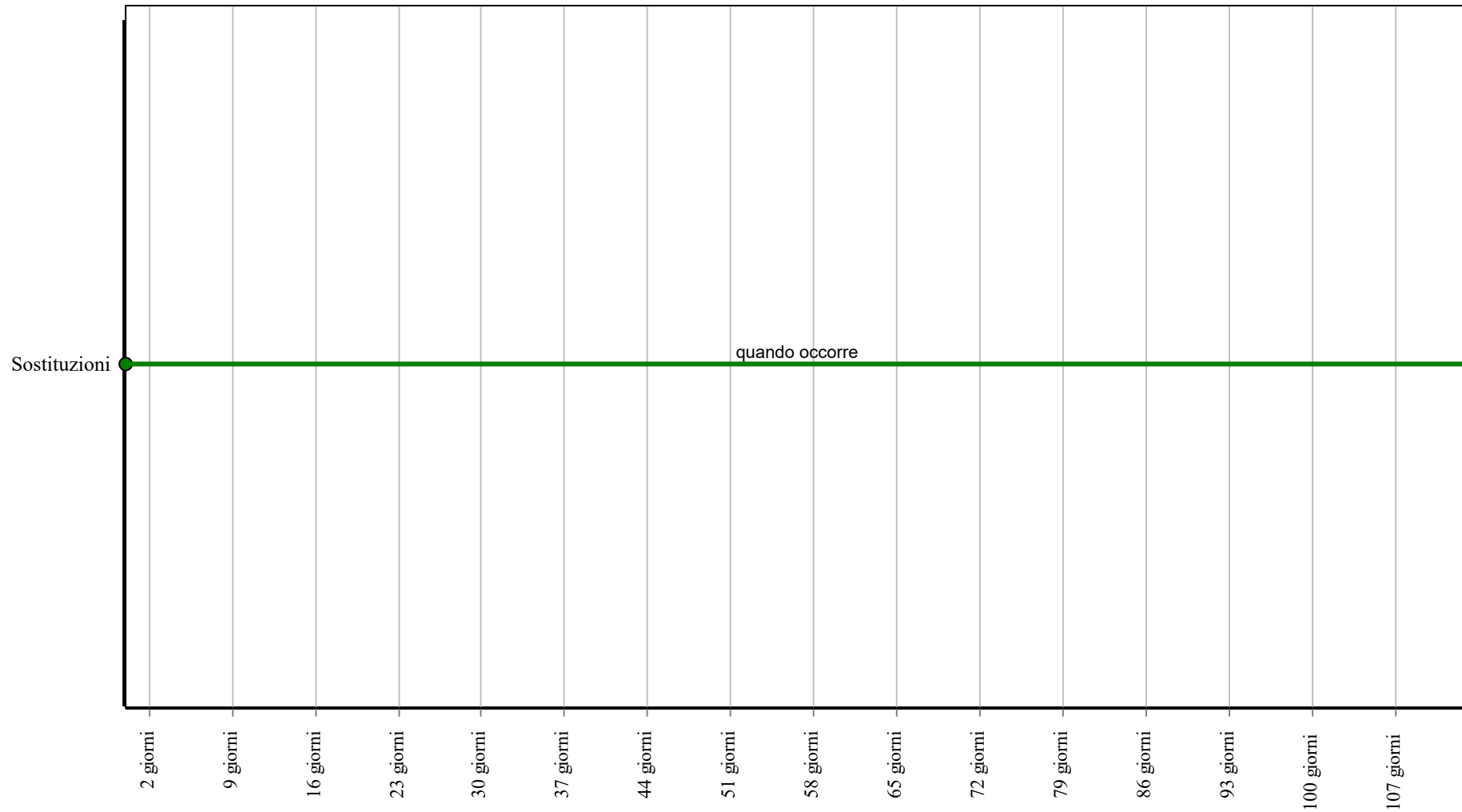
Controlli: Interruttori



Corpo d'Opera: Villa Salina Malpighi - via Galliera 2 a Castel Maggiore

Unità Tecnologica: Impianto elettrico

Interventi: Interruttori



Corpo d'Opera: Villa Salina Malpighi - via Galliera 2 a Castel Maggiore

Unità Tecnologica: Impianto elettrico

Prese e spine

Unità Tecnologica: 01.09

Impianto elettrico

Le prese e le spine dell'impianto elettrico hanno il compito di distribuire alle varie apparecchiature alle quali sono collegati l'energia elettrica proveniente dalla linea principale di adduzione. Sono generalmente sistemate in appositi spazi ricavati nelle pareti o a pavimento (cassette).

REQUISITI E PRESTAZIONI (EM)

01.09.04.R01 Comodità di uso e manovra

Classe di Requisiti: Funzionalità d'uso

Classe di Esigenza: Funzionalità

Le prese e spine devono essere realizzate con materiali e componenti aventi caratteristiche di facilità di uso, di funzionalità e di manovrabilità.

Prestazioni:

Le prese e spine devono essere disposte in posizione ed altezza dal piano di calpestio tali da rendere il loro utilizzo agevole e sicuro, ed essere accessibili anche da parte di persone con impedite o ridotta capacità motoria.

Livello minimo della prestazione:

In particolare l'altezza di installazione dal piano di calpestio dei componenti deve essere compresa fra 0,40 e 1,40 m, ad eccezione di quei componenti il cui azionamento avviene mediante comando a distanza (ad. es. telecomando a raggi infrarossi).

Riferimenti normativi:

D.M. Sviluppo Economico 22.1.2008, n. 37; CEI EN 60309-1/2; CEI 23-50; CEI 23-57.

ANOMALIE RISCONTRABILI

01.09.04.A01 Anomalie di funzionamento

Difetti di funzionamento dei quadri elettrici dovuti ad interferenze elettromagnetiche.

01.09.04.A02 Corto circuiti

Corto circuiti dovuti a difetti nell'impianto di messa a terra, a sbalzi di tensione (sovraccarichi) o ad altro.

01.09.04.A03 Disconnessione dell'alimentazione

Disconnessione dell'alimentazione dovuta a difetti di messa a terra, di sovraccarico di tensione di alimentazione, di corto circuito imprevisto.

01.09.04.A04 Mancanza certificazione ecologica

Mancanza o perdita delle caratteristiche ecologiche dell'elemento.

01.09.04.A05 Surriscaldamento

Surriscaldamento che può provocare difetti di protezione e di isolamento. Può essere dovuto da ossidazione delle masse metalliche.

01.09.04.A06 Campi elettromagnetici

Livello eccessivo dell'inquinamento elettromagnetico per cui si verificano malfunzionamenti.

CONTROLLI ESEGUIBILI DA PERSONALE SPECIALIZZATO

01.09.04.C01 Controllo generale

Cadenza: ogni mese

Tipologia: Controllo a vista

Verificare la corretta pressione di serraggio delle viti e delle placchette, e dei coperchi delle cassette. Verificare che ci sia un buon livello di isolamento e di protezione (livello minimo di protezione da assicurare è IP54) onde evitare corto circuiti.

• Requisiti da verificare: 1) (Attitudine al) controllo della condensazione interstiziale; 2) (Attitudine al) controllo delle dispersioni elettriche; 3) Comodità di uso e manovra; 4) Impermeabilità ai liquidi; 5) Isolamento elettrico; 6) Limitazione dei rischi di intervento; 7) Montabilità/Smontabilità; 8) Resistenza meccanica.

• Anomalie riscontrabili: 1) Corto circuiti; 2) Disconnessione dell'alimentazione; 3) Surriscaldamento.

• Ditte specializzate: Eletttricista.

01.09.04.C02 Controllo dei materiali elettrici (CAM)

Cadenza: ogni mese

Tipologia: Ispezione a vista

Verificare che le caratteristiche degli elementi utilizzati corrispondano a quelle indicate dal produttore e che siano idonee all'utilizzo.

- Requisiti da verificare: 1) *Certificazione ecologica.*
- Anomalie riscontrabili: 1) *Mancanza certificazione ecologica.*
- Ditte specializzate: *Generico, Elettricista.*

01.09.04.C03 Verifica campi elettromagnetici (CAM)

Cadenza: ogni 3 mesi

Tipologia: Misurazioni

Eseguire la misurazione dei livelli di inquinamento elettromagnetico.

- Requisiti da verificare: 1) *Progettazione impianto elettrico con esposizione minima degli utenti a campi elettromagnetici; 2) Utilizzo di materiali, elementi e componenti caratterizzati da un'elevata durabilità.*
- Anomalie riscontrabili: 1) *Anomalie di funzionamento; 2) Campi elettromagnetici.*
- Ditte specializzate: *Elettricista.*

MANUTENZIONI ESEGUIBILI DA PERSONALE SPECIALIZZATO

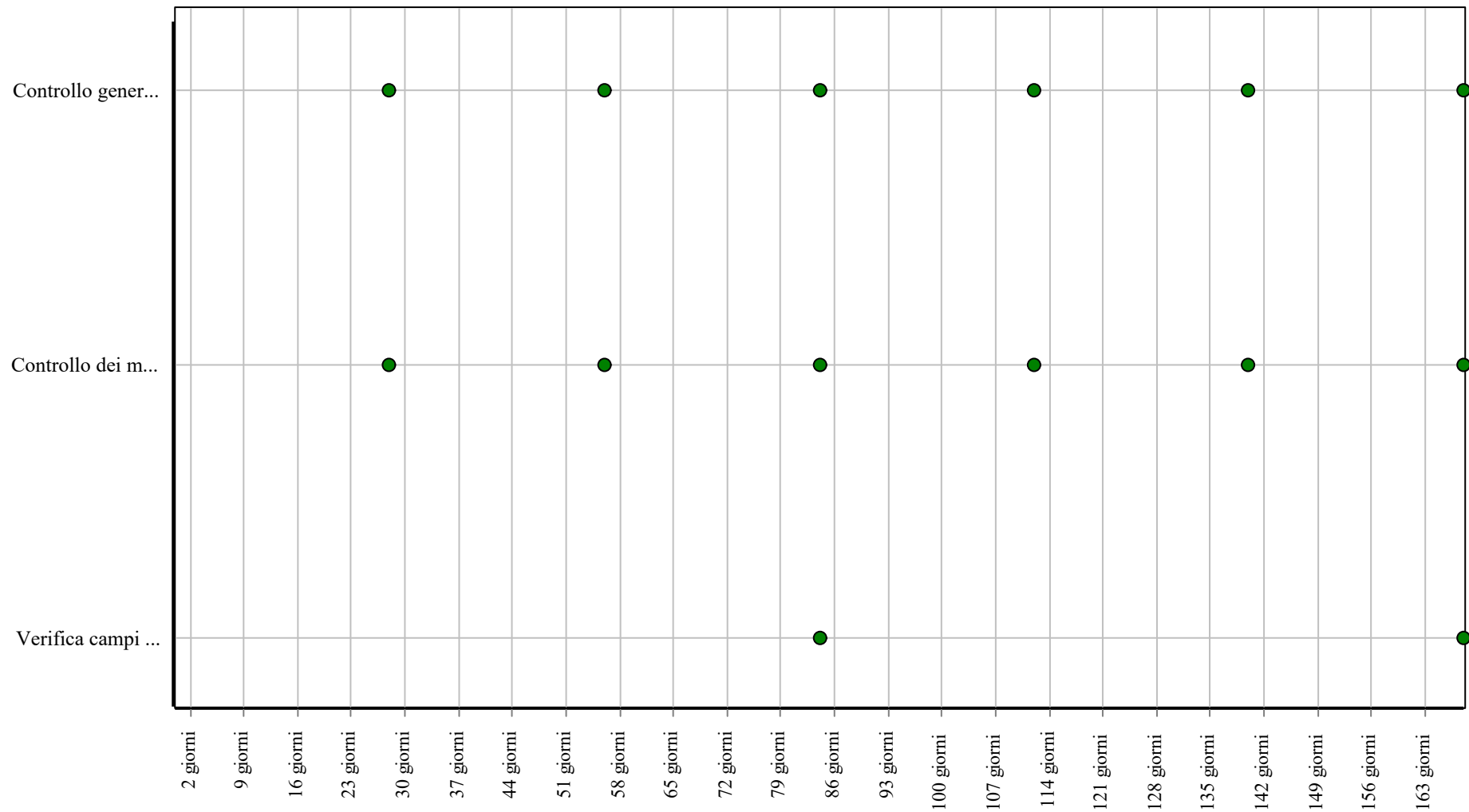
01.09.04.I01 Sostituzioni

Cadenza: quando occorre

Sostituire, quando usurate o non più rispondenti alle norme, parti di prese e spine quali placchette, coperchi, telai porta frutti, apparecchi di protezione e di comando.

- Ditte specializzate: *Elettricista.*

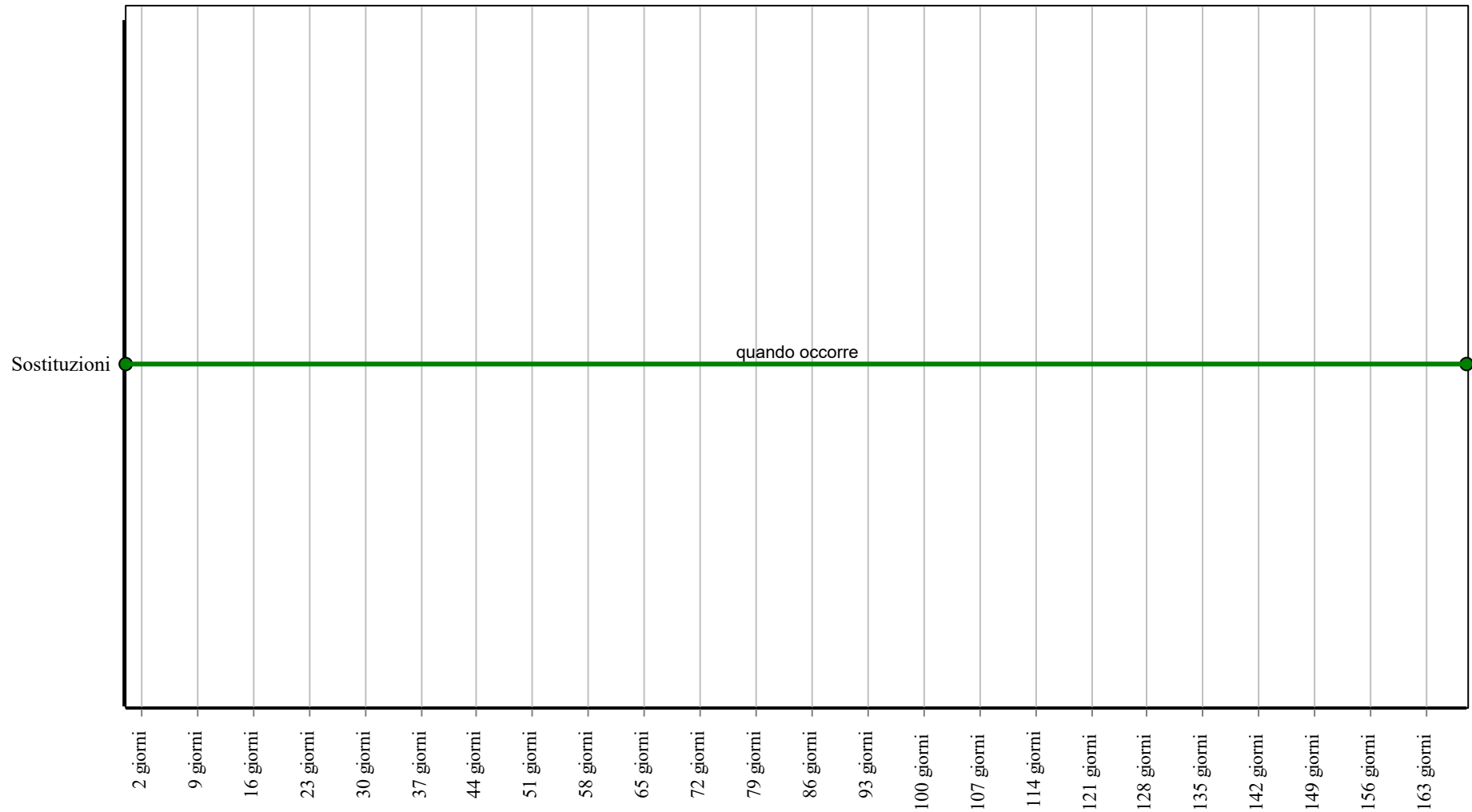
Controlli: Prese e spine



Corpo d'Opera: Villa Salina Malpighi - via Galliera 2 a Castel Maggiore

Unità Tecnologica: Impianto elettrico

Interventi: Prese e spine



Corpo d'Opera: Villa Salina Malpighi - via Galliera 2 a Castel Maggiore

Unità Tecnologica: Impianto elettrico

Impianto di messa a terra

L'impianto di messa a terra ha la funzione di collegare determinati punti, elettricamente definiti, con un conduttore a potenziale nullo. È il sistema migliore per evitare gli infortuni dovuti a contatti indiretti, ossia contatti con parti metalliche in tensione a causa di mancanza di isolamento o altro. L'impianto di terra deve essere unico e deve collegare le masse di protezione e quelle di funzionamento, inclusi i centri stella dei trasformatori per i sistemi TN, gli eventuali scaricatori e le discese contro le scariche atmosferiche ed elettrostatiche. Lo scopo è quello di ridurre allo stesso potenziale, attraverso i dispersori e i conduttori di collegamento, le parti metalliche dell'impianto e il terreno circostante. Per il collegamento alla rete di terra è possibile utilizzare, oltre ai dispersori ed ai loro accessori, i ferri dei plinti di fondazione. L'impianto di terra è generalmente composto da collettore di terra, i conduttori equipotenziali, il conduttore di protezione principale e quelli che raccordano i singoli impianti. I collegamenti devono essere sconnettibili e il morsetto principale deve avere il contrassegno di terra.

REQUISITI E PRESTAZIONI (UT)

01.10.R01 Resistenza meccanica

Classe di Requisiti: Di stabilità

Classe di Esigenza: Sicurezza

Gli elementi ed i materiali dell'impianto di messa a terra devono essere in grado di contrastare in modo efficace il prodursi di deformazioni o rotture.

Prestazioni:

I dispersori per la presa di terra devono essere realizzati con materiale idoneo ed appropriato alla natura e alla condizione del terreno.

Livello minimo della prestazione:

I dispersori per la presa di terra devono garantire, per il complesso delle derivazioni a terra, una resistenza non superiore a 20 Ohm per gli impianti utilizzatori a tensione fino a 1000 V. Per tensioni superiori e per le cabine ed officine il dispersore deve presentare quella minore resistenza e sicurezza adeguata alle caratteristiche dell'impianto.

Riferimenti normativi:

Legge 1.3.1968, n. 186; D.Lgs. 9.4.2008, n. 81; CEI EN 50522; CEI EN 61936-1; CEI 64-8.

01.10.R02 Certificazione ecologica

Classe di Requisiti: Di salvaguardia dell'ambiente

Classe di Esigenza: Salvaguardia ambiente

I prodotti, elementi, componenti e materiali dovranno essere dotati di etichettatura ecologica o di dichiarazione ambientale.

Prestazioni:

I prodotti, elementi, componenti e materiali, dovranno presentare almeno una delle tipologie ambientali riportate:

- TIPO I: Etichette ecologiche volontarie basate su un sistema multicriterio che considera l'intero ciclo di vita del prodotto, sottoposte a certificazione esterna da parte di un ente indipendente (tra queste rientra, ad esempio, il marchio europeo di qualità ecologica ECOLABEL). (ISO 14024);
- TIPO II: Etichette ecologiche che riportano auto-dichiarazioni ambientali da parte di produttori, importatori o distributori di prodotti, senza che vi sia l'intervento di un organismo indipendente di certificazione (tra le quali: "Riciclabile", "Compostabile", ecc.). (ISO 14021);
- TIPO III: Etichette ecologiche che riportano dichiarazioni basate su parametri stabiliti e che contengono una quantificazione degli impatti ambientali associati al ciclo di vita del prodotto calcolato attraverso un sistema LCA. Sono sottoposte a un controllo indipendente e presentate in forma chiara e confrontabile. Tra di esse rientrano, ad esempio, le "Dichiarazioni Ambientali di Prodotto". (ISO 14025).

Livello minimo della prestazione:

Possesso di etichettatura ecologica o di dichiarazione ambientale dei prodotti impiegati.

Riferimenti normativi:

UNI EN ISO 14020; UNI EN ISO 14021; UNI EN ISO 14024; UNI EN ISO 14025; UNI 11277; D.M. Ambiente 11.10.2017.

01.10.R03 Utilizzo di materiali, elementi e componenti caratterizzati da un'elevata durabilità

Classe di Requisiti: Utilizzo razionale delle risorse

Classe di Esigenza: Salvaguardia ambiente

Utilizzo razionale delle risorse attraverso l'impiego di materiali con una elevata durabilità.

Prestazioni:

Nelle fasi progettuali dell'opera individuare e scegliere elementi e componenti caratterizzati da una durabilità elevata.

Livello minimo della prestazione:

Nella fase progettuale bisogna garantire una adeguata percentuale di elementi costruttivi caratterizzati da una durabilità elevata.

D. M. Ambiente 8.5.2003, n.203; D.Lgs. 3.4.2006, n. 152; C. M. Ambiente 15.7.2005, n.5205; Dir. 2008/98/CE; C. M. Ambiente 19.7.2005; UNI EN ISO 14020; UNI EN ISO 14021; UNI EN ISO 14024; UNI EN ISO 14025; UNI 11277; D.M. Ambiente 11.10.2017.

ELEMENTI MANUTENIBILI DELL'UNITÀ TECNOLOGICA:

- ° 01.10.01 Sistema di dispersione

Sistema di dispersione

Unità Tecnologica: 01.10

Impianto di messa a terra

Il sistema di dispersione ha il compito di trasferire le cariche captate dalle calate in un collettore interrato che così realizza un anello di dispersione.

REQUISITI E PRESTAZIONI (EM)

01.10.01.R01 Resistenza alla corrosione

Classe di Requisiti: Di stabilità

Classe di Esigenza: Sicurezza

Gli elementi ed i materiali del sistema di dispersione dell'impianto di messa a terra devono essere in grado di contrastare in modo efficace il prodursi di fenomeni di corrosione.

Prestazioni:

La resistenza alla corrosione degli elementi e dei materiali del sistema di dispersione dell'impianto di messa a terra viene accertata con le prove e le modalità previste dalla norma tecnica di settore

Livello minimo della prestazione:

Per garantire un'adeguata protezione occorre che i dispersori di terra rispettino i valori di V_s indicati dalla norma tecnica di settore.

Riferimenti normativi:

Legge 1.3.1968, n. 186; D.Lgs. 9.4.2008, n. 81; CEI EN 50522; CEI EN 61936-1; CEI 64-8.

ANOMALIE RISCONTRABILI

01.10.01.A01 Corrosioni

Corrosione del materiale costituente il sistema di dispersione. Evidenti segni di decadimento evidenziato da cambio di colore e presenza di ruggine in prossimità delle corrosioni.

01.10.01.A02 Difetti di connessione

Difetti di connessione delle masse con conseguente interruzione della continuità dei conduttori fino al nodo equipotenziale.

CONTROLLI ESEGUIBILI DA PERSONALE SPECIALIZZATO

01.10.01.C01 Controllo generale

Cadenza: ogni 12 mesi

Tipologia: Ispezione a vista

Verificare che i componenti (quali connessioni, pozzetti, capicorda, ecc.) del sistema di dispersione siano in buone condizioni e non ci sia presenza di corrosione di detti elementi. Verificare inoltre la presenza dei cartelli indicatori degli schemi elettrici.

- Requisiti da verificare: 1) *Resistenza alla corrosione*; 2) *Resistenza meccanica*.
- Anomalie riscontrabili: 1) *Corrosioni*.
- Ditte specializzate: *Elettricista*.

01.10.01.C02 Controllo valori della corrente (CAM)

Cadenza: ogni 3 mesi

Tipologia: TEST - Controlli con apparecchiature

Verificare l'intensità della corrente scaricata a terra dall'impianto.

- Requisiti da verificare: 1) *Certificazione ecologica*; 2) *Utilizzo di materiali, elementi e componenti caratterizzati da un'elevata durabilità*.
- Anomalie riscontrabili: 1) *Difetti di connessione*.
- Ditte specializzate: *Elettricista*.

MANUTENZIONI ESEGUIBILI DA PERSONALE SPECIALIZZATO

01.10.01.I01 Misura della resistività del terreno

Cadenza: ogni 12 mesi

Effettuare una misurazione del valore della resistenza di terra.

- Ditte specializzate: *Elettricista*.

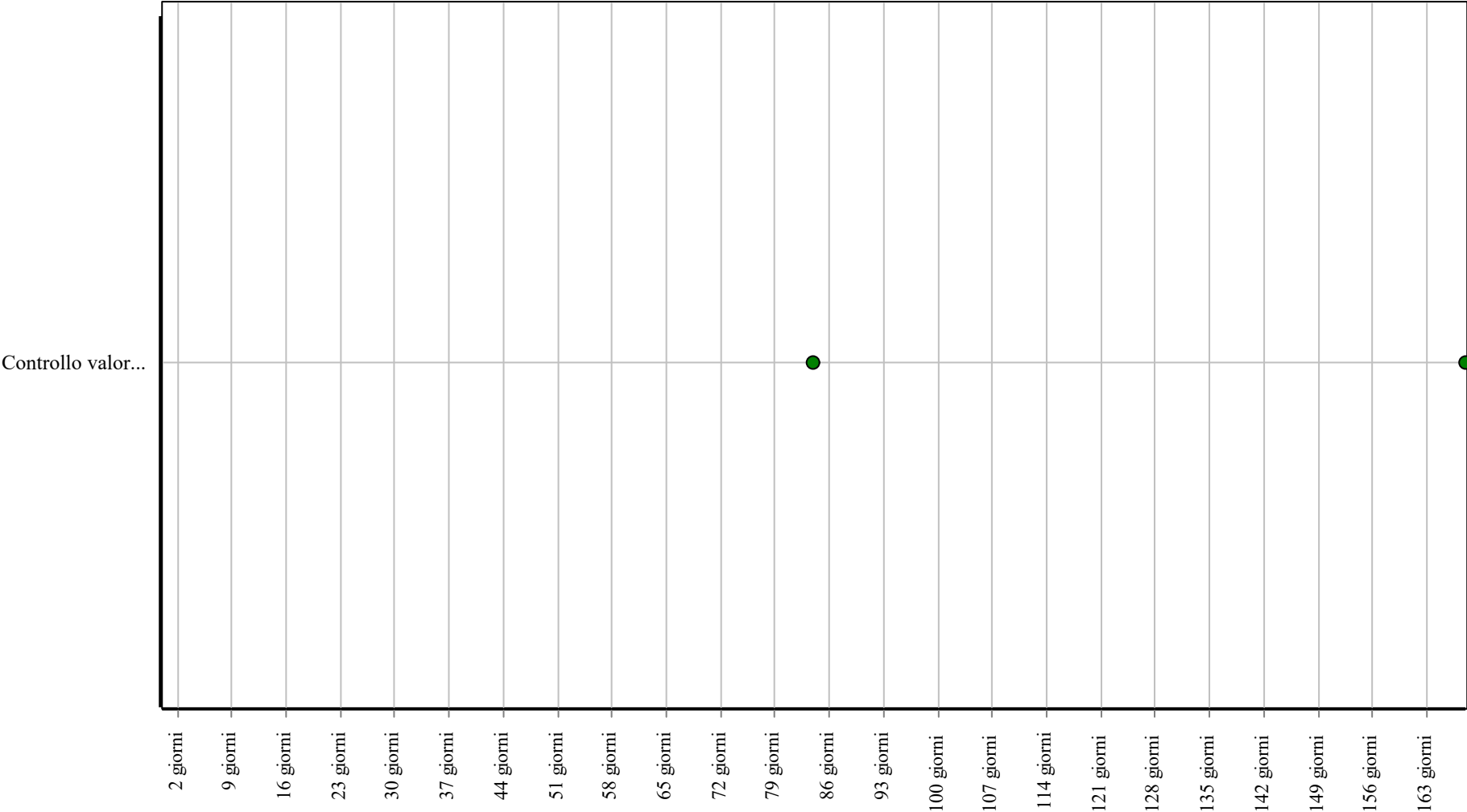
01.10.01.I02 Sostituzione dispersori

Cadenza: quando occorre

Sostituire i dispersori danneggiati o deteriorati.

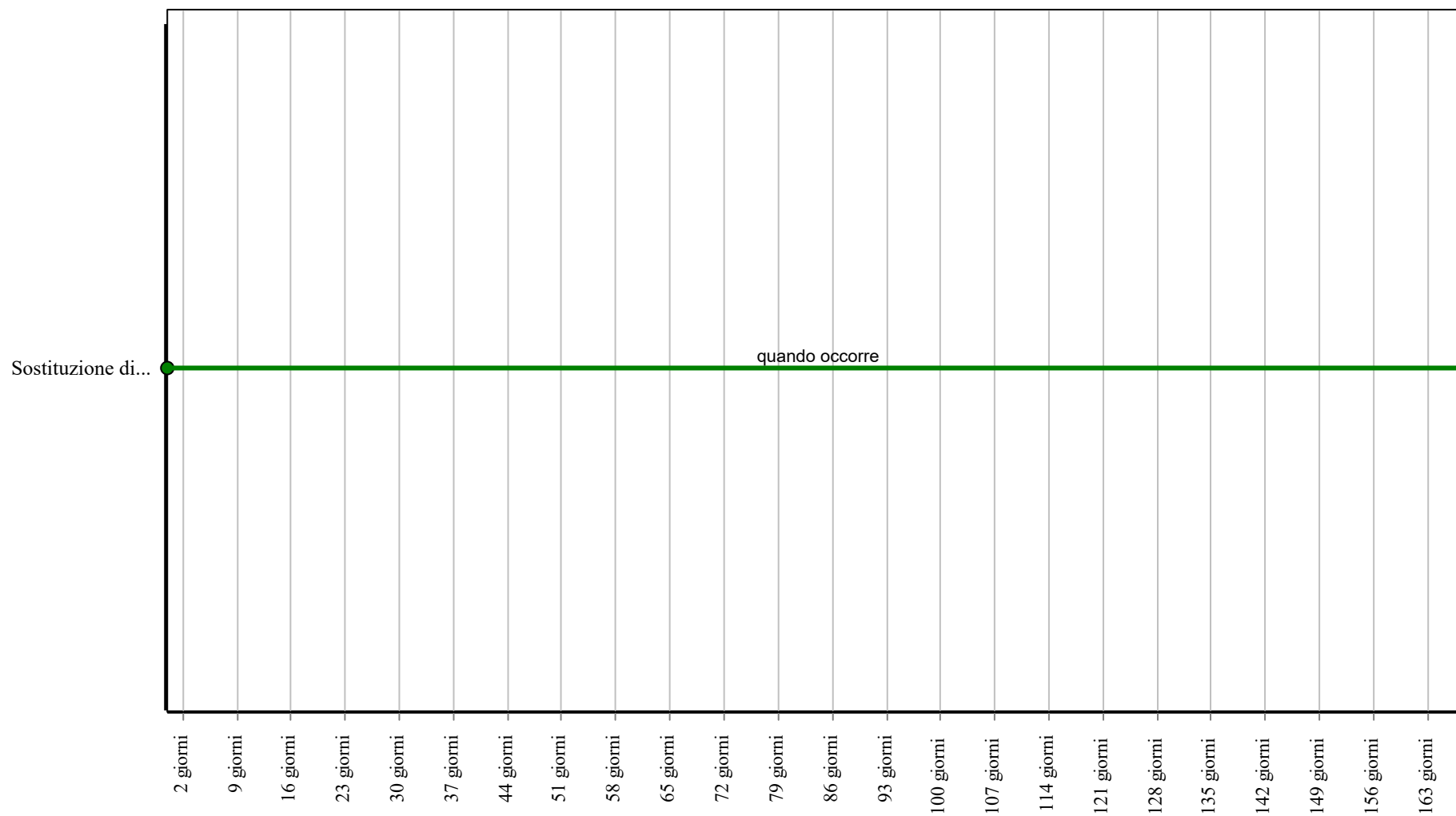
- Ditte specializzate: *Elettricista*.

Controlli: Sistema di dispersione



Corpo d'Opera: Villa Salina Malpighi - via Galliera 2 a Castel Maggiore
Unità Tecnologica: Impianto di messa a terra

Interventi: Sistema di dispersione



Corpo d'Opera: Villa Salina Malpighi - via Galliera 2 a Castel Maggiore

Unità Tecnologica: Impianto di messa a terra

Impianto di trasmissione fonia e dati

L'impianto di trasmissione fonia e dati consente la diffusione, nei vari ambienti, di dati ai vari utenti. Generalmente è costituito da una rete di trasmissione (denominata cablaggio) e da una serie di punti di presa ai quali sono collegate le varie postazioni.

REQUISITI E PRESTAZIONI (UT)

01.11.R01 Controllo consumi

Classe di Requisiti: Monitoraggio del sistema edificio-impianti

Classe di Esigenza: Aspetto

Controllo dei consumi attraverso il monitoraggio del sistema edificio-impianti.

Prestazioni:

Monitoraggio dei consumi (energia termica, elettrica, acqua, ecc.) dell'edificio attraverso contatori energetici, ai fini di ottenere un costante controllo sulle prestazioni dell'edificio e dell'involucro edilizio per una idonea pianificazione di interventi migliorativi.

Livello minimo della prestazione:

Installazione di apparecchiature certificate per la contabilizzazione dei consumi (contatori) di energia termica, elettrica e di acqua e impiego di sistemi di acquisizione e telelettura remota secondo standard riferiti dalla normativa vigente.

Riferimenti normativi:

D.Lgs. 18.7.2016, n. 141; D.M. Ambiente 24.5.2016; UNI TS 11300; UNI EN ISO 10211; UNI EN ISO 14683; UNI EN ISO 10077-1; UNI 11277; D.M. Ambiente 11.10.2017.

01.11.R02 Progettazione impianto elettrico con esposizione minima degli utenti a campi elettromagnetici

Classe di Requisiti: Condizioni d'igiene ambientale connesse con le variazioni del campo elettromagnetico da fonti artificiali

Classe di Esigenza: Salvaguardia ambiente

Gli impianti elettrici e la disposizione degli elettrodomestici dovranno essere disposti in modo da esporre gli utenti a valori minimi di campo elettromagnetico

Prestazioni:

Le scelte progettuali relative all'impianto elettrico interno ed alla disposizione degli elettrodomestici dovranno essere mirate a proteggere l'utente da variazioni del campo elettromagnetico e ad ottenere negli ambienti interni il più basso livello di campo elettrico e magnetico a bassa frequenza (50 Hz) possibile.

Livello minimo della prestazione:

Limiti di esposizione (50 Hz):

- induzione magnetica: 0,2 μ T;
- campo elettrico: 5 KV/m.

Nel valutare il soddisfacimento dei limiti di esposizione per il campo magnetico, si dovranno considerare i contributi delle sorgenti localizzate sia all'interno (es. apparecchiature elettriche) sia all'esterno (es. elettrodotti) degli ambienti.

a livello dell'unità abitativa:

- negli ambienti ufficio e residenziali impiego di apparecchiature e dispositivi elettrici ed elettronici a bassa produzione di campo;
- nelle residenze configurazione della distribuzione dell'energia elettrica nei singoli locali secondo lo schema a "stella";
- nelle residenze impiego del disgiuntore di rete nella zona notte per l'eliminazione dei campi elettrici in assenza di carico a valle.

Riferimenti normativi:

D.P.C.M. 23.4.1992, Protezione dai campi elettromagnetici; Legge 22.2.2001 n.36; Dir. 2013/35/UE; CEI 211-6; CEI 211-7; UNI 11277; D.M. Ambiente 11.10.2017.

01.11.R03 Utilizzo di materiali, elementi e componenti caratterizzati da un'elevata durabilità

Classe di Requisiti: Utilizzo razionale delle risorse

Classe di Esigenza: Salvaguardia ambiente

Utilizzo razionale delle risorse attraverso l'impiego di materiali con una elevata durabilità.

Prestazioni:

Nelle fasi progettuali dell'opera individuare e scegliere elementi e componenti caratterizzati da una durabilità elevata.

Livello minimo della prestazione:

Nella fase progettuale bisogna garantire una adeguata percentuale di elementi costruttivi caratterizzati da una durabilità elevata.

D. M. Ambiente 8.5.2003, n.203; D.Lgs. 3.4.2006, n. 152; C. M. Ambiente 15.7.2005, n.5205; Dir. 2008/98/CE; C. M. Ambiente 19.7.2005; UNI EN ISO 14020; UNI EN ISO 14021; UNI EN ISO 14024; UNI EN ISO 14025; UNI 11277; D.M. Ambiente 11.10.2017.

01.11.R04 Isolamento elettrico

Classe di Requisiti: Protezione elettrica

Classe di Esigenza: Sicurezza

Gli elementi dell'impianto fonia e dati devono essere realizzati con materiali in grado di resistere al passaggio di cariche elettriche senza causare malfunzionamenti.

Prestazioni:

Gli elementi dell'impianto fonia e dati devono essere realizzati con materiali e componenti secondo quanto indicato dalle norme e come certificato dalle ditte costruttrici di detti materiali e componenti.

Livello minimo della prestazione:

I livelli minimi di protezione elettrica dipendono dalle ditte produttrici e devono rispondere alle prescrizioni delle norme CEI.

CEI 12-13; CEI 79-2; CEI 79-3; CEI 64-8.

01.11.R05 Resistenza alla vibrazione

Classe di Requisiti: Funzionalità d'uso

Classe di Esigenza: Funzionalità

Gli elementi dell'impianto fonia e dati devono essere idonei e posti in opera in modo da resistere alle vibrazioni che dovessero insorgere nell'ambiente di impiego senza compromettere il regolare funzionamento.

Prestazioni:

La capacità degli elementi dell'impianto fonia e dati di resistere alle vibrazioni viene verificata con la prova e con le modalità contenute nella norma UNI vigente.

Livello minimo della prestazione:

Alla fine della prova il campione deve essere controllato al fine di evidenziare che le tensioni in uscita siano entro le specifiche dettate dalle norme.

CEI 12-13; CEI 79-2; CEI 79-3; CEI 64-8.

ELEMENTI MANUTENIBILI DELL'UNITÀ TECNOLOGICA:

- 01.11.01 Alimentatori
- 01.11.02 Sistema di trasmissione
- 01.11.03 Unità rack a parete
- 01.11.04 Cablaggio
- 01.11.05 Dispositivi wii-fi

Alimentatori

Unità Tecnologica: 01.11

Impianto di trasmissione fonia e dati

L'alimentatore è un elemento dell'impianto per mezzo del quale i componenti ad esso collegati (armadi concentratori, pannello di permutazione, ecc.) possono essere alimentati.

REQUISITI E PRESTAZIONI (EM)

01.11.01.R01 Comodità di uso e manovra

Classe di Requisiti: Funzionalità d'uso

Classe di Esigenza: Funzionalità

L'alimentatore ed i suoi componenti devono presentare caratteristiche di facilità di uso, di funzionalità e di manovrabilità.

Prestazioni:

I componenti dell'alimentatore devono essere concepiti e realizzati in forma ergonomicamente corretta ed essere disposti in posizione ed altezza dal piano di calpestio tali da rendere il loro utilizzo agevole e sicuro.

Livello minimo della prestazione:

E' possibile controllare l'altezza di installazione dal piano di calpestio dei componenti utilizzabili dagli utenti per le normali operazioni di comando, regolazione e controllo, verificando anche l'assenza di ostacoli che ne impediscano un'agevole manovra.

Riferimenti normativi:

CEI 103-1.

01.11.01.R02 Efficienza

Classe di Requisiti: Funzionalità d'uso

Classe di Esigenza: Funzionalità

L'alimentatore deve essere in grado di mantenere inalterate nel tempo le proprie capacità di rendimento assicurando un buon funzionamento.

Prestazioni:

L'alimentatore deve essere in grado di dare energia a tutti gli apparecchi ad esso collegati in modo che non ci siano interferenze di segnali.

Livello minimo della prestazione:

Le prestazioni minime richieste all'alimentatore devono essere quelle indicate dal produttore.

Riferimenti normativi:

CEI 103-1.

ANOMALIE RISCONTRABILI

01.11.01.A01 Perdita di carica accumulatori

Abbassamento del livello di carica della batteria ausiliaria.

01.11.01.A02 Difetti di tenuta dei morsetti

Difetti di funzionamento e di tenuta dei morsetti di connessione.

01.11.01.A03 Difetti di regolazione

Difetti di regolazione del sistema di gestione informatico del sistema.

01.11.01.A04 Incrostazioni

Accumulo di depositi vari (polvere, ecc.) sugli apparati del sistema.

01.11.01.A05 Perdite di tensione

Riduzione della tensione di alimentazione.

01.11.01.A06 Eccesso di consumo energia

Eccessivo consumo dell'energia utilizzata dai macchinari.

CONTROLLI ESEGUIBILI DA PERSONALE SPECIALIZZATO

01.11.01.C01 Controllo alimentazione

Cadenza: ogni 6 mesi

Tipologia: Ispezione strumentale

Verificare gli alimentatori effettuando delle misurazioni della tensione in ingresso e in uscita. Verificare che gli accumulatori siano

funzionanti, siano carichi e non ci siano problemi di isolamento elettrico.

- Anomalie riscontrabili: 1) *Difetti di regolazione*; 2) *Difetti di tenuta dei morsetti*; 3) *Perdita di carica accumulatori*.
- Ditte specializzate: *Telefonista*.

01.11.01.C02 Controllo energia utilizzata (CAM)

Cadenza: ogni 3 mesi

Tipologia: TEST - Controlli con apparecchiature

Verificare il consumo di energia elettrica degli elementi dell'impianto.

- Requisiti da verificare: 1) *Controllo consumi*.
- Anomalie riscontrabili: 1) *Eccesso di consumo energia*.
- Ditte specializzate: *Elettricista*.

MANUTENZIONI ESEGUIBILI DA PERSONALE SPECIALIZZATO

01.11.01.I01 Pulizia generale

Cadenza: ogni 3 mesi

Pulizia generale delle varie connessioni utilizzando aspiratore.

- Ditte specializzate: *Telefonista*.

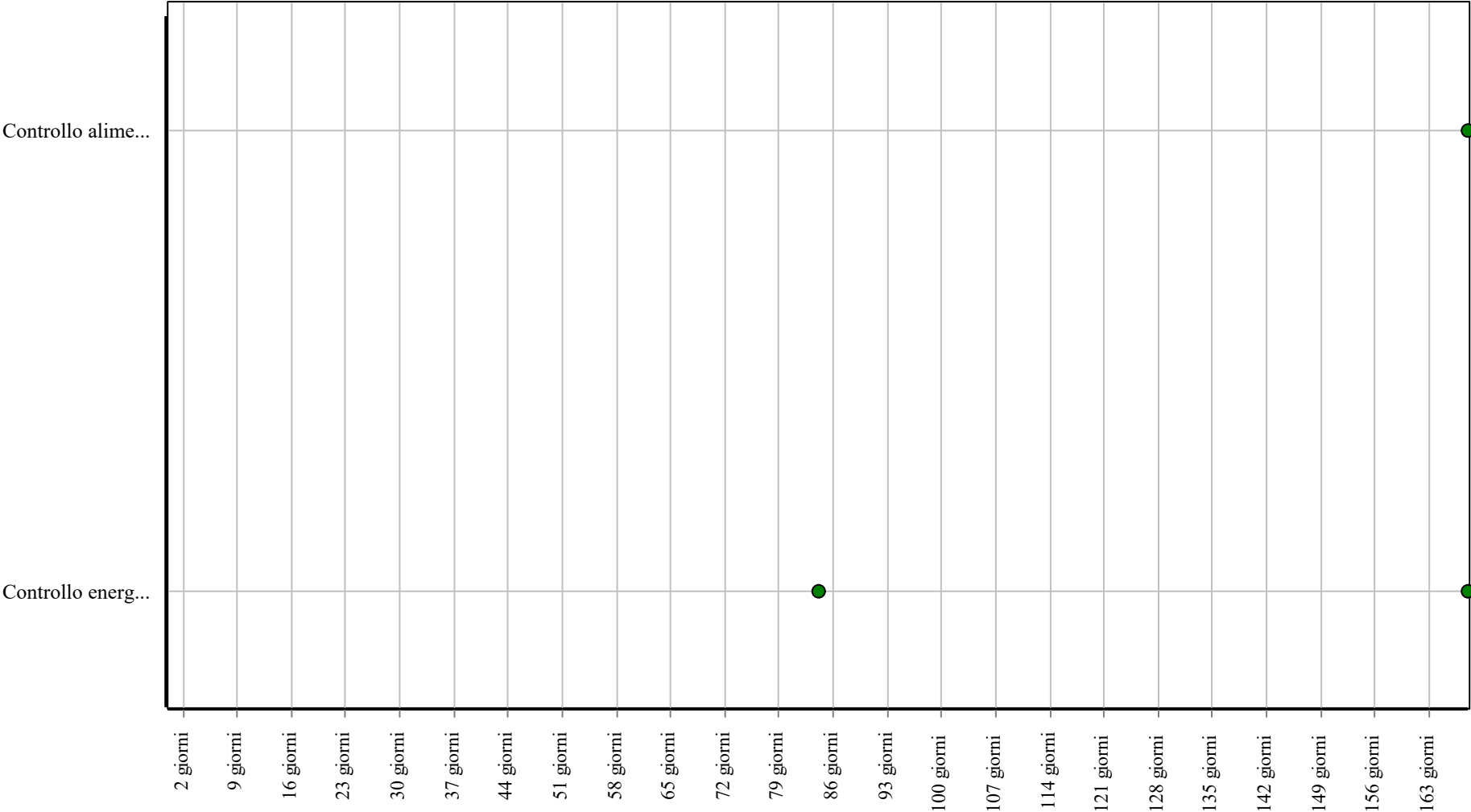
01.11.01.I02 Sostituzione

Cadenza: quando occorre

Effettuare la sostituzione degli alimentatori quando danneggiati.

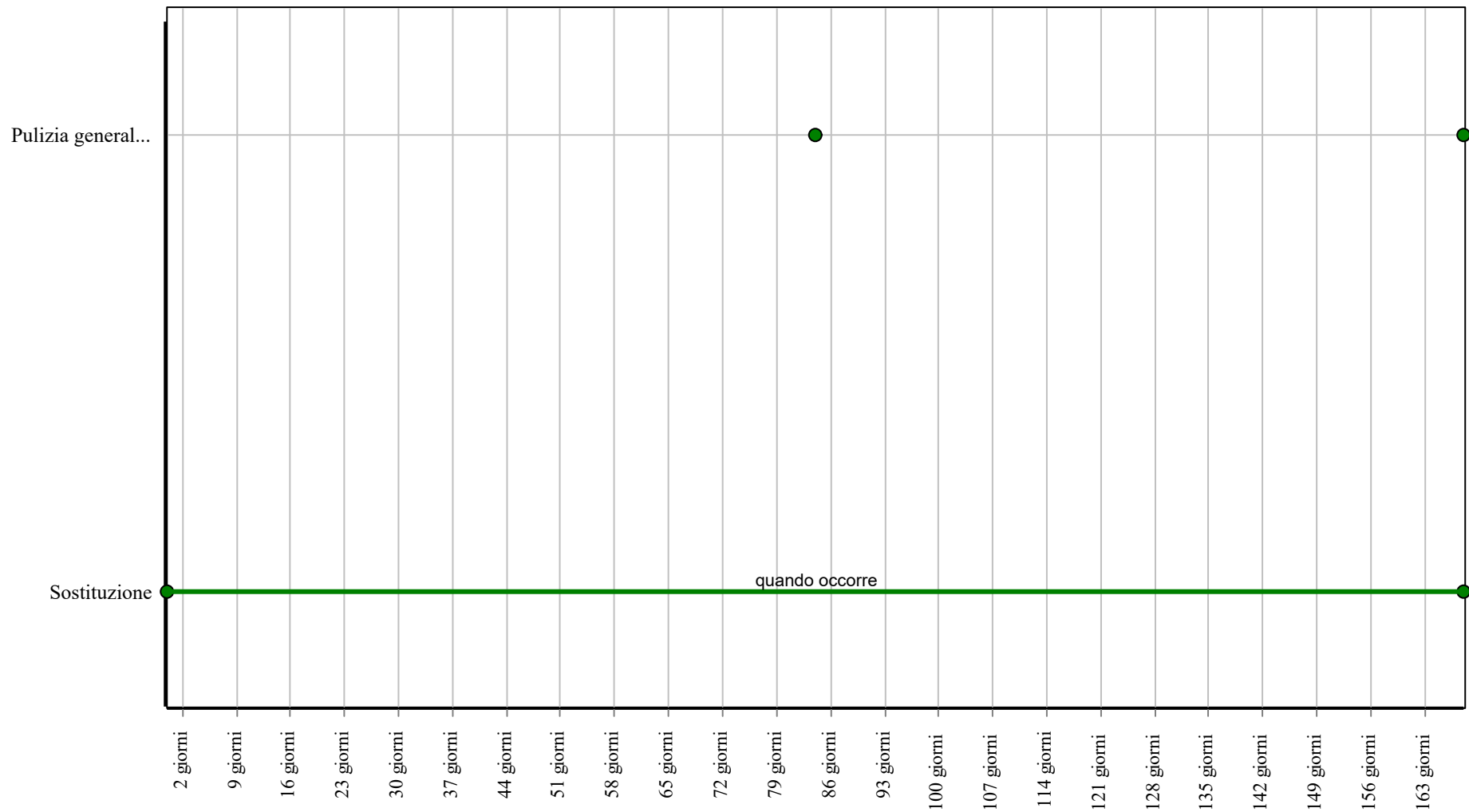
- Ditte specializzate: *Telefonista*.

Controlli: Alimentatori



Corpo d'Opera: Villa Salina Malpighi - via Galliera 2 a Castel Maggiore
Unità Tecnologica: Impianto di trasmissione fonia e dati

Interventi: Alimentatori



Corpo d'Opera: Villa Salina Malpighi - via Galliera 2 a Castel Maggiore

Unità Tecnologica: Impianto di trasmissione fonia e dati

Sistema di trasmissione

Unità Tecnologica: 01.11

Impianto di trasmissione fonia e dati

Il sistema di trasmissione consente di realizzare la trasmissione dei dati a tutte le utenze della rete. Tale sistema può essere realizzato con differenti sistemi; uno dei sistemi più utilizzati è quello che prevede la connessione alla rete LAN e alla rete WAN mediante l'utilizzo di switched e ruter.

ANOMALIE RISCONTRABILI

01.11.02.A01 Anomalie delle prese

Difetti di tenuta delle placche, dei coperchi e dei connettori.

01.11.02.A02 Depositi vari

Accumulo di materiale (polvere, grassi, ecc.) sulle connessioni.

01.11.02.A03 Difetti di serraggio

Difetti di serraggio di viti ed attacchi dei vari apparecchi di utenza.

01.11.02.A04 Anomalie di funzionamento

Difetti di funzionamento dei quadri elettrici dovuti ad interferenze elettromagnetiche.

01.11.02.A05 Campi elettromagnetici

Livello eccessivo dell'inquinamento elettromagnetico per cui si verificano malfunzionamenti.

CONTROLLI ESEGUIBILI DA PERSONALE SPECIALIZZATO

01.11.02.C01 Controllo generale

Cadenza: ogni anno

Tipologia: Ispezione a vista

Verificare gli apparati di rete (sia quelli attivi sia quelli passivi) controllando che tutti gli apparecchi funzionino. Controllare che tutte le viti siano serrate.

- Anomalie riscontrabili: 1) *Anomalie delle prese*; 2) *Depositi vari*; 3) *Difetti di serraggio*.
- Ditte specializzate: *Telefonista*.

01.11.02.C02 Verifica campi elettromagnetici (CAM)

Cadenza: ogni 3 mesi

Tipologia: Misurazioni

Eseguire la misurazione dei livelli di inquinamento elettromagnetico.

- Requisiti da verificare: 1) *Progettazione impianto elettrico con esposizione minima degli utenti a campi elettromagnetici*; 2) *Utilizzo di materiali, elementi e componenti caratterizzati da un'elevata durabilità*.
- Anomalie riscontrabili: 1) *Anomalie di funzionamento*; 2) *Campi elettromagnetici*.
- Ditte specializzate: *Elettricista*.

MANUTENZIONI ESEGUIBILI DA PERSONALE SPECIALIZZATO

01.11.02.I01 Pulizia

Cadenza: ogni 3 mesi

Eseguire la pulizia di tutte le apparecchiature della rete.

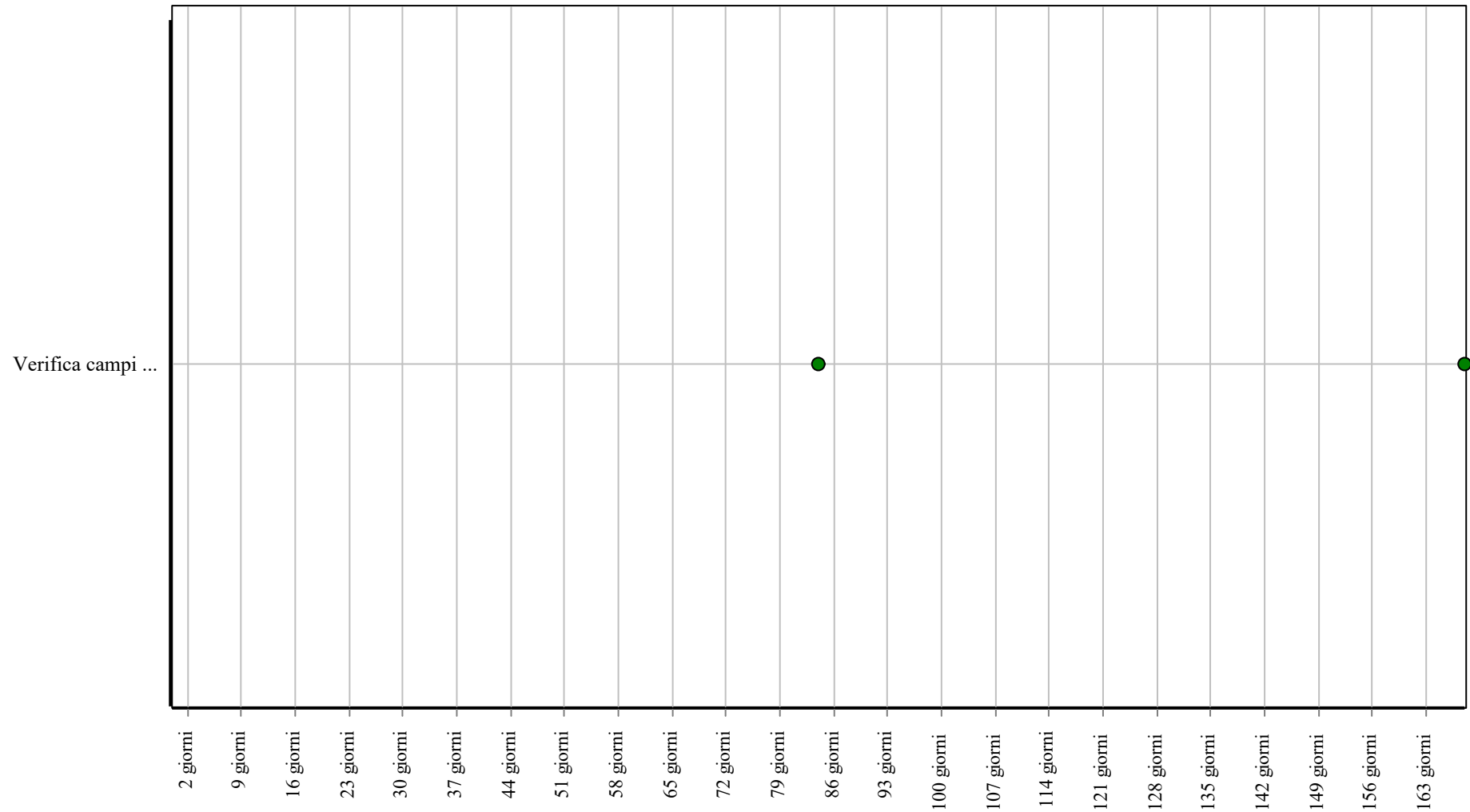
- Ditte specializzate: *Telefonista*.

01.11.02.I02 Rifacimento cablaggio

Cadenza: ogni settimana

Eseguire il rifacimento totale del cablaggio quando necessario (per adeguamento normativo, o per adeguamento alla classe superiore).

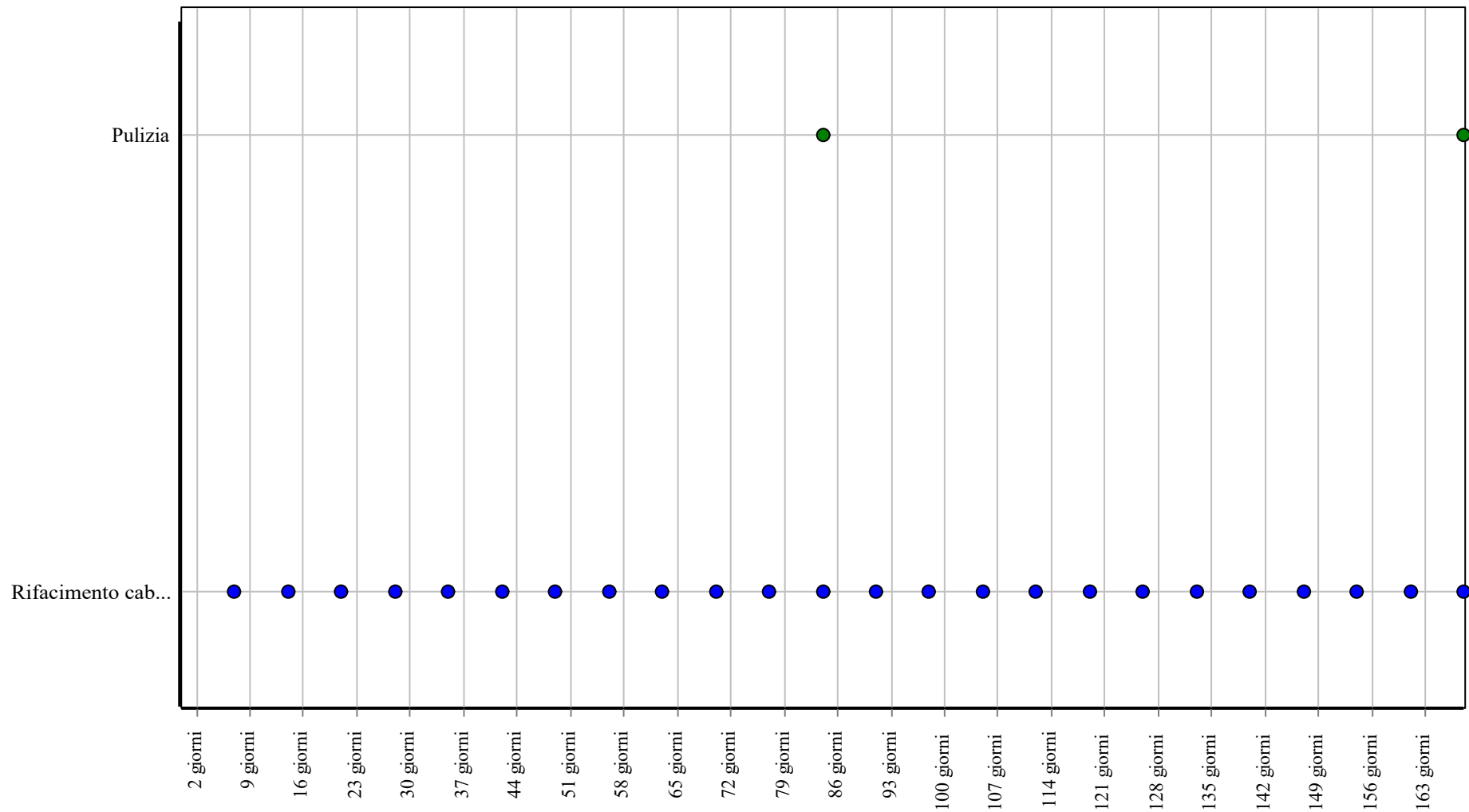
Controlli: Sistema di trasmissione



Corpo d'Opera: Villa Salina Malpighi - via Galliera 2 a Castel Maggiore

Unità Tecnologica: Impianto di trasmissione fonia e dati

Interventi: Sistema di trasmissione



Corpo d'Opera: Villa Salina Malpighi - via Galliera 2 a Castel Maggiore

Unità Tecnologica: Impianto di trasmissione fonia e dati

Unità rack a parete

Unità Tecnologica: 01.11

Impianto di trasmissione fonia e dati

Le unità rack a parete hanno la funzione di contenere tutti i componenti (apparati attivi, pannelli di permutazione della rete di distribuzione fisica, ecc.) dell'impianto. Sono generalmente costituiti da una struttura in lamiera d'acciaio pressopiegata ed elettrosaldata e verniciata con polveri epossidiche e dotata di porte (nella maggioranza dei casi in vetro temperato) e sono sistemati alle pareti.

REQUISITI E PRESTAZIONI (EM)

01.11.03.R01 Accessibilità

Classe di Requisiti: Facilità d'intervento

Classe di Esigenza: Funzionalità

Le unità rack devono essere facilmente accessibili per consentire un facile utilizzo sia nel normale funzionamento sia in caso di guasti.

Prestazioni:

E' opportuno che sia assicurata la qualità della progettazione, della fabbricazione e dell'installazione dei materiali e componenti con riferimento a quanto indicato dalle norme e come certificato dalle ditte costruttrici di detti materiali e componenti.

Livello minimo della prestazione:

Devono essere rispettati i livelli previsti in sede di progetto.

Riferimenti normativi:

IEC 60529 – EN 60529; IEC 62262 – EN 62262; IEC 60950-1 – EN 60950-1; EIA-310-D; EN 50173-1; CEI 64-50.

01.11.03.R02 Identificabilità

Classe di Requisiti: Facilità d'intervento

Classe di Esigenza: Funzionalità

Le unità rack devono essere facilmente identificabili per consentire un facile utilizzo. Deve essere presente un cartello sul quale sono riportate le funzioni degli interruttori nonché le azioni da compiere in caso di emergenza (corto circuiti, ecc.).

Prestazioni:

E' opportuno che gli elementi costituenti le unità rack siano realizzati e posti in opera secondo quanto indicato dalle norme e come certificato dalle ditte costruttrici di detti materiali e componenti.

Livello minimo della prestazione:

Devono essere rispettati i livelli previsti in sede di progetto.

Riferimenti normativi:

IEC 60529 – EN 60529; IEC 62262 – EN 62262; IEC 60950-1 – EN 60950-1; EIA-310-D; EN 50173-1; CEI 64-50.

ANOMALIE RISCONTRABILI

01.11.03.A01 Anomalie cablaggio

Difetti di funzionamento dei cablaggi dei vari elementi dell'unità rack.

01.11.03.A02 Anomalie led luminosi

Difetti di funzionamento delle spie e dei led di segnalazione.

01.11.03.A03 Anomalie sportelli

Difetti di funzionamento delle porte dell'unità rack.

01.11.03.A04 Corrosione

Decadimento dei materiali metallici a causa della combinazione con sostanze presenti nell'ambiente (ossigeno, acqua, anidride carbonica, ecc.).

01.11.03.A05 Depositi di materiale

Accumulo di polvere sui contatti che provoca malfunzionamenti.

01.11.03.A06 Difetti agli interruttori

Difetti agli interruttori dovuti all'eccessiva polvere presente all'interno delle connessioni o alla presenza di umidità ambientale o di condensa.

01.11.03.A07 Difetti di ventilazione

Difetti di funzionamento delle prese d'aria e di ventilazione per cui si verificano surriscaldamenti.

01.11.03.A08 Anomalie di funzionamento

Difetti di funzionamento dei quadri elettrici dovuti ad interferenze elettromagnetiche.

01.11.03.A09 Campi elettromagnetici

Livello eccessivo dell'inquinamento elettromagnetico per cui si verificano malfunzionamenti.

CONTROLLI ESEGUIBILI DA PERSONALE SPECIALIZZATO

01.11.03.C01 Controllo generale

Cadenza: ogni 2 mesi

Tipologia: Controllo a vista

Verificare il corretto funzionamento dei led di segnalazione; che le prese d'aria siano liberi da ostacoli.

- Requisiti da verificare: 1) *Identificabilità.*
- Anomalie riscontrabili: 1) *Anomalie cablaggio.*
- Ditte specializzate: *Elettricista.*

01.11.03.C02 Verifica campi elettromagnetici (CAM)

Cadenza: ogni 3 mesi

Tipologia: Misurazioni

Eseguire la misurazione dei livelli di inquinamento elettromagnetico.

- Requisiti da verificare: 1) *Progettazione impianto elettrico con esposizione minima degli utenti a campi elettromagnetici; 2) Utilizzo di materiali, elementi e componenti caratterizzati da un'elevata durabilità.*
- Anomalie riscontrabili: 1) *Anomalie di funzionamento; 2) Campi elettromagnetici.*
- Ditte specializzate: *Elettricista.*

MANUTENZIONI ESEGUIBILI DA PERSONALE SPECIALIZZATO

01.11.03.I01 Pulizia generale

Cadenza: ogni 6 mesi

Pulizia generale delle varie connessioni utilizzando aspiratore.

- Ditte specializzate: *Telefonista.*

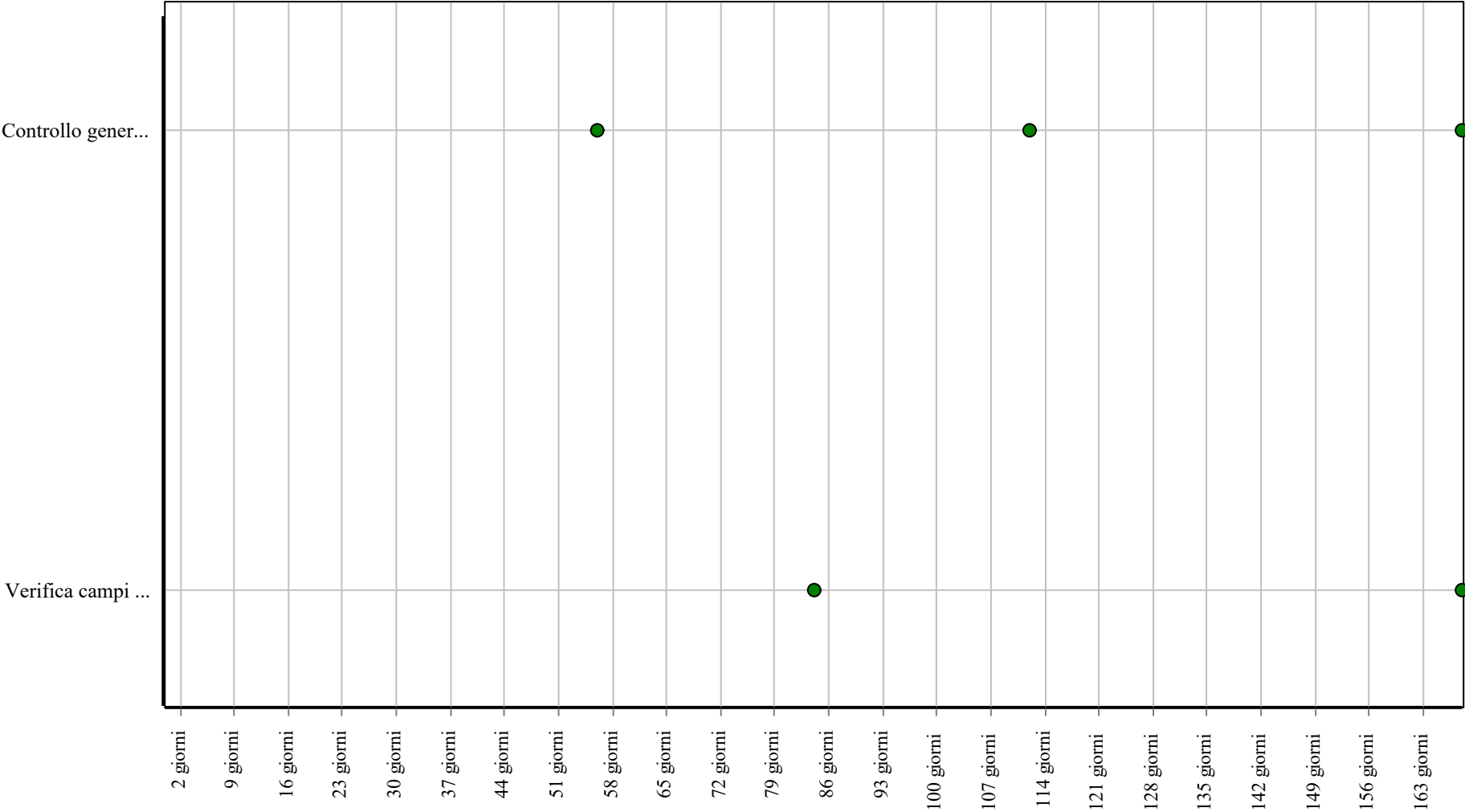
01.11.03.I02 Serraggio

Cadenza: ogni 6 mesi

Eseguire il serraggio di tutti i bulloni, dei morsetti e degli interruttori.

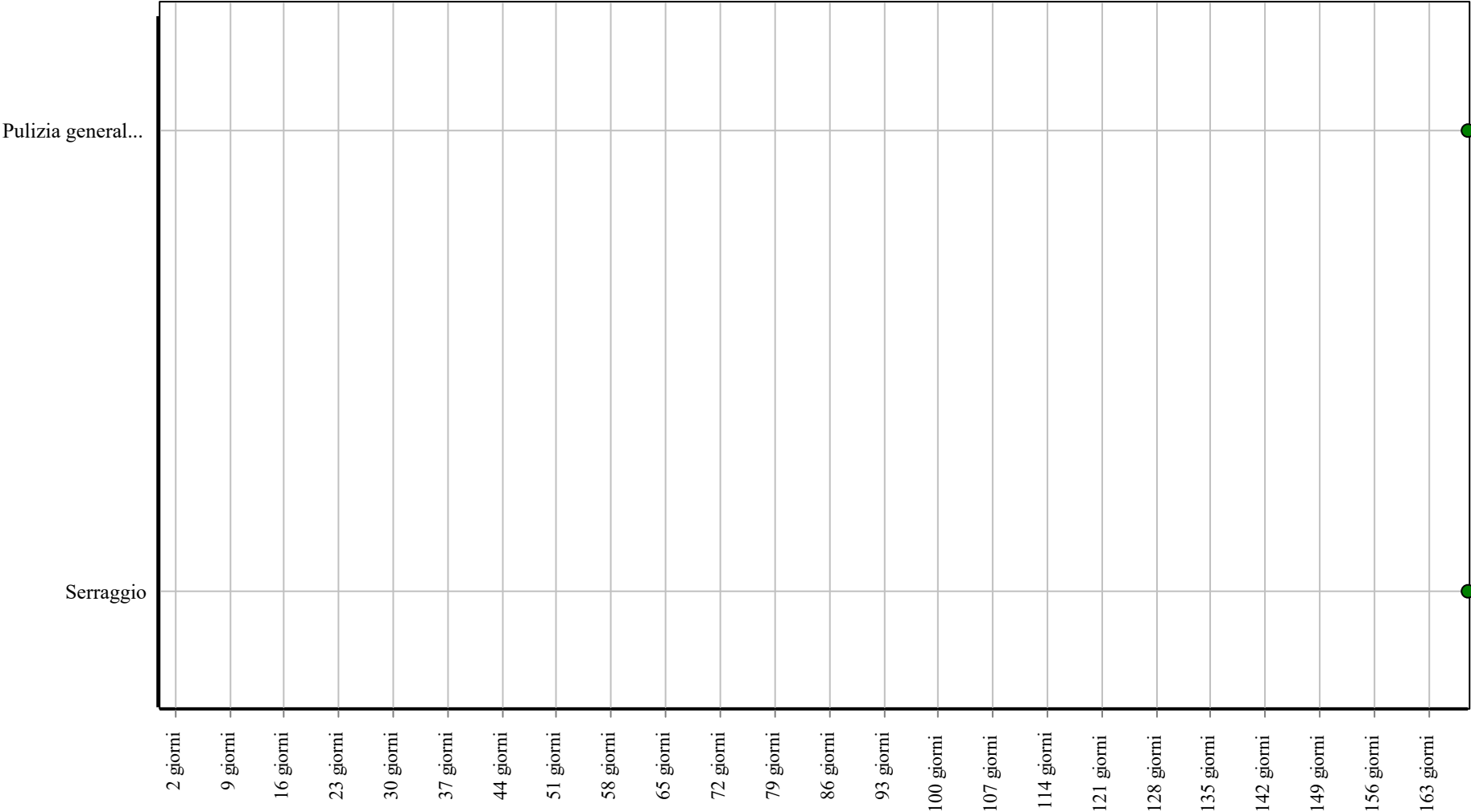
- Ditte specializzate: *Telefonista.*

Controlli: Unità rack a parete



Corpo d'Opera: Villa Salina Malpighi - via Galliera 2 a Castel Maggiore
Unità Tecnologica: Impianto di trasmissione fonia e dati

Interventi: Unità rack a parete



Corpo d'Opera: Villa Salina Malpighi - via Galliera 2 a Castel Maggiore
Unità Tecnologica: Impianto di trasmissione fonia e dati

Cablaggio

Unità Tecnologica: 01.11

Impianto di trasmissione fonia e dati

Per la diffusione dei dati negli edifici occorre una rete di supporto che generalmente viene denominata cablaggio. Pertanto il cablaggio degli edifici consente agli utenti di comunicare e scambiare dati attraverso le varie postazioni collegate alla rete di distribuzione.

ANOMALIE RISCONTRABILI

01.11.04.A01 Anomalie degli allacci

Difetti di funzionamento delle prese di utenza e dei pannelli degli armadi di permutazione.

01.11.04.A02 Anomalie delle prese

Difetti di tenuta delle placche, dei coperchi e dei connettori.

01.11.04.A03 Difetti di serraggio

Difetti di serraggio di viti ed attacchi dei vari apparecchi di utenza.

01.11.04.A04 Difetti delle canaline

Difetti di tenuta delle canaline porta cavi.

01.11.04.A05 Anomalie di funzionamento

Difetti di funzionamento dei quadri elettrici dovuti ad interferenze elettromagnetiche.

01.11.04.A06 Campi elettromagnetici

Livello eccessivo dell'inquinamento elettromagnetico per cui si verificano malfunzionamenti.

CONTROLLI ESEGUIBILI DA PERSONALE SPECIALIZZATO

01.11.04.C01 Controllo generale

Cadenza: ogni anno

Tipologia: Ispezione a vista

Verificare la corretta posizione delle connessioni negli armadi di permutazione, controllare che tutte le prese siano ben collegate.

- Anomalie riscontrabili: 1) Difetti di serraggio; 2) Anomalie degli allacci; 3) Anomalie delle prese; 4) Difetti delle canaline.
- Ditte specializzate: Telefonista.

01.11.04.C02 Verifica campi elettromagnetici (CAM)

Cadenza: ogni 3 mesi

Tipologia: Misurazioni

Eseguire la misurazione dei livelli di inquinamento elettromagnetico.

- Requisiti da verificare: 1) Progettazione impianto elettrico con esposizione minima degli utenti a campi elettromagnetici; 2) Utilizzo di materiali, elementi e componenti caratterizzati da un'elevata durabilità.
- Anomalie riscontrabili: 1) Anomalie di funzionamento; 2) Campi elettromagnetici.
- Ditte specializzate: Elettricista.

MANUTENZIONI ESEGUIBILI DA PERSONALE SPECIALIZZATO

01.11.04.I01 Rifacimento cablaggio

Cadenza: ogni 15 anni

Eseguire il rifacimento totale del cablaggio quando necessario (per adeguamento normativo, o per adeguamento alla classe superiore).

- Ditte specializzate: Telefonista.

01.11.04.I02 Serraggio connessione

Cadenza: quando occorre

Effettuare il serraggio di tutte le connessioni.

- Ditte specializzate: Telefonista.

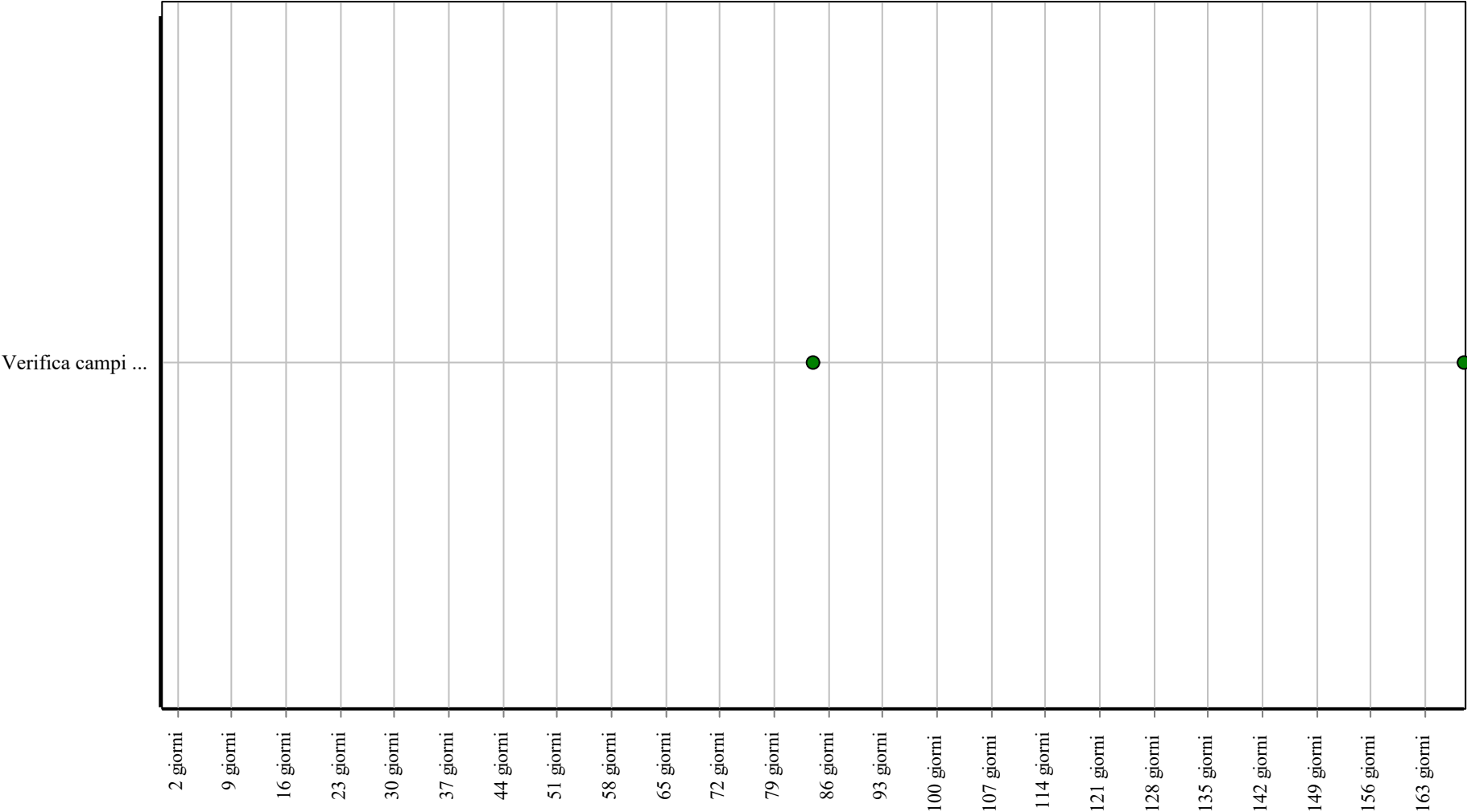
01.11.04.I03 Sostituzione prese

Cadenza: quando occorre

Sostituire gli elementi delle prese quali placche, coperchi, telai e connettori quando usurati.

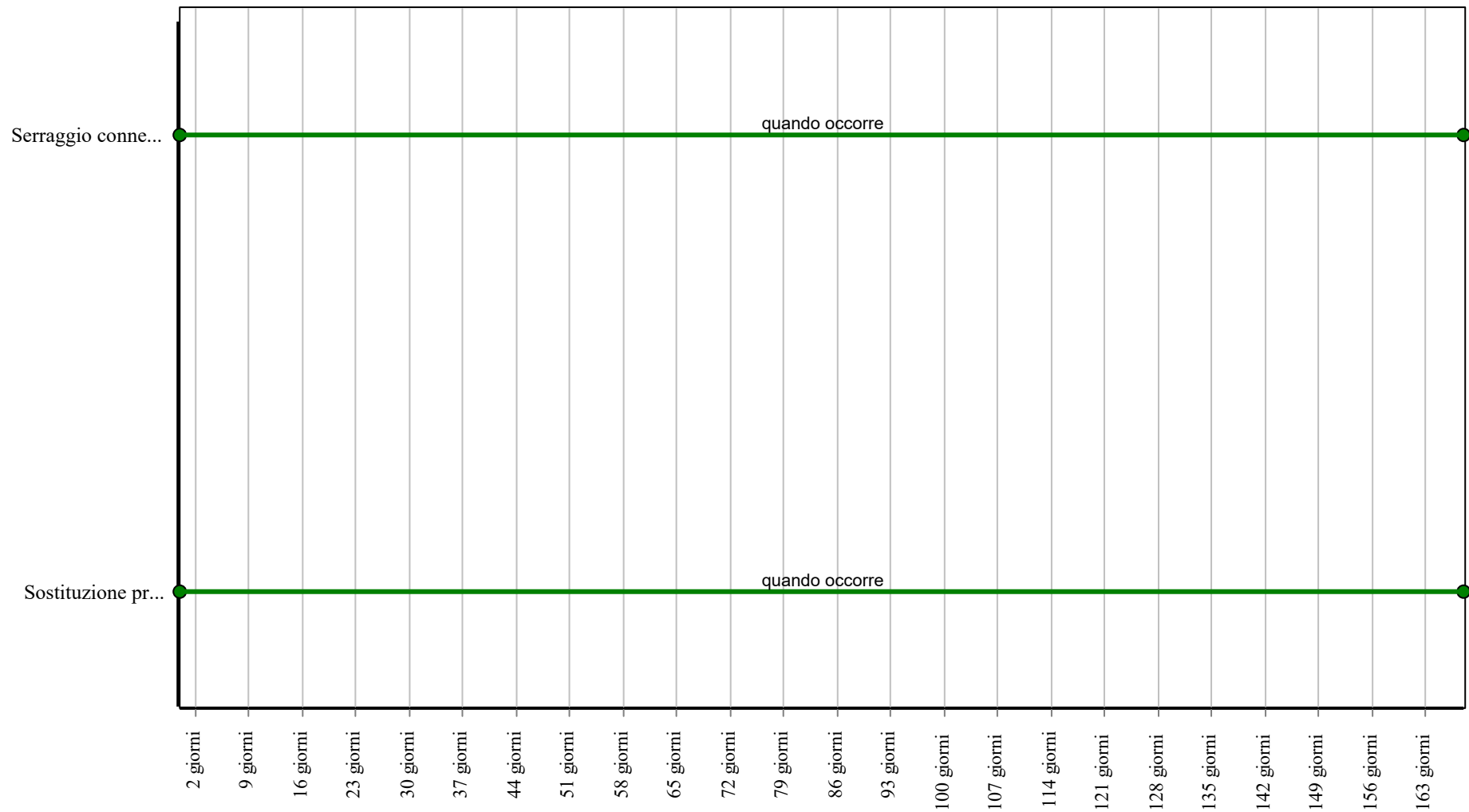
- Ditte specializzate: Telefonista.

Controlli: Cablaggio



Corpo d'Opera: Villa Salina Malpighi - via Galliera 2 a Castel Maggiore
Unità Tecnologica: Impianto di trasmissione fonia e dati

Interventi: Cablaggio



Corpo d'Opera: Villa Salina Malpighi - via Galliera 2 a Castel Maggiore

Unità Tecnologica: Impianto di trasmissione fonia e dati

Dispositivi wii-fi

Unità Tecnologica: 01.11

Impianto di trasmissione fonia e dati

La necessità di collegare in rete più dispositivi è un problema che si riscontra spesso nei grandi ambienti lavorativi nei quali lavorano molte persone. In questi casi per semplificare il collegamento delle varie postazioni di lavoro vengono utilizzati i dispositivi wii-fi (comunemente denominati access point) che non necessitano di alimentazione locale (l'energia necessaria arriva direttamente dall'iniettore posto all'interno dell'unità rack). Inoltre questi dispositivi sono di facile gestione e manutenzione anche grazie all'utilizzo di software di settore.

REQUISITI E PRESTAZIONI (EM)

01.11.05.R01 Resistenza a sbalzi di temperatura

Classe di Requisiti: Di stabilità

Classe di Esigenza: Sicurezza

I dispositivi wi-fi devono essere in grado di resistere a sbalzi della temperatura ambiente senza compromettere il loro funzionamento.

Prestazioni:

I dispositivi wi-fi devono essere realizzati con materiali idonei a resistere ad eventuali sbalzi della temperatura dell'ambiente nei quali sono installati senza per ciò generare falsi allarmi.

Livello minimo della prestazione:

La temperatura di funzionamento, con eventuali tolleranze, viene indicata dal produttore.

Riferimenti normativi:

Standard IEEE 802.11.

ANOMALIE RISCONTRABILI

01.11.05.A01 Calo di tensione

Abbassamento del livello delle tensioni di alimentazione del dispositivo e conseguente interruzione del collegamento emittente ricevente.

01.11.05.A02 Difetti di regolazione

Difetti del sistema di regolazione dovuti ad errori di allineamento del fascio infrarosso.

01.11.05.A03 Incrostazioni

Accumulo di depositi vari (polvere, ecc.) sui dispositivi.

01.11.05.A04 Anomalie di funzionamento

Difetti di funzionamento dei quadri elettrici dovuti ad interferenze elettromagnetiche.

01.11.05.A05 Campi elettromagnetici

Livello eccessivo dell'inquinamento elettromagnetico per cui si verificano malfunzionamenti.

CONTROLLI ESEGUIBILI DA PERSONALE SPECIALIZZATO

01.11.05.C01 Controllo generale

Cadenza: ogni 6 mesi

Tipologia: Ispezione a vista

Verificare che il led luminoso indicatore di funzionamento sia efficiente. Verificare che l'emittente, il ricevente e la fascia infrarossa siano funzionanti.

- Requisiti da verificare: 1) Isolamento elettrico; 2) Resistenza alla vibrazione; 3) Resistenza a sbalzi di temperatura.
- Anomalie riscontrabili: 1) Difetti di regolazione.
- Ditte specializzate: Specializzati vari.

01.11.05.C02 Verifica campi elettromagnetici (CAM)

Cadenza: ogni 3 mesi

Tipologia: Misurazioni

Eseguire la misurazione dei livelli di inquinamento elettromagnetico.

- Requisiti da verificare: 1) Progettazione impianto elettrico con esposizione minima degli utenti a campi elettromagnetici; 2) Utilizzo di materiali, elementi e componenti caratterizzati da un'elevata durabilità.
- Anomalie riscontrabili: 1) Anomalie di funzionamento; 2) Campi elettromagnetici.

- Ditte specializzate: *Elettricista*.

MANUTENZIONI ESEGUIBILI DA PERSONALE SPECIALIZZATO

01.11.05.I01 Regolazione dispositivi wi-fi

Cadenza: ogni 6 mesi

Regolare le soglie di assorbimento e delle tensioni del ricevente e dell'emittente.

- Ditte specializzate: *Specializzati vari*.

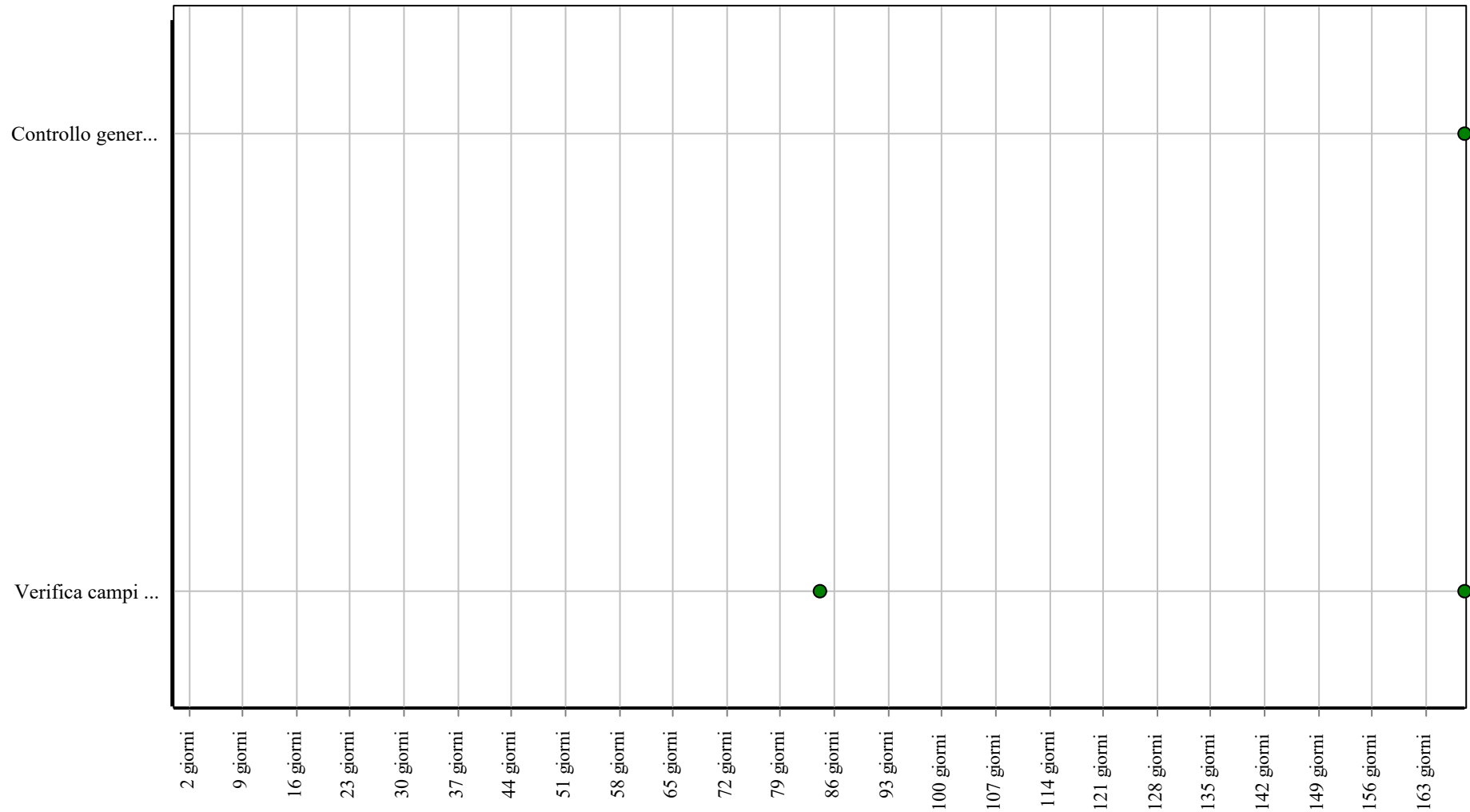
01.11.05.I02 Sostituzione dispositivi wi-fi

Cadenza: ogni 10 anni

Sostituire i dispositivi wi-fi quando deteriorati o quando non in grado di svolgere la propria funzione

- Ditte specializzate: *Specializzati vari*.

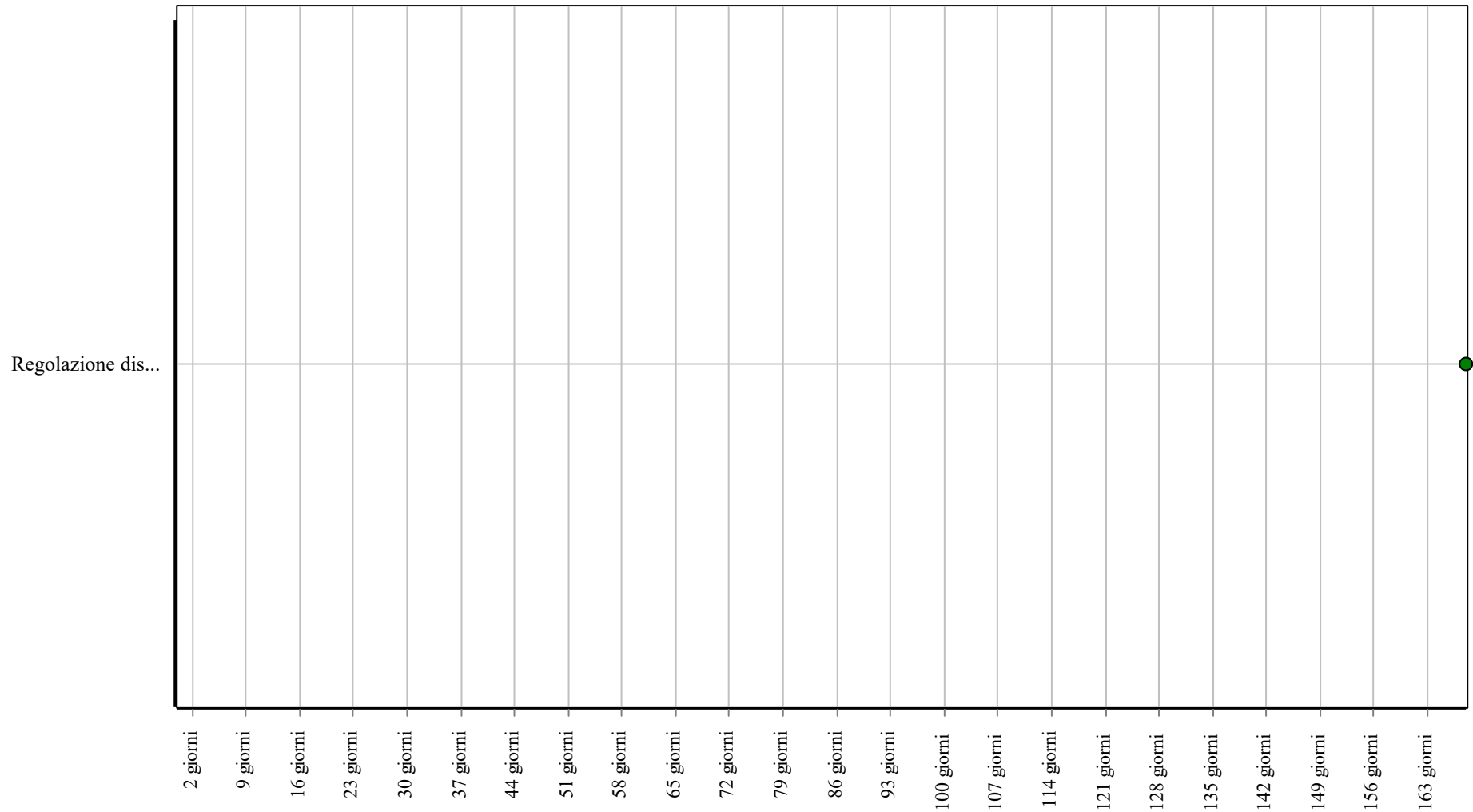
Controlli: Dispositivi wii-fi



Corpo d'Opera: Villa Salina Malpighi - via Galliera 2 a Castel Maggiore

Unità Tecnologica: Impianto di trasmissione fonia e dati

Interventi: Dispositivi wii-fi



Corpo d'Opera: Villa Salina Malpighi - via Galliera 2 a Castel Maggiore

Unità Tecnologica: Impianto di trasmissione fonia e dati

INDICE

1) PIANO DI MANUTENZIONE	pag.	2
2) Conformità ai criteri ambientali minimi	pag.	3
3) Villa Salina Malpighi - via Galliera 2 a Castel Maggiore	pag.	5
" 1) Impianto di sicurezza e antincendio	pag.	6
" 1) Estintori a polvere	pag.	8
" 2) Elemento Manutenibile: 01.01.02	pag.	14
" 2)	pag.	18
" 1) Segnali	pag.	25
" 3)	pag.	28
" 1) Pellicole di sicurezza per vetri interni ed esterni	pag.	29
" 4)	pag.	33
" 1) Cancellotti a battente antieffrazione	pag.	34
" 5)	pag.	38
" 1) Balaustre con tamponamento a correnti	pag.	40
" 6)	pag.	44
" 1) Tinteggiature e decorazioni	pag.	46
" 7)	pag.	50
" 1) Apparecchio a parete a led	pag.	53
" 2) Elemento Manutenibile: 01.07.02	pag.	56
" 8) Impianto elettrico industriale	pag.	59
" 1) Interruttori magnetotermici	pag.	61
" 2) Interruttori differenziali	pag.	65
" 3) Passerelle portacavi	pag.	69
" 4) Canali in PVC	pag.	73
" 9) Impianto elettrico	pag.	77
" 1) Quadri di bassa tensione	pag.	80
" 2) Canalizzazioni in PVC	pag.	85
" 3) Interruttori	pag.	89
" 4) Prese e spine	pag.	93
" 10) Impianto di messa a terra	pag.	97
" 1) Sistema di dispersione	pag.	99
" 11) Impianto di trasmissione fonia e dati	pag.	103
" 1) Alimentatori	pag.	105
" 2) Sistema di trasmissione	pag.	109
" 3) Unità rack a parete	pag.	112
" 4) Cablaggio	pag.	116
" 5) Dispositivi wii-fi	pag.	119

COMUNE DI CASTEL MAGGIORE

PROGETTO ARCHITETTONICO

Arch. Loreto Colucci

AREA LL.PP. – PATRIMONIO –

TRASPORTI – MOBILITA'

Geom. Lucia Campana

- PIANO DI MANUTENZIONE: PROGRAMMA DI MANUTENZIONE SOTTOPROGRAMMA DELLE PRESTAZIONI

OPERE DI MANUTENZIONE STRAORDINARIA NEL COMPLESSO ARCHITETTONICO DI VILLA SALINA MALPIGHI, POSTO AL CIVICO 2 DI VIA GALLIERA A CASTEL MAGGIORE: PROGETTO DEFINITIVO - ESECUTIVO (art. 23, commi 7 e 8, D. Lgs. 50/2016) - STRALCIO n. 2¹

¹ Il presente elaborato comprende gli interventi già oggetto di Richiesta di Autorizzazione art. 21 e di Richiesta di Autorizzazione Paesaggistica nel loro complesso: lo Stralcio n. 2 riguarda esclusivamente una parte di tali interventi (cfr. elaborato 19.3 S2 - REL: Relazione tecnica - Sintesi interventi stralcio 2).

Conformità ai criteri ambientali minimi

Il piano di manutenzione è conforme ai **"Criteri Ambientali Minimi" (CAM)**, contenuti nell'Allegato del D.M. Ambiente dell'11 ottobre 2017.

Per ogni elemento manutenibile sono individuati i requisiti e i controlli necessari a preservare nel tempo le prestazioni ambientali dell'opera, obiettivo innovativo che si aggiunge a quelli già previsti per legge (conservazione della funzionalità, dell'efficienza, del valore economico e delle caratteristiche di qualità).

I livelli prestazionali dei CAM prevedono caratteristiche superiori a quelle prescritte dalle leggi nazionali e regionali vigenti, sono finalizzati alla riduzione dei consumi di energia e risorse naturali, e mirano al contenimento delle emissioni inquinanti.

Gli interventi manutentivi individuati prevedono l'utilizzo di materiali atossici, riciclati e rigenerabili, per la salvaguardia della salute umana e dell'ambiente e per la mitigazione degli impatti climateranti.

Le prestazioni ambientali contenute nel seguente documento si riferiscono sia alle specifiche tecniche di base che a quelle premianti contenute nei CAM, tenendo conto anche del monitoraggio e del controllo della qualità dell'aria interna dell'opera.

Programma di monitoraggio e controllo della qualità dell'aria interna

Un programma dettagliato di monitoraggio sarà definito da personale qualificato dopo lo start-up dell'impianto.

Nel piano di manutenzione sono previsti tutti gli interventi necessari ad eliminare o contenere l'inquinamento dell'aria indoor, adattabili e modificabili in itinere, a seconda di esigenze specifiche sopravvenute dopo la fase di avvio dell'impianto.

Le varie sorgenti di inquinamento dell'aria degli ambienti indoor devono essere monitorate tenendo conto dei relativi contaminanti (Composti Organici Volatili - COV, Radon, batteri, virus, acari, allergeni, ecc.) per assicurarsi che i limiti indicati dalle normative vigenti siano rispettati o, in caso contrario, adottare tempestivamente gli interventi necessari al ripristino di condizioni di sicurezza.

Adattabilità degli spazi

01 - Villa Salina Malpighi - via Galliera 2 a Castel Maggiore

01.02 - Segnaletica direzionale

Codice	Elementi Manutenibili / Requisiti e Prestazioni / Controlli	Tipologia	Frequenza
01.02	Segnaletica direzionale		
01.02.R02	<p>Requisito: Accessibilità</p> <p>Possibilità per persone con ridotta o impedita capacità motoria o sensoriale di raggiungere l'edificio e le sue singole unità immobiliari e ambientali, di entrarvi agevolmente e di fruire di spazi ed attrezzature in condizioni di adeguata sicurezza e autonomia.</p> <ul style="list-style-type: none"> • Livello minimo della prestazione: In particolare vanno rispettate le specifiche tecniche dettate dalla normativa vigente, a secondo degli ambienti, spazi ed elementi considerati. In particolare: <p>Modalità di misura:- Altezza parapetto.Distanza misurata in verticale dal lembo superiore dell'elemento che limita l'affaccio (copertina, traversa inferiore infisso, eventuale corrimano o ringhiero) al piano di calpestio.- Altezza corrimanoDistanza misurata in verticale dal lembo superiore dei corrimano al piano di calpestio.- Altezza parapetto o corrimano scaleDistanza dal lembo superiore del parapetto o corrimano al piano di calpestio di un qualunque gradino, misurata in verticale in corrispondenza della parte anteriore del gradino stesso.- Lunghezza di una rampaDistanza misurata in orizzontale tra due zone in piano dislivellate e raccordate dalla rampa.- Luce netta porta o porta-finestraLarghezza di passaggio al netto dell'ingombro dell'anta mobile in posizione di massima apertura se scorrevole, in posizione di apertura a 90° se incernierata (larghezza utile di passaggio).- Altezza manigliaDistanza misurata in verticale dall'asse di rotazione della manopola, ovvero del lembo superiore del pomello, al piano di calpestio.- Altezza apparecchi di comando, interruttori, prese, pulsantiDistanza misurata in verticale dall'asse del dispositivo di comando al piano di calpestio.- Altezza citofonoDistanza misurata in verticale dall'asse dell'elemento grigliato microfonico, ovvero dal lembo superiore della cornetta mobile, al piano di calpestio.- Altezza telefono a parete e cassetta per lettereDistanza misurata in verticale sino al piano di calpestio dell'elemento da raggiungere, per consentirne l'utilizzo, posto più in alto.Spazi di manovra con sedia a ruote:Porte- Luce netta della porta di accesso di ogni edificio e di ogni unità immobiliare deve essere di almeno 80 cm.La luce netta delle altre porte deve essere di almeno 75 cm.L'altezza delle maniglie deve essere compresa tra 85 e 95 cm (consigliata 90 cm).Devono inoltre, essere preferite soluzioni per le quali le singole ante delle porte non abbiano larghezza superiore ai 120 cm, e gli eventuali vetri siano collocati ad una altezza di almeno 40 cm. dal piano del pavimento.L'anta mobile deve poter essere usata esercitando una pressione non superiore a 8 Kg.Pavimenti- Qualora i pavimenti presentino un dislivello, questo non deve superare i 2,5 cm. Infissi esterni- L'altezza delle maniglie o dispositivo di comando deve essere compresa tra cm 100 e 130; consigliata 115 cm.Per consentire alla persona seduta la visuale anche all'esterno, devono essere preferite soluzioni per le quali la parte opaca del parapetto, se presente, non superi i 60 cm. di altezza dal calpestio, con l'avvertenza, però, per ragioni di sicurezza, che l'intero parapetto sia complessivamente alto almeno 10 cm. e inattraversabile da una sfera di 10 cm. di diametro.Nelle finestre lo spigolo vivo della traversa inferiore dell'anta apribile deve essere opportunamente sagomato o protetto per non causare infortuni.Le ante mobili degli infissi esterni devono poter essere usate esercitando una pressione non superiore a Kg 8.Arredi fissi- Negli edifici residenziali le cassette per la posta non</p>		

Codice	Elementi Manutenibili / Requisiti e Prestazioni / Controlli	Tipologia	Frequenza
	<p>devono essere collocate ad una altezza superiore ai 140 cm.Nei luoghi aperti al pubblico, nei quali il contatto con il pubblico avviene mediante tavoli o scrivanie, deve essere previsto un adeguato spazio libero, eventualmente in ambiente separato, per poter svolgersi una ordinata attesa, nel quale inoltre possano disporsi un congruo numero di posti a sedere (preferibilmente sedie separate).La distanza libera anteriormente ad ogni tavolo deve essere di almeno 1,50 m e lateralmente di almeno 1,20 m al fine di consentire un agevole passaggio fra i tavoli e le scrivanie.Nei luoghi aperti al pubblico nei quali il contatto con il pubblico avviene mediante sportelli su bancone continuo o su parete, deve essere consentita un'attesa sopportabile dalla generalit� del pubblico, al fine di evitare l'insorgere di situazioni patologiche di nervosismo e di stanchezza.In tali luoghi deve pertanto essere previsto un adeguato spazio libero, eventualmente in ambiente separato, dove possa svolgersi una ordinata attesa, nel quale inoltre possono disporsi un congruo numero di posti a sedere (preferibilmente sedie separate).</p> <p>Quando, in funzione di particolari affluenze di pubblico, � necessario prevedere transenne guida-persone, queste devono essere di lunghezza pari a quella della coda di persone che viene considerata la media delle grandi affluenze, e di larghezza utile minima di 0.70 m.La transenna che separa il percorso di avvicinamento allo sportello da quello di uscita deve essere interrotta ad una distanza di 1,20 m dal limite di ingombro del bancone continuo o del piano di lavoro dello sportello a parete.In ogni caso le transenne guida-persone non devono avere una lunghezza superiore a 4.00 m.Le transenne guida-persone devono essere rigidamente fissate al pavimento ed avere una altezza al livello del corrimano di 0,90 m.Almeno uno sportello deve avere il piano di utilizzo per il pubblico posto ad altezza pari a 0,90 m dal calpestio della zona riservata al pubblico.Nei luoghi aperti al pubblico nei quali il contatto con il pubblico avviene mediante bancone continuo, almeno una parte di questo deve avere un piano di utilizzo al pubblico posto ad un'altezza pari a 0,90 m da calpestio.Apparecchiature automatiche di qualsiasi genere ad uso del pubblico, poste all'interno o all'esterno di unit� � immobiliari aperte al pubblico, devono, per posizione, altezza e comandi, poter essere utilizzate da persona su sedia a ruote.Terminali degli impianti- Gli apparecchi elettrici, i quadri generali, le valvole e i rubinetti di arresto delle varie utenze, i regolatori di impianti di riscaldamento e di condizionamento, i campanelli di allarme, il citofono, devono essere posti ad una altezza compresa tra i 40 e i 140 cm.Servizi igienici- Per garantire la manovra e l'uso degli apparecchi anche alle persone con impedita capacit� � motoria, deve essere previsto, in rapporto agli spazi di manovra di cui al punto 8.0.2, l'accostamento laterale alla tazza w.c., bidet �, vasca, doccia, lavatrice e l'accostamento frontale al lavabo.- A tal fine devono essere rispettati i seguenti minimi dimensionali:- lo spazio necessario all'accostamento e al trasferimento laterale dalla sedia a ruote alla tazza w.c. e al bidet, ove previsto, deve essere minimo 100 cm misurati dall'asse dell'apparecchio sanitario;- lo spazio necessario all'accostamento laterale della sedia a ruote alla vasca deve essere minimo di 140 cm lungo la vasca con profondit� minima di 80 cm;- lo spazio necessario all'accostamento frontale della sedia a ruote al lavabo deve essere minimo di 80 cm misurati dal bordo anteriore del lavabo.-</p> <p>Relativamente alle caratteristiche degli apparecchi sanitari inoltre:- i lavabi devono avere il piano superiore posto a cm 80 dal calpestio ed essere sempre senza colonna con sifone preferibilmente del tipo accostato o incassato a parete;- i w.c. e i bidet preferibilmente sono del tipo sospeso, in particolare l'asse della tazza w.c. o del bidet deve essere posto ad una distanza minima di cm 40 dalla parete laterale, il bordo anteriore a cm 75-80 dalla parete posteriore e il piano superiore a 45-50 cm dal calpestio.- Qualora l'asse della tazza - w.c. o bidet sia distante pi� di 40 cm dalla parete, si deve prevedere, a cm 40 dall'asse dell'apparecchio sanitario un maniglione o corrimano per consentire il trasferimento;- la doccia deve essere a pavimento, dotata di sedile ribaltabile e doccia a telefono;- Negli alloggi accessibili di edilizia residenziale sovvenzionata, deve inoltre essere prevista l'attrezzabilit� � con maniglioni e corrimano orizzontali e/o verticali in vicinanza degli apparecchi; il tipo e le</p>		

Codice	Elementi Manutenibili / Requisiti e Prestazioni / Controlli	Tipologia	Frequenza
	<p>caratteristiche dei maniglioni o corrimano devono essere conformi alle specifiche esigenze riscontrabili successivamente all'atto dell'assegnazione dell'alloggio e posti in opera in tale occasione.-</p> <p>Nei servizi igienici dei locali aperti al pubblico è necessario prevedere e installare il corrimano in prossimità della tazza w.c., posto ad altezza di cm 80 dal calpestio, e di diametro cm 3 - 4; se fissato a parete deve essere posto a cm 5 dalla stessa.- Nei casi di adeguamento è consentita la eliminazione del bidet e la sostituzione della vasca con una doccia a pavimento al fine di ottenere anche senza modifiche sostanziali del locale, uno spazio laterale di accostamento alla tazza w.c. e di definire sufficienti spazi di manovra.- Negli alloggi di edilizia residenziale nei quali è previsto il requisito della visitabilità, il servizio igienico si intende accessibile se è consentito almeno il raggiungimento di una tazza w.c. e di un lavabo, da parte di persona su sedia a ruote.- Per raggiungimento dell'apparecchio sanitario si intende la possibilità di arrivare sino alla diretta prossimità di esso, anche senza l'accostamento laterale per la tazza w.c. e frontale per il lavabo.Cucine- Per garantire la manovra e l'uso agevole del lavello e dell'apparecchio di cottura, questi devono essere previsti con sottostante spazio libero per un'altezza minima di cm 70 dal calpestio.In spazi limitati sono da preferirsi porte scorrevoli o a libro.Balconi e terrazze- Il parapetto deve avere una altezza minima di 100 cm ed essere inattraversabile da una sfera di 10 cm di diametro.Per permettere il cambiamento di direzione, balconi e terrazze dovranno avere almeno uno spazio entro il quale sia inscrivibile una circonferenza di diametro 140 cm.Percorsi orizzontali e corridoi- I corridoi o i percorsi devono avere una larghezza minima di 100 cm, ed avere allargamenti atti a consentire l'inversione di marcia da parte di persona su sedia a ruote. Questi allargamenti devono di preferenza essere posti nelle parti terminali dei corridoi e previsti comunque ogni 10 m di sviluppo lineare degli stessi.Scale- Le rampe di scale che costituiscono parte comune o siano di uso pubblico devono avere una larghezza minima di 1,20 m, avere una pendenza limitata e costante per l'intero sviluppo della scala.- I gradini devono essere caratterizzati da un corretto rapporto tra alzata e pedata (pedata minimo di 30 cm): la somma tra il doppio dell'alzata e la pedata deve essere compresa tra 62/64 cm.Il profilo del gradino deve presentare preferibilmente un disegno continuo a spigoli arrotondati, con sottogrado inclinato rispetto al grado, e formante con esso un angolo di circa 75 °-80 °.In caso di disegno discontinuo, l'aggetto del grado rispetto al sottogrado deve essere compreso fra un minimo di 2 cm e un massimo di 2,5 cm.Un segnale al pavimento (fascia di materiale diverso o comunque percepibile anche da parte dei non vedenti), situato almeno a 30 cm dal primo e dall'ultimo scalino, deve indicare l'inizio e la fine della rampa.Il parapetto che costituisce la difesa verso il vuoto deve avere un'altezza minima di 1,00 m ed essere inattraversabile da una sfera di diametro di cm 10.In corrispondenza delle interruzioni del corrimano, questo deve essere prolungato di 30 cm oltre il primo e l'ultimo gradino. Il corrimano deve essere posto ad una altezza compresa tra 0,90/1 metro.Nel caso in cui è opportuno prevedere un secondo corrimano, questo deve essere posto ad un'altezza di 0,75 m. Il corrimano su parapetto o parete piena deve essere distante da essi almeno 4 cm.Le rampe di scale che non costituiscono parte comune o non sono di uso pubblico devono avere una larghezza minima di 0,80 m.- In tal caso devono comunque essere rispettati il già citato rapporto tra alzata e pedata (in questo caso minimo 25 cm), e la altezza minima del parapetto.Rampe- Non viene considerato accessibile il superamento di un dislivello superiore a 3,20 m ottenuto esclusivamente mediante rampe inclinate poste in successione.- La larghezza minima di una rampa deve essere:- di 0,90 m. per consentire il transito di una persona su sedia a ruote;- di 1,50 m per consentire l'incrocio di due persone.- Ogni 10 m di lunghezza ed in presenza di interruzioni mediante porte, la rampa deve prevedere un ripiano orizzontale di dimensioni minime pari a 1,50 x 1,50 m, ovvero 1,40 x 1,70 m in senso trasversale e 1,70 m in senso longitudinale al verso di marcia, oltre l'ingombro di apertura di eventuali porte.Qualora al lato della rampa sia presente un parapetto non piano, la rampa deve avere un cordolo di almeno 10 cm di</p>		

Codice	Elementi Manutenibili / Requisiti e Prestazioni / Controlli	Tipologia	Frequenza
	<p>altezza. La pendenza delle rampe non deve superare l'8%. Sono ammesse pendenze superiori, nei casi di adeguamento, rapportate allo sviluppo lineare effettivo della rampa. Ascensore-</p> <p>a) Negli edifici di nuova edificazione, non residenziali, l'ascensore deve avere le seguenti caratteristiche:-</p> <ul style="list-style-type: none"> - cabina di dimensioni minime di 1,40 m di profondità a e 1,10 m di larghezza;- porta con luce minima di 0,80 m posta sul lato corto;- piattaforma minima di distribuzione anteriormente alla porta della cabina di 1,50 x 1,50 m.- <p>b) Negli edifici di nuova edificazione residenziali l'ascensore deve avere le seguenti caratteristiche:-</p> <ul style="list-style-type: none"> - cabina di dimensioni minime di 1,30 m di profondità a e 0,95 m di larghezza;- porta con luce netta minima di 0,80 m posta sul lato corto;- piattaforma minima di distribuzione anteriormente alla porta della cabina di 1,50 x 1,50 m.- <p>c) L'ascensore in caso di adeguamento di edifici preesistenti, ove non sia possibile l'istallazione di cabine di dimensioni superiori, può avere le seguenti caratteristiche:-</p> <ul style="list-style-type: none"> - cabina di dimensioni minime di 1,20 m di profondità a e 0,80 m di larghezza;- porta con luce netta minima di 0,75 m posta sul lato corto;- piattaforma minima di distribuzione anteriormente alla porta della cabina di 1,40 x 1,40 m.- <p>Le porte di cabina e di piano devono essere del tipo a scorrimento automatico. Nel caso di adeguamento la porta di piano può essere del tipo ad anta incernierata purché è dotata di sistema per l'apertura automatica.-</p> <p>In tutti i casi le porte devono rimanere aperte per almeno 8 secondi e il tempo di chiusura non deve essere inferiore a 4 sec. L'arresto ai piani deve avvenire con autolivellamento con tolleranza massima + 2 cm. Lo stazionamento della cabina ai piani di fermata deve avvenire con porte chiuse.-</p> <p>La bottoniera di comando interna ed esterna deve avere i bottoni ad una altezza massima compresa tra i 1,10 e 1,40 m: per ascensori del tipo a), b) e c) la bottoniera interna deve essere posta su una parete laterale ad almeno 35 cm dalla porta della cabina.-</p> <p>Nell'interno della cabina, oltre il campanello di allarme, deve essere posto un citofono ad altezza compresa tra i 1,10 m e 1,30 m e una luce d'emergenza con autonomia minima di 3 h. I pulsanti di comando devono prevedere la numerazione in rilievo e le scritte con traduzione in Braille: in adiacenza alla bottoniera esterna deve essere posta una placca di riconoscimento di piano in caratteri Braille. Si deve prevedere la segnalazione sonora dell'arrivo al piano e, ove possibile, l'istallazione di un sedile ribaltabile con ritorno automatico.</p> <p>Servoscala e piattaforme elevatrici</p> <p>Servoscala Per servoscala si intende un'apparecchiatura costituita da un mezzo di carico opportunamente attrezzato per il trasporto di persone con ridotta o impedita capacità a motoria, marciante lungo il lato di una scala o di un piano inclinato e che si sposta, azionato da un motore elettrico, nei due sensi di marcia vincolato a guida/e.-</p> <p>I servoscala si distinguono nelle seguenti categorie:-</p> <p>a) pedana servoscala: per il trasporto di persona in piedi; b) sedile servoscala: per il trasporto di persona seduta; c) pedana servoscala a sedile ribaltabile: per il trasporto di persona in piedi o seduta; d) piattaforma servoscala a piattaforma ribaltabile: per il trasporto di persona su sedia a ruote; e) piattaforma servoscala a piattaforma e sedile ribaltabile: per il trasporto di persona su sedia a ruote o persona seduta.-</p> <p>I servoscala sono consentiti in via alternativa ad ascensori e preferibilmente, per superare differenze di quota non superiori a mt 4.-</p> <p>Nei luoghi aperti al pubblico e di norma nelle parti comuni di un edificio, i servoscala devono consentire il superamento del dislivello anche a persona su sedia a ruote: in tale caso, allorché la libera visuale tra persona su piattaforma e persona posta lungo il percorso dell'apparecchiatura sia inferiore a mt. 2, è necessario che l'intero spazio interessato dalla piattaforma in movimento sia protetto e delimitato da idoneo parapetto e quindi l'apparecchiatura marci in sede propria con cancelletti automatici alle estremità della corsa.-</p> <p>In alternativa alla marcia in sede propria è consentita marcia con accompagnatore lungo tutto il percorso con comandi equivalenti ad uso dello stesso, ovvero che opportune segnalazioni acustiche e visive segnalino l'apparecchiatura in movimento.-</p> <p>In ogni caso i servoscala devono avere le seguenti caratteristiche:-</p> <p>Dimensioni: per categoria a) pedana non inferiore a</p>		

Codice	Elementi Manutenibili / Requisiti e Prestazioni / Controlli	Tipologia	Frequenza
	<p>cm. 35 x 35 per categorie b) e c) sedile non inferiore a cm. 35 x 40, posto a cm. 40 - 50 da sottostante predellino per appoggio piedi di dimensioni non inferiori a cm. 30 x 20 per categorie d) ed e) piattaforma (escluse costole mobili) non inferiori a cm. 70 x 75 in luoghi aperti al pubblico. - Portata: per le categorie a) b) e c) non inferiore a Kg 100 e non superiore a Kg. 200 per le categorie d) e) non inferiore a Kg 150 in luoghi aperti al pubblico e 130 negli altri casi. - Velocità: massima velocità a riferita a percorso rettilineo 10 cm/sec - Comandi: sia sul servoscala che al piano devono essere previsti comandi per salita-discesa e chiamata-rimando posti ad un'altezza compresa tra cm. 70 e cm. 110. E' consigliabile prevedere anche un collegamento per comandi volanti ad uso di un accompagnatore lungo il percorso. Piattaforme elevatrici Le piattaforme elevatrici per superare dislivelli, di norma, non superiori a ml. 4, con velocità non superiore a 0,1 m/s, devono rispettare, per quanto compatibili, le prescrizioni tecniche specificate per i servoscala. Le piattaforme ed il relativo vano-corsa devono avere opportuna protezione ed i due accessi muniti di cancelletto. La protezione del vano corsa ed il cancelletto del livello inferiore devono avere altezza tale da non consentire il raggiungimento dello spazio sottostante la piattaforma, in nessuna posizione della stessa. La portata utile minima deve essere di Kg 130. Il vano corsa deve avere dimensioni minime pari a m. 0,80 x 1,20. Se le piattaforme sono installate all'esterno gli impianti devono risultare protetti dagli agenti atmosferici. Autorimesse Le autorimesse singole e collettive, ad eccezione di quelle degli edifici residenziali per i quali non è obbligatorio l'uso dell'ascensore e fatte salve le prescrizioni antincendio, devono essere servite da ascensori o altri mezzi di sollevamento, che arrivino alla stessa quota di stazionamento delle auto, ovvero essere raccordate alla quota di arrivo del mezzo di sollevamento, mediante rampe di modesto sviluppo lineare ed aventi pendenza massima pari all'8%. Negli edifici aperti al pubblico devono essere previsti, nella misura minima di 1 ogni 50 o frazione di 50, posti auto di larghezza non inferiore a m 3.20, da riservarsi gratuitamente agli eventuali veicoli al servizio di persone disabili. Nella quota parte di alloggi di edilizia residenziale pubblica immediatamente accessibili di cui al precedente art. 3 devono essere previsti posti auto con le caratteristiche di cui sopra in numero pari agli alloggi accessibili. Detti posti auto opportunamente segnalati sono ubicati in prossimità del mezzo di sollevamento ed in posizione tale da cui sia possibile in caso di emergenza raggiungere in breve tempo un "luogo sicuro statico", o una via di esodo accessibile. Le rampe carrabili e/o pedonali devono essere dotate di corrimano.</p> <p>• Riferimenti normativi: D.M. Beni Culturali 28.3.2008; D.P.R. 24.7.1996, n. 503; D.M. Lavori Pubblici 14.6.1989, n. 236; Legge 9.1.1989, n. 13.</p>		
01.02.R03	<p>Requisito: Adattabilità</p> <p>È la possibilità di modificare nel tempo lo spazio costruito, intervenendo senza costi eccessivi, per rendere completamente e agevolmente fruibile lo stabile o una parte di esso anche da parte di persone con ridotta o impedita capacità motoria o sensoriale.</p> <p>• Livello minimo della prestazione: L'adattabilità degli spazi, dovrà rispettare i limiti descritti dalla normativa vigente di settore.</p> <p>• Riferimenti normativi: D.M. Beni Culturali 28.3.2008; D.P.R. 24.7.1996, n. 503; D.M. Lavori Pubblici 14.6.1989, n. 236; Legge 9.1.1989, n. 13.</p>		
01.02.R04	<p>Requisito: Visitabilità</p> <p>Possibilità, anche da parte, di persone con ridotta o impedita capacità motoria o sensoriale, di accedere agli spazi di relazione e ad almeno un servizio igienico di ogni unità immobiliare. Per spazi di relazione s'intende gli spazi di soggiorno o pranzo dell'alloggio privato e quelli corrispondenti del luogo di lavoro, servizio e incontro. In altre parole, la persona può accedere in maniera limitata alla struttura, ma comunque le consente ogni tipo di relazione fondamentale.</p>		

Codice	Elementi Manutenibili / Requisiti e Prestazioni / Controlli	Tipologia	Frequenza
	<ul style="list-style-type: none"> • Livello minimo della prestazione: <i>La visibilità degli spazi, dovrà rispettare i limiti descritti dalla normativa vigente di settore.</i> • Riferimenti normativi: <i>D.M. Beni Culturali 28.3.2008; D.P.R. 24.7.1996, n. 503; D.M. Lavori Pubblici 14.6.1989, n. 236; Legge 9.1.1989, n. 13.</i> 		

Condizioni d'igiene ambientale connesse con le variazioni del campo elettromagnetico da fonti artificiali

01 - Villa Salina Malpighi - via Galliera 2 a Castel Maggiore

01.09 - Impianto elettrico

Codice	Elementi Manutenibili / Requisiti e Prestazioni / Controlli	Tipologia	Frequenza
01.09	Impianto elettrico		
01.09.R05	<p>Requisito: Progettazione impianto elettrico con esposizione minima degli utenti a campi elettromagnetici</p> <p><i>Gli impianti elettrici e la disposizione degli elettrodomestici dovranno essere disposti in modo da esporre gli utenti a valori minimi di campo elettromagnetico</i></p> <ul style="list-style-type: none"> • Livello minimo della prestazione: Limiti di esposizione (50 Hz): - induzione magnetica: $0,2 \mu T$; - campo elettrico: 5 KV/m. Nel valutare il soddisfacimento dei limiti di esposizione per il campo magnetico, si dovranno considerare i contributi delle sorgenti localizzate sia all'interno (es. apparecchiature elettriche) sia all'esterno (es. elettrodotti) degli ambienti. a livello dell'unità abitativa:- negli ambienti ufficio e residenziali impiego di apparecchiature e dispositivi elettrici ed elettronici a bassa produzione di campo;- nelle residenze configurazione della distribuzione dell'energia elettrica nei singoli locali secondo lo schema a "stella";- nelle residenze impiego del disgiuntore di rete nella zona notte per l'eliminazione dei campi elettrici in assenza di carico a valle. • Riferimenti normativi: D.P.C.M. 23.4.1992, Protezione dai campi elettromagnetici; Legge 22.2.2001 n.36; Dir. 2013/35/UE; CEI 211-6; CEI 211-7; UNI 11277; D.M. Ambiente 11.10.2017. 		
01.09.04.C03	<p>Controllo: Verifica campi elettromagnetici</p> <p><i>Eseguire la misurazione dei livelli di inquinamento elettromagnetico.</i></p>	Misurazioni	ogni 3 mesi
01.09.01.C05	<p>Controllo: Verifica campi elettromagnetici</p> <p><i>Eseguire la misurazione dei livelli di inquinamento elettromagnetico.</i></p>	Misurazioni	ogni 3 mesi

01.11 - Impianto di trasmissione fonia e dati

Codice	Elementi Manutenibili / Requisiti e Prestazioni / Controlli	Tipologia	Frequenza
01.11	Impianto di trasmissione fonia e dati		
01.11.R02	<p>Requisito: Progettazione impianto elettrico con esposizione minima degli utenti a campi elettromagnetici</p> <p><i>Gli impianti elettrici e la disposizione degli elettrodomestici dovranno essere disposti in modo da esporre gli utenti a valori minimi di campo elettromagnetico</i></p> <ul style="list-style-type: none"> • Livello minimo della prestazione: Limiti di esposizione (50 Hz): - induzione magnetica: $0,2 \mu T$; - campo elettrico: 5 KV/m. Nel valutare il soddisfacimento dei limiti di esposizione per il campo magnetico, si dovranno considerare i contributi delle sorgenti localizzate sia all'interno (es. apparecchiature elettriche) sia all'esterno (es. elettrodotti) degli ambienti. a livello dell'unità abitativa:- negli ambienti ufficio e residenziali impiego di apparecchiature e dispositivi elettrici ed elettronici a bassa produzione di campo;- nelle residenze configurazione della distribuzione dell'energia elettrica nei singoli locali secondo lo schema a "stella";- nelle residenze impiego del disgiuntore di rete 		

Codice	Elementi Manutenibili / Requisiti e Prestazioni / Controlli	Tipologia	Frequenza
01.11.05.C02	<p>nella zona notte per l'eliminazione dei campi elettrici in assenza di carico a valle.</p> <ul style="list-style-type: none"> • Riferimenti normativi: D.P.C.M. 23.4.1992, Protezione dai campi elettromagnetici; Legge 22.2.2001 n.36; Dir. 2013/35/UE; CEI 211-6; CEI 211-7; UNI 11277; D.M. Ambiente 11.10.2017. <p>Controllo: Verifica campi elettromagnetici</p> <p>Eseguire la misurazione dei livelli di inquinamento elettromagnetico.</p>	Misurazioni	ogni 3 mesi
01.11.04.C02	<p>Controllo: Verifica campi elettromagnetici</p> <p>Eseguire la misurazione dei livelli di inquinamento elettromagnetico.</p>	Misurazioni	ogni 3 mesi
01.11.03.C02	<p>Controllo: Verifica campi elettromagnetici</p> <p>Eseguire la misurazione dei livelli di inquinamento elettromagnetico.</p>	Misurazioni	ogni 3 mesi
01.11.02.C02	<p>Controllo: Verifica campi elettromagnetici</p> <p>Eseguire la misurazione dei livelli di inquinamento elettromagnetico.</p>	Misurazioni	ogni 3 mesi

Condizioni d'igiene ambientale connesse con l'esposizione ad inquinanti dell'aria interna

01 - Villa Salina Malpighi - via Galliera 2 a Castel Maggiore

01.02 - Segnaletica direzionale

Codice	Elementi Manutenibili / Requisiti e Prestazioni / Controlli	Tipologia	Frequenza
01.02	Segnaletica direzionale		
01.02.R05	<p>Requisito: Riduzione delle emissioni tossiche-nocive di materiali, elementi e componenti</p> <p><i>Riduzione delle emissioni tossiche-nocive di materiali, connesse con l'esposizione ad inquinanti dell'aria interna.</i></p> <ul style="list-style-type: none"> • Livello minimo della prestazione: <i>L'aria è considerabile di buona qualità se nell'ambiente non sono presenti inquinanti specifici in concentrazioni dannose per la salute dell'occupante e se è percepita come soddisfacente da almeno l'80% degli occupanti.</i> • Riferimenti normativi: D.Lgs. 9.4.2008, n. 81; Reg. EU (CLP) n. 1272/08; Linee Guida - Microclima, 6.2006; Accordo Stato-Regioni, Linee Guida Ambienti Confinati, 27.9.2001; Valori Limite di Soglia (TLV) e Indici Biologici di Esposizione (IBE), AIDII 1997 e ACGIH 2002; Collana Quaderni del Ministero della Salute; UNI 11277; D.M. Ambiente 11.10.2017. 		

Di salvaguardia dell'ambiente

01 - Villa Salina Malpighi - via Galliera 2 a Castel Maggiore

01.02 - Segnaletica direzionale

Codice	Elementi Manutenibili / Requisiti e Prestazioni / Controlli	Tipologia	Frequenza
01.02	Segnaletica direzionale		
01.02.R07	<p>Requisito: Utilizzo di materiali, elementi e componenti a ridotto carico ambientale</p> <p><i>I materiali e gli elementi selezionati, durante il ciclo di vita utile dovranno assicurare emissioni ridotte di inquinanti oltre ad un ridotto carico energetico.</i></p> <ul style="list-style-type: none"> • Livello minimo della prestazione: I parametri relativi all'utilizzo di materiali ed elementi e componenti a ridotto carico ambientale dovranno rispettare i limiti previsti dalla normativa vigente • Riferimenti normativi: D.M. Ambiente 8.5.2003, n. 203; D.Lgs. 3.4.2006, n. 152; C.M. Ambiente 15.7.2005, n. 5205; Dir. 2008/98/CE; C.M. Ambiente 19.7.2005; UNI EN ISO 14020; UNI EN ISO 14021; UNI EN ISO 14024; UNI EN ISO 14025; UNI 11277; D.M. Ambiente 11.10.2017. 		

01.06 - Rivestimenti interni

Codice	Elementi Manutenibili / Requisiti e Prestazioni / Controlli	Tipologia	Frequenza
01.06	Rivestimenti interni		
01.06.R05	<p>Requisito: Riduzione degli impatti negativi nelle operazioni di manutenzione</p> <p><i>All'interno del piano di manutenzione redatto per l'opera interessata, dovranno essere inserite indicazioni che favoriscano la diminuzione di impatti sull'ambiente attraverso il minore utilizzo di sostanze tossiche, favorendo la riduzione delle risorse.</i></p> <ul style="list-style-type: none"> • Livello minimo della prestazione: Utilizzo di materiali e componenti con basse percentuali di interventi manutentivi. • Riferimenti normativi: D.M. Ambiente 8.5.2003, n. 203; D.Lgs. 3.4.2006, n. 152; C.M. Ambiente 15.7.2005, n. 5205; Dir. 2008/98/CE; C.M. Ambiente 19.7.2005; UNI EN ISO 14020; UNI EN ISO 14021; UNI EN ISO 14024; UNI EN ISO 14025; UNI 11277; D.M. Ambiente 11.10.2017. 		
01.06.01.C02	<p>Controllo: Controllo del contenuto di sostanze tossiche</p> <p><i>Nelle fasi di manutenzione dell'opera interessata, utilizzare prodotti e materiali con minore contenuto di sostanze tossiche che favoriscano la diminuzione di impatti sull'ambiente e favorendo la riduzione delle risorse.</i></p>	Controllo	quando occorre

01.07 - Illuminazione a led

Codice	Elementi Manutenibili / Requisiti e Prestazioni / Controlli	Tipologia	Frequenza
01.07	Illuminazione a led		
01.07.R05	<p>Requisito: Certificazione ecologica</p> <p><i>I prodotti, elementi, componenti e materiali dovranno essere dotati di etichettatura ecologica o di dichiarazione ambientale.</i></p> <ul style="list-style-type: none"> • Livello minimo della prestazione: Possesso di etichettatura ecologica o di dichiarazione ambientale dei prodotti impiegati. 		

Codice	Elementi Manutenibili / Requisiti e Prestazioni / Controlli	Tipologia	Frequenza
01.07.02.C02	<ul style="list-style-type: none"> • Riferimenti normativi: UNI EN ISO 14020; UNI EN ISO 14021; UNI EN ISO 14024; UNI EN ISO 14025; UNI 11277; D.M. Ambiente 11.10.2017. Controllo: Controlli dispositivi led <i>Durante le fasi di controllo manutentivo verificare che i prodotti e i materiali utilizzati abbiano requisiti ecologici certificati.</i>	Ispezione a vista	ogni 3 mesi
01.07.01.C02	Controllo: Controlli dispositivi led <i>Durante le fasi di controllo manutentivo verificare che i prodotti e i materiali utilizzati abbiano requisiti ecologici certificati.</i>	Ispezione a vista	ogni 3 mesi

01.08 - Impianto elettrico industriale

Codice	Elementi Manutenibili / Requisiti e Prestazioni / Controlli	Tipologia	Frequenza
01.08	Impianto elettrico industriale		
01.08.R01	Requisito: Certificazione ecologica <i>I prodotti, elementi, componenti e materiali dovranno essere dotati di etichettatura ecologica o di dichiarazione ambientale.</i> <ul style="list-style-type: none"> • Livello minimo della prestazione: Possesso di etichettatura ecologica o di dichiarazione ambientale dei prodotti impiegati. • Riferimenti normativi: UNI EN ISO 14020; UNI EN ISO 14021; UNI EN ISO 14024; UNI EN ISO 14025; UNI 11277; D.M. Ambiente 11.10.2017. 		
01.08.04.C02	Controllo: Controllo qualità materiali <i>Verificare la stabilità dei materiali utilizzati e che gli stessi siano dotati di certificazione ecologica e che il loro utilizzo non comporti emissioni nocive.</i>	Verifica	ogni 6 mesi
01.08.02.C02	Controllo: Controllo qualità materiali <i>Verificare la stabilità dei materiali utilizzati e che gli stessi siano dotati di certificazione ecologica e che il loro utilizzo non comporti emissioni nocive.</i>	Verifica	ogni 6 mesi
01.08.01.C02	Controllo: Controllo qualità materiali <i>Verificare la stabilità dei materiali utilizzati e che gli stessi siano dotati di certificazione ecologica e che il loro utilizzo non comporti emissioni nocive.</i>	Verifica	ogni 6 mesi

01.09 - Impianto elettrico

Codice	Elementi Manutenibili / Requisiti e Prestazioni / Controlli	Tipologia	Frequenza
01.09	Impianto elettrico		
01.09.R07	Requisito: Certificazione ecologica <i>I prodotti, elementi, componenti e materiali dovranno essere dotati di etichettatura ecologica o di dichiarazione ambientale.</i> <ul style="list-style-type: none"> • Livello minimo della prestazione: Possesso di etichettatura ecologica o di dichiarazione ambientale dei prodotti impiegati. • Riferimenti normativi: UNI EN ISO 14020; UNI EN ISO 14021; UNI EN ISO 14024; UNI EN ISO 14025; UNI 11277; D.M. Ambiente 11.10.2017. 		
01.09.04.C02	Controllo: Controllo dei materiali elettrici <i>Verificare che le caratteristiche degli elementi utilizzati corrispondano a quelle indicate dal produttore e che siano idonee all'utilizzo.</i>	Ispezione a vista	ogni mese

Codice	Elementi Manutenibili / Requisiti e Prestazioni / Controlli	Tipologia	Frequenza
01.09.03.C02	Controllo: Controllo dei materiali elettrici <i>Verificare che le caratteristiche degli elementi utilizzati corrispondano a quelle indicate dal produttore e che siano idonee all'utilizzo.</i>	Ispezione a vista	ogni mese
01.09.02.C02	Controllo: Controllo qualità materiali <i>Verificare la stabilità dei materiali utilizzati e che gli stessi siano dotati di certificazione ecologica e che il loro utilizzo non comporti emissioni nocive.</i>	Verifica	ogni 6 mesi

01.10 - Impianto di messa a terra

Codice	Elementi Manutenibili / Requisiti e Prestazioni / Controlli	Tipologia	Frequenza
01.10	Impianto di messa a terra		
01.10.R02	Requisito: Certificazione ecologica <i>I prodotti, elementi, componenti e materiali dovranno essere dotati di etichettatura ecologica o di dichiarazione ambientale.</i> <ul style="list-style-type: none"> • Livello minimo della prestazione: <i>Possesso di etichettatura ecologica o di dichiarazione ambientale dei prodotti impiegati.</i> • Riferimenti normativi: <i>UNI EN ISO 14020; UNI EN ISO 14021; UNI EN ISO 14024; UNI EN ISO 14025; UNI 11277; D.M. Ambiente 11.10.2017.</i> 		
01.10.01.C02	Controllo: Controllo valori della corrente <i>Verificare l'intensità della corrente scaricata a terra dall'impianto.</i>	TEST - Controlli con apparecchiature	ogni 3 mesi

Di stabilità

01 - Villa Salina Malpighi - via Galliera 2 a Castel Maggiore

01.01 - Impianto di sicurezza e antincendio

Codice	Elementi Manutenibili / Requisiti e Prestazioni / Controlli	Tipologia	Frequenza
01.01.01	Estintori a polvere		
01.01.01.R02	<p>Requisito: (Attitudine al) controllo della tenuta</p> <p><i>Gli estintori, indipendentemente dall'agente estinguente utilizzato, devono essere in grado di evitare fughe degli agenti stessi.</i></p> <ul style="list-style-type: none"> • Livello minimo della prestazione: Le prove per accertare il controllo della tenuta degli estintori devono essere eseguite a temperatura di 20 ± 5 °C. Le pressioni rilevate devono essere arrotondate al più vicino intero o mezzo bar. Gli errori di lettura tollerati sono: <ul style="list-style-type: none"> - massimo + 1 bar in corrispondenza dell'estremo della zona verde relativo alla pressione più bassa; - $\pm 6\%$ in corrispondenza dell'estremo della zona verde relativo alla pressione più alta; - il valore P ($+ 20$ °C) deve essere indicato sulla scala ed il relativo errore massimo tollerato è + 0,5 bar. • Riferimenti normativi: UNI EN ISO 7010. 		
01.01.01.C01	<p>Controllo: Controllo carica</p> <p><i>Verificare che l'indicatore di pressione sia all'interno del campo verde.</i></p>	Controllo a vista	ogni mese
01.01.01.C03	<p>Controllo: Controllo tenuta valvole</p> <p><i>Controllare che i dispositivi di sicurezza siano funzionanti.</i></p>	Registrazione	ogni 6 mesi
01.01.01.R05	<p>Requisito: Resistenza alla corrosione</p> <p><i>Gli estintori devono essere in grado di contrastare in modo efficace il prodursi di fenomeni di corrosione.</i></p> <ul style="list-style-type: none"> • Livello minimo della prestazione: Un estintore campione completo viene sottoposto per un periodo di 480 h alla prova di nebbia salina seguendo le modalità indicate dalla norma ISO 9227. Al termine della prova devono essere soddisfatti i requisiti seguenti: - il funzionamento meccanico di tutti gli organi deve risultare inalterato; - la forza e/o l'energia di azionamento deve essere conforme a quanto prescritto dalla normativa; - la durata di funzionamento deve essere conforme a quanto prescritto dalla normativa; - l'eventuale indicatore di pressione deve mantenersi funzionante; - non deve esservi alcuna corrosione del metallo dell'estintore. Al termine della prova i campioni devono essere lavati accuratamente per asportarne i depositi di sale. • Riferimenti normativi: UNI EN ISO 7010; UNI EN ISO 9227. 		
01.01.01.R06	<p>Requisito: Resistenza meccanica</p> <p><i>Gli estintori devono essere in grado di contrastare in modo efficace il prodursi di deformazioni o rotture sotto l'azione di determinate sollecitazioni.</i></p> <ul style="list-style-type: none"> • Livello minimo della prestazione: La prova (effettuata su 4 estintori almeno) va eseguita con un martello cilindrico di acciaio del peso di 4 kg e del diametro di 75 mm, a facce piane, che deve essere fatto cadere da un'altezza (minimo di 150 mm) pari a $H = M/20$ (metri) dove: M è la massa totale, espressa in chilogrammi, dell'intero estintore in funzionamento. L'estintore deve essere appoggiato su una superficie rigida e piana e deve essere caricato: <ul style="list-style-type: none"> - verticalmente, nella sua posizione normale; - orizzontalmente, con il dispositivo di chiusura rivolto verso la superficie di 		

Codice	Elementi Manutenibili / Requisiti e Prestazioni / Controlli	Tipologia	Frequenza
	<p>appoggio. In ciascuna delle suddette posizioni, il dispositivo di chiusura deve essere direttamente caricato dal martello lasciato cadere dall'altezza H e nel punto di impatto stabilito dall'autorità incaricata ad effettuare la prova.</p> <ul style="list-style-type: none"> • Riferimenti normativi: UNI EN ISO 7010. 		

01.05 - Parapetti

Codice	Elementi Manutenibili / Requisiti e Prestazioni / Controlli	Tipologia	Frequenza
01.05	Parapetti		
01.05.R01	<p>Requisito: Protezione dalle cadute</p> <p>Gli elementi costituenti i parapetti devono assicurare le condizioni di sicurezza contro la caduta di cose e persone nel vuoto nel rispetto delle norme sulla sicurezza.</p> <ul style="list-style-type: none"> • Livello minimo della prestazione: In particolare gli elementi di protezione esterna prospicienti dislivelli superiori a 1 m devono avere altezza dal piano pedonabile non inferiore a 1 m onde evitare la caduta di cose e persone nel vuoto. Nel caso di parapetti con alla base un gradino che permetta l'appoggio del piede, l'altezza del parapetto al di sopra del gradino non deve essere inferiore a 90 cm. Per i parapetti o ringhiere realizzati con dei vuoti questi non devono permettere l'attraversabilità di una sfera del diametro di 10 cm e deve essere previsto un cordolo di almeno 10 cm di altezza. • Riferimenti normativi: Legge 29.12.2000, n. 422; Decreto legislativo 18 aprile 2016, n. 50; D.Lgs. 9.4.2008, n. 81; D.P.R. 24.7.1996, n. 503; D.P.R. 30.6.1995, n. 418; D.M. Lavori Pubblici e Pubblica Istruzione 18.12.1975; D.M. Interno 16.5.1987, n. 246; D.M. Lavori Pubblici 14.6.1989, n. 236; D.M. Interno 26.8.1992; D.M. Lavori Pubblici 30.11.1999, n. 557; UNI 7310; UNI 7744; UNI 8272-11; UNI 10803; UNI 10804; UNI 10810; UNI 10811; UNI 10812; UNI EN 353-1; UNI EN 12810-1/2; UNI EN 13872. 		
01.05.01.C01	<p>Controllo: Controllo generale</p> <p>Controllare lo stato superficiale degli elementi e l'assenza di eventuali anomalie (corrosione, mancanza, deformazione, ecc.). Verificare la stabilità nei punti di aggancio a parete o ad altri elementi. Verificare le altezze d'uso e di sicurezza.</p>	Verifica	ogni 6 mesi

01.09 - Impianto elettrico

Codice	Elementi Manutenibili / Requisiti e Prestazioni / Controlli	Tipologia	Frequenza
01.09	Impianto elettrico		
01.09.R04	<p>Requisito: Resistenza meccanica</p> <p>Gli impianti elettrici devono essere realizzati con materiali in grado di contrastare in modo efficace il prodursi di deformazioni o rotture sotto l'azione di determinate sollecitazioni.</p> <ul style="list-style-type: none"> • Livello minimo della prestazione: Devono essere rispettati i livelli previsti in sede di progetto. • Riferimenti normativi: D.M. Sviluppo Economico 22.1.2008, n. 37; UNI EN 1977; CEI EN 50522; CEI EN 61936-1; CEI 64-2; CEI 64-8. 		
01.09.04.C01	<p>Controllo: Controllo generale</p> <p>Verificare la corretta pressione di serraggio delle viti e delle placchette, e dei coperchi delle cassette. Verificare che ci sia un buon livello di isolamento e di protezione (livello minimo di protezione da assicurare è IP54) onde evitare corti circuiti.</p>	Controllo a vista	ogni mese
01.09.03.C01	Controllo: Controllo generale	Controllo a vista	ogni mese

Codice	Elementi Manutenibili / Requisiti e Prestazioni / Controlli	Tipologia	Frequenza
01.09.01.C03	Verificare la corretta pressione di serraggio delle viti e delle placchette, e dei coperchi delle cassette. Verificare che ci sia un buon livello di isolamento e di protezione (livello minimo di protezione da assicurare è IP54) onde evitare corto circuiti. Controllo: Verifica messa a terra	Controllo	ogni 2 mesi
01.09.02.C01	Verificare l'efficienza dell'impianto di messa a terra dei quadri. Controllo: Controllo generale Controllo dello stato generale e dell'integrità dei contenitori a vista, dei coperchi delle cassette e delle scatole di passaggio.	Controllo a vista	ogni 6 mesi

01.10 - Impianto di messa a terra

Codice	Elementi Manutenibili / Requisiti e Prestazioni / Controlli	Tipologia	Frequenza
01.10	Impianto di messa a terra		
01.10.R01	Requisito: Resistenza meccanica <i>Gli elementi ed i materiali dell'impianto di messa a terra devono essere in grado di contrastare in modo efficace il prodursi di deformazioni o rotture.</i> • Livello minimo della prestazione: I dispersori per la presa di terra devono garantire, per il complesso delle derivazioni a terra, una resistenza non superiore a 20 Ohm per gli impianti utilizzatori a tensione fino a 1000 V. Per tensioni superiori e per le cabine ed officine il dispersore deve presentare quella minore resistenza e sicurezza adeguata alle caratteristiche dell'impianto. • Riferimenti normativi: Legge 1.3.1968, n. 186; D.Lgs. 9.4.2008, n. 81; CEI EN 50522; CEI EN 61936-1; CEI 64-8.		
01.10.01.C01	Controllo: Controllo generale <i>Verificare che i componenti (quali connessioni, pozzetti, capicorda, ecc.) del sistema di dispersione siano in buone condizioni e non ci sia presenza di corrosione di detti elementi. Verificare inoltre la presenza dei cartelli indicatori degli schemi elettrici.</i>	Ispezione a vista	ogni 12 mesi
01.10.01	Sistema di dispersione		
01.10.01.R01	Requisito: Resistenza alla corrosione <i>Gli elementi ed i materiali del sistema di dispersione dell'impianto di messa a terra devono essere in grado di contrastare in modo efficace il prodursi di fenomeni di corrosione.</i> • Livello minimo della prestazione: Per garantire un'adeguata protezione occorre che i dispersori di terra rispettino i valori di Vs indicati dalla norma tecnica di settore. • Riferimenti normativi: Legge 1.3.1968, n. 186; D.Lgs. 9.4.2008, n. 81; CEI EN 50522; CEI EN 61936-1; CEI 64-8.		
01.10.01.C01	Controllo: Controllo generale <i>Verificare che i componenti (quali connessioni, pozzetti, capicorda, ecc.) del sistema di dispersione siano in buone condizioni e non ci sia presenza di corrosione di detti elementi. Verificare inoltre la presenza dei cartelli indicatori degli schemi elettrici.</i>	Ispezione a vista	ogni 12 mesi

01.11 - Impianto di trasmissione fonia e dati

Codice	Elementi Manutenibili / Requisiti e Prestazioni / Controlli	Tipologia	Frequenza
01.11.05	Dispositivi wii-fi		
01.11.05.R01	Requisito: Resistenza a sbalzi di temperatura <i>I dispositivi wi-fi devono essere in grado di resistere a sbalzi della temperatura ambiente senza compromettere il loro funzionamento.</i>		

Codice	Elementi Manutenibili / Requisiti e Prestazioni / Controlli	Tipologia	Frequenza
01.11.05.C01	<ul style="list-style-type: none"> • Livello minimo della prestazione: <i>La temperatura di funzionamento, con eventuali tolleranze, viene indicata dal produttore.</i> • Riferimenti normativi: <i>Standard IEEE 802.11.</i> <p>Controllo: Controllo generale</p> <p><i>Verificare che il led luminoso indicatore di funzionamento sia efficiente. Verificare che l'emittente, il ricevente e la fascia infrarossa siano funzionanti.</i></p>	Ispezione a vista	ogni 6 mesi

Facilità d'intervento

01 - Villa Salina Malpighi - via Galliera 2 a Castel Maggiore

01.07 - Illuminazione a led

Codice	Elementi Manutenibili / Requisiti e Prestazioni / Controlli	Tipologia	Frequenza
01.07	Illuminazione a led		
01.07.R04	<p>Requisito: Montabilità/Smontabilità</p> <p><i>Gli elementi costituenti l'impianto di illuminazione devono essere atti a consentire la collocazione in opera di altri elementi in caso di necessità.</i></p> <ul style="list-style-type: none"> • Livello minimo della prestazione: Devono essere rispettati i livelli previsti in sede di progetto. • Riferimenti normativi: CEI EN 62031; CEI EN 60838; CEI EN 61347; CEI EN 62386; CEI EN 62471. 		

01.09 - Impianto elettrico

Codice	Elementi Manutenibili / Requisiti e Prestazioni / Controlli	Tipologia	Frequenza
01.09	Impianto elettrico		
01.09.R10	<p>Requisito: Montabilità/Smontabilità</p> <p><i>Gli elementi costituenti l'impianto elettrico devono essere atti a consentire la collocazione in opera di altri elementi in caso di necessità.</i></p> <ul style="list-style-type: none"> • Livello minimo della prestazione: Devono essere rispettati i livelli previsti in sede di progetto. • Riferimenti normativi: D.M. Sviluppo Economico 22.1.2008, n. 37; CEI EN 50522; CEI EN 61936-1; CEI 64-2; CEI 64-8. 		
01.09.04.C01	<p>Controllo: Controllo generale</p> <p><i>Verificare la corretta pressione di serraggio delle viti e delle placchette, e dei coperchi delle cassette. Verificare che ci sia un buon livello di isolamento e di protezione (livello minimo di protezione da assicurare è IP54) onde evitare corto circuiti.</i></p>	Controllo a vista	ogni mese
01.09.03.C01	<p>Controllo: Controllo generale</p> <p><i>Verificare la corretta pressione di serraggio delle viti e delle placchette, e dei coperchi delle cassette. Verificare che ci sia un buon livello di isolamento e di protezione (livello minimo di protezione da assicurare è IP54) onde evitare corto circuiti.</i></p>	Controllo a vista	ogni mese
01.09.01	Quadri di bassa tensione		
01.09.01.R01	<p>Requisito: Accessibilità</p> <p><i>I quadri devono essere facilmente accessibili per consentire un facile utilizzo sia nel normale funzionamento sia in caso di guasti.</i></p> <ul style="list-style-type: none"> • Livello minimo della prestazione: Devono essere rispettati i livelli previsti in sede di progetto. • Riferimenti normativi: D.M. Sviluppo Economico 22.1.2008, n. 37; CEI EN 50522; CEI EN 61936-1; CEI 64-2; CEI 64-8. 		
01.09.01.R02	<p>Requisito: Identificabilità</p> <p><i>I quadri devono essere facilmente identificabili per consentire un facile utilizzo. Deve essere presente un cartello sul quale sono riportate le funzioni degli interruttori nonché le azioni da compiere in caso di emergenza su persone colpite da folgorazione.</i></p>		

Codice	Elementi Manutenibili / Requisiti e Prestazioni / Controlli	Tipologia	Frequenza
	<ul style="list-style-type: none"> • Livello minimo della prestazione: Devono essere rispettati i livelli previsti in sede di progetto. • Riferimenti normativi: D.M. Sviluppo Economico 22.1.2008, n. 37; CEI EN 62271-102; CEI EN 61947-2; CEI EN 62271-200; CEI EN 61439-1; CEI EN 60439-2; CEI EN 61947-4-1. 		

01.11 - Impianto di trasmissione fonia e dati

Codice	Elementi Manutenibili / Requisiti e Prestazioni / Controlli	Tipologia	Frequenza
01.11.03	Unità rack a parete		
01.11.03.R01	<p>Requisito: Accessibilità</p> <p>Le unit à rack devono essere facilmente accessibili per consentire un facile utilizzo sia nel normale funzionamento sia in caso di guasti.</p> <ul style="list-style-type: none"> • Livello minimo della prestazione: Devono essere rispettati i livelli previsti in sede di progetto. • Riferimenti normativi: IEC 60529 – EN 60529; IEC 62262 – EN 62262; IEC 60950-1 – EN 60950-1; EIA-310-D; EN 50173-1; CEI 64-50. 		
01.11.03.R02	<p>Requisito: Identificabilità</p> <p>Le unit à rack devono essere facilmente identificabili per consentire un facile utilizzo. Deve essere presente un cartello sul quale sono riportate le funzioni degli interruttori nonch é le azioni da compiere in caso di emergenza (corto circuiti, ecc.).</p> <ul style="list-style-type: none"> • Livello minimo della prestazione: Devono essere rispettati i livelli previsti in sede di progetto. • Riferimenti normativi: IEC 60529 – EN 60529; IEC 62262 – EN 62262; IEC 60950-1 – EN 60950-1; EIA-310-D; EN 50173-1; CEI 64-50. 		
01.11.03.C01	<p>Controllo: Controllo generale</p> <p>Verificare il corretto funzionamento dei led di segnalazione; che le prese d'aria siano liberi da ostacoli.</p>	Controllo a vista	ogni 2 mesi

Funzionalità d'uso

01 - Villa Salina Malpighi - via Galliera 2 a Castel Maggiore

01.01 - Impianto di sicurezza e antincendio

Codice	Elementi Manutenibili / Requisiti e Prestazioni / Controlli	Tipologia	Frequenza
01.01.01	Estintori a polvere		
01.01.01.R01	<p>Requisito: (Attitudine al) controllo della portata dei fluidi</p> <p><i>Gli estintori ed i relativi accessori (sicura, valvola di sicurezza, tubo flessibile) in rapporto al tipo di estinguente utilizzato devono garantire una portata della carica in grado di garantire i valori minimi di portata stabiliti per legge.</i></p> <ul style="list-style-type: none"> • Livello minimo della prestazione: Le cariche nominali che devono assicurare gli estintori carrellati sono le seguenti: <ul style="list-style-type: none"> - per estintori a schiuma una carica di 50-100-150 litri;- per estintori a polvere chimica una carica di 30-50-100-150 Kg;- per estintori ad anidride carbonica una carica di 18-27-54 Kg;- per estintori ad idrocarburi alogenati una carica di 30-50 Kg. • Riferimenti normativi: UNI EN ISO 7010. 		
01.01.01.C01	<p>Controllo: Controllo carica</p> <p><i>Verificare che l'indicatore di pressione sia all'interno del campo verde.</i></p>	Controllo a vista	ogni mese
01.01.01.R03	<p>Requisito: Comodità di uso e manovra</p> <p><i>Gli estintori ed i relativi accessori (sicura, valvola di sicurezza, tubo flessibile) devono presentare caratteristiche di facilità di uso, di funzionalità e di manovrabilità.</i></p> <ul style="list-style-type: none"> • Livello minimo della prestazione: E' opportuno che sia assicurata la qualità della progettazione, della fabbricazione e dell'installazione dei materiali e componenti con riferimento a quanto indicato dalle norme e come certificato dalle ditte costruttrici di detti materiali e componenti. • Riferimenti normativi: UNI EN ISO 7010. 		
01.01.01.C02	<p>Controllo: Controllo generale</p> <p><i>Controllo dello stato generale e della corretta collocazione degli estintori. Verificare inoltre che non vi siano ostacoli che ne impediscano il corretto funzionamento.</i></p>	Controllo a vista	ogni mese
01.01.01.C03	<p>Controllo: Controllo tenuta valvole</p> <p><i>Controllare che i dispositivi di sicurezza siano funzionanti.</i></p>	Registrazione	ogni 6 mesi

01.07 - Illuminazione a led

Codice	Elementi Manutenibili / Requisiti e Prestazioni / Controlli	Tipologia	Frequenza
01.07	Illuminazione a led		
01.07.R02	<p>Requisito: (Attitudine al) controllo delle dispersioni elettriche</p> <p><i>Per evitare qualsiasi pericolo di folgorazione alle persone, causato da un contatto diretto, i componenti degli impianti di illuminazione devono essere dotati di collegamenti equipotenziali con l'impianto di terra dell'edificio.</i></p> <ul style="list-style-type: none"> • Livello minimo della prestazione: Devono essere rispettati i livelli previsti in sede di progetto e nell'ambito della dichiarazione di conformità prevista dall'art.7 del D.M. 22 gennaio 2008 n.37. • Riferimenti normativi: CEI EN 62031; CEI EN 60838; CEI EN 61347; CEI EN 62386; CEI EN 62471. 		

01.08 - Impianto elettrico industriale

Codice	Elementi Manutenibili / Requisiti e Prestazioni / Controlli	Tipologia	Frequenza
01.08.01	Interruttori magnetotermici		
01.08.01.R01	<p>Requisito: Comodità di uso e manovra</p> <p><i>Gli interruttori devono essere realizzati con materiali e componenti aventi caratteristiche di facilità di uso, di funzionalità e di manovrabilità.</i></p> <ul style="list-style-type: none"> • Livello minimo della prestazione: In particolare l'altezza di installazione dal piano di calpestio dei componenti deve essere compresa fra 0,40 e 1,40 m, ad eccezione di quei componenti il cui azionamento avviene mediante comando a distanza (ad esempio il telecomando a raggi infrarossi). • Riferimenti normativi: D.M. Sviluppo Economico 22.1.2008, n. 37; CEI EN 60309-1/2; CEI 23-50; CEI 23-57. 		
01.08.02.C01	<p>Controllo: Controllo generale</p> <p><i>Verificare la corretta pressione di serraggio delle viti e delle placchette, e dei coperchi delle cassette. Verificare che ci sia un buon livello di isolamento e di protezione (livello minimo di protezione da assicurare è IP54) onde evitare corto circuiti.</i></p>	Controllo a vista	ogni mese
01.08.02	Interruttori differenziali		
01.08.02.R01	<p>Requisito: Comodità di uso e manovra</p> <p><i>Gli interruttori devono essere realizzati con materiali e componenti aventi caratteristiche di facilità di uso, di funzionalità e di manovrabilità.</i></p> <ul style="list-style-type: none"> • Livello minimo della prestazione: In particolare l'altezza di installazione dal piano di calpestio dei componenti deve essere compresa fra 0,40 e 1,40 m, ad eccezione di quei componenti il cui azionamento avviene mediante comando a distanza (ad esempio il telecomando a raggi infrarossi). • Riferimenti normativi: D.M. Sviluppo Economico 22.1.2008, n. 37; CEI EN 60309-1/2; CEI 23-50; CEI 23-57. 		

01.09 - Impianto elettrico

Codice	Elementi Manutenibili / Requisiti e Prestazioni / Controlli	Tipologia	Frequenza
01.09	Impianto elettrico		
01.09.R01	<p>Requisito: (Attitudine al) controllo delle dispersioni elettriche</p> <p><i>Per evitare qualsiasi pericolo di folgorazione alle persone, causato da un contatto diretto, i componenti degli impianti elettrici devono essere dotati di collegamenti equipotenziali con l'impianto di terra dell'edificio.</i></p> <ul style="list-style-type: none"> • Livello minimo della prestazione: Devono essere rispettati i livelli previsti in sede di progetto e nell'ambito della dichiarazione di conformità prevista dall'art.7 del D.M. 22 gennaio 2008 n. 37. • Riferimenti normativi: D.M. Sviluppo Economico 22.1.2008, n. 37; CEI EN 50522; CEI EN 61936-1; CEI 64-2; CEI 64-8. 		
01.09.04.C01	<p>Controllo: Controllo generale</p> <p><i>Verificare la corretta pressione di serraggio delle viti e delle placchette, e dei coperchi delle cassette. Verificare che ci sia un buon livello di isolamento e di protezione (livello minimo di protezione da assicurare è IP54) onde evitare corto circuiti.</i></p>	Controllo a vista	ogni mese
01.09.03.C01	<p>Controllo: Controllo generale</p> <p><i>Verificare la corretta pressione di serraggio delle viti e delle placchette, e dei coperchi delle cassette. Verificare che ci sia un buon livello di isolamento e di protezione (livello minimo di protezione da assicurare è IP54) onde evitare corto circuiti.</i></p>	Controllo a vista	ogni mese

Codice	Elementi Manutenibili / Requisiti e Prestazioni / Controlli	Tipologia	Frequenza
01.09.01.C01	Controllo: Controllo centralina di rifasamento <i>Verificare il corretto funzionamento della centralina di rifasamento.</i>	Controllo a vista	ogni 2 mesi
01.09.01.C04	Controllo: Verifica protezioni <i>Verificare il corretto funzionamento dei fusibili, degli interruttori automatici e dei relè termici.</i>	Ispezione a vista	ogni 6 mesi
01.09.03	Interruttori		
01.09.03.R01	Requisito: Comodità di uso e manovra <i>Gli interruttori devono essere realizzati con materiali e componenti aventi caratteristiche di facilità di uso, di funzionalità e di manovrabilità.</i> <ul style="list-style-type: none"> • Livello minimo della prestazione: In particolare l'altezza di installazione dal piano di calpestio dei componenti deve essere compresa fra 0,40 e 1,40 m, ad eccezione di quei componenti il cui azionamento avviene mediante comando a distanza (ad esempio il telecomando a raggi infrarossi). • Riferimenti normativi: D.M. Sviluppo Economico 22.1.2008, n. 37; CEI EN 60309-1/2; CEI 23-50; CEI 23-57. 		
01.09.04.C01	Controllo: Controllo generale <i>Verificare la corretta pressione di serraggio delle viti e delle placchette, e dei coperchi delle cassette. Verificare che ci sia un buon livello di isolamento e di protezione (livello minimo di protezione da assicurare è IP54) onde evitare corto circuiti.</i>	Controllo a vista	ogni mese
01.09.03.C01	Controllo: Controllo generale <i>Verificare la corretta pressione di serraggio delle viti e delle placchette, e dei coperchi delle cassette. Verificare che ci sia un buon livello di isolamento e di protezione (livello minimo di protezione da assicurare è IP54) onde evitare corto circuiti.</i>	Controllo a vista	ogni mese
01.09.04	Prese e spine		
01.09.04.R01	Requisito: Comodità di uso e manovra <i>Le prese e spine devono essere realizzate con materiali e componenti aventi caratteristiche di facilità di uso, di funzionalità e di manovrabilità.</i> <ul style="list-style-type: none"> • Livello minimo della prestazione: In particolare l'altezza di installazione dal piano di calpestio dei componenti deve essere compresa fra 0,40 e 1,40 m, ad eccezione di quei componenti il cui azionamento avviene mediante comando a distanza (ad. es. telecomando a raggi infrarossi). • Riferimenti normativi: D.M. Sviluppo Economico 22.1.2008, n. 37; CEI EN 60309-1/2; CEI 23-50; CEI 23-57. 		

01.11 - Impianto di trasmissione fonia e dati

Codice	Elementi Manutenibili / Requisiti e Prestazioni / Controlli	Tipologia	Frequenza
01.11	Impianto di trasmissione fonia e dati		
01.11.R05	Requisito: Resistenza alla vibrazione <i>Gli elementi dell'impianto fonia e dati devono essere idonei e posti in opera in modo da resistere alle vibrazioni che dovessero insorgere nell'ambiente di impiego senza compromettere il regolare funzionamento.</i> <ul style="list-style-type: none"> • Livello minimo della prestazione: Alla fine della prova il campione deve essere controllato al fine di evidenziare che le tensioni in uscita siano entro le specifiche dettate dalle norme. • Riferimenti normativi: CEI 12-13; CEI 79-2; CEI 79-3; CEI 64-8. 		
01.11.05.C01	Controllo: Controllo generale	Ispezione a vista	ogni 6 mesi

Codice	Elementi Manutenibili / Requisiti e Prestazioni / Controlli	Tipologia	Frequenza
	Verificare che il led luminoso indicatore di funzionamento sia efficiente. Verificare che l'emittente, il ricevente e la fascia infrarossa siano funzionanti.		
01.11.01	Alimentatori		
01.11.01.R01	<p>Requisito: Comodità di uso e manovra</p> <p><i>L'alimentatore ed i suoi componenti devono presentare caratteristiche di facilità di uso, di funzionalità e di manovrabilità.</i></p> <ul style="list-style-type: none"> • Livello minimo della prestazione: <i>E' possibile controllare l'altezza di installazione dal piano di calpestio dei componenti utilizzabili dagli utenti per le normali operazioni di comando, regolazione e controllo, verificando anche l'assenza di ostacoli che ne impediscano un'agevole manovra.</i> • Riferimenti normativi: CEI 103-1. 		
01.11.01.R02	<p>Requisito: Efficienza</p> <p><i>L'alimentatore deve essere in grado di mantenere inalterate nel tempo le proprie capacità di rendimento assicurando un buon funzionamento.</i></p> <ul style="list-style-type: none"> • Livello minimo della prestazione: <i>Le prestazioni minime richieste all'alimentatore devono essere quelle indicate dal produttore.</i> • Riferimenti normativi: CEI 103-1. 		

Funzionalità tecnologica

01 - Villa Salina Malpighi - via Galliera 2 a Castel Maggiore

01.01 - Impianto di sicurezza e antincendio

Codice	Elementi Manutenibili / Requisiti e Prestazioni / Controlli	Tipologia	Frequenza
01.01.01	Estintori a polvere		
01.01.01.R04	<p>Requisito: Efficienza</p> <p><i>Gli estintori ed i relativi accessori (sicura, valvola di sicurezza, tubo flessibile) devono essere in grado di mantenere inalterate nel tempo le proprie capacità di rendimento assicurando un buon funzionamento.</i></p> <ul style="list-style-type: none"> • Livello minimo della prestazione: <i>E' opportuno che sia assicurata la qualità della progettazione, della fabbricazione e dell'installazione dei materiali e componenti con riferimento a quanto indicato dalle norme e come certificato dalle ditte costruttrici. Gli estintori devono soddisfare i seguenti requisiti:</i> <ul style="list-style-type: none"> - la scarica deve iniziare entro 10 s dall'apertura della valvola di intercettazione;- la durata della scarica non deve essere minore del valore specificato dal costruttore;- non può essere inferiore del 15% della carica iniziale di polvere BC o del 10% di quella degli altri agenti estinguenti deve rimanere nell'estintore dopo scarica ininterrotta, compreso tutto il gas ausiliario. • Riferimenti normativi: UNI EN ISO 7010. 		
01.01.01.C02	<p>Controllo: Controllo generale</p> <p><i>Controllo dello stato generale e della corretta collocazione degli estintori. Verificare inoltre che non vi siano ostacoli che ne impediscano il corretto funzionamento.</i></p>	Controllo a vista	ogni mese
01.01.01.C01	<p>Controllo: Controllo carica</p> <p><i>Verificare che l'indicatore di pressione sia all'interno del campo verde.</i></p>	Controllo a vista	ogni mese
01.01.02	Lampade autoalimentate		
01.01.02.R01	<p>Requisito: Efficienza</p> <p><i>Le lampade di emergenza devono garantire un funzionamento immediato in caso di mancanza energia elettrica di alimentazione.</i></p> <ul style="list-style-type: none"> • Livello minimo della prestazione: <i>Devono essere rispettati i livelli previsti in sede di progetto.</i> • Riferimenti normativi: D.M. Sviluppo Economico 22.1.2008, n. 37; CEI EN 60598-1. 		

Monitoraggio del sistema edificio-impianti

01 - Villa Salina Malpighi - via Galliera 2 a Castel Maggiore

01.07 - Illuminazione a led

Codice	Elementi Manutenibili / Requisiti e Prestazioni / Controlli	Tipologia	Frequenza
01.07	Illuminazione a led		
01.07.R06	<p>Requisito: Controllo consumi</p> <p><i>Controllo dei consumi attraverso il monitoraggio del sistema edificio-impianti.</i></p> <ul style="list-style-type: none"> • Livello minimo della prestazione: <i>Installazione di apparecchiature certificate per la contabilizzazione dei consumi (contatori) di energia termica, elettrica e di acqua e impiego di sistemi di acquisizione e telelettura remota secondo standard riferiti dalla normativa vigente.</i> • Riferimenti normativi: <i>D.Lgs. 18.7.2016, n. 141; D.M. Ambiente 24.5.2016; UNI TS 11300; UNI EN ISO 10211; UNI EN ISO 14683; UNI EN ISO 10077-1; UNI 11277; D.M. Ambiente 11.10.2017.</i> 		
01.07.02.C02	<p>Controllo: Controlli dispositivi led</p> <p><i>Durante le fasi di controllo manutentivo verificare che i prodotti e i materiali utilizzati abbiano requisiti ecologici certificati.</i></p>	Ispezione a vista	ogni 3 mesi
01.07.01.C02	<p>Controllo: Controlli dispositivi led</p> <p><i>Durante le fasi di controllo manutentivo verificare che i prodotti e i materiali utilizzati abbiano requisiti ecologici certificati.</i></p>	Ispezione a vista	ogni 3 mesi

01.11 - Impianto di trasmissione fonia e dati

Codice	Elementi Manutenibili / Requisiti e Prestazioni / Controlli	Tipologia	Frequenza
01.11	Impianto di trasmissione fonia e dati		
01.11.R01	<p>Requisito: Controllo consumi</p> <p><i>Controllo dei consumi attraverso il monitoraggio del sistema edificio-impianti.</i></p> <ul style="list-style-type: none"> • Livello minimo della prestazione: <i>Installazione di apparecchiature certificate per la contabilizzazione dei consumi (contatori) di energia termica, elettrica e di acqua e impiego di sistemi di acquisizione e telelettura remota secondo standard riferiti dalla normativa vigente.</i> • Riferimenti normativi: <i>D.Lgs. 18.7.2016, n. 141; D.M. Ambiente 24.5.2016; UNI TS 11300; UNI EN ISO 10211; UNI EN ISO 14683; UNI EN ISO 10077-1; UNI 11277; D.M. Ambiente 11.10.2017.</i> 		
01.11.01.C02	<p>Controllo: Controllo energia utilizzata</p> <p><i>Verificare il consumo di energia elettrica degli elementi dell'impianto.</i></p>	TEST - Controlli con apparecchiature	ogni 3 mesi

Protezione antincendio

01 - Villa Salina Malpighi - via Galliera 2 a Castel Maggiore

01.08 - Impianto elettrico industriale

Codice	Elementi Manutenibili / Requisiti e Prestazioni / Controlli	Tipologia	Frequenza
01.08.04	Canali in PVC		
01.08.04.R01	<p>Requisito: Resistenza al fuoco</p> <p><i>Le canalizzazioni degli impianti elettrici suscettibili di essere sottoposte all'azione del fuoco devono essere classificate secondo quanto previsto dalla normativa vigente; la resistenza al fuoco deve essere documentata da "marchio di conformità" o "dichiarazione di conformità".</i></p> <ul style="list-style-type: none"> • Livello minimo della prestazione: Devono essere rispettati i livelli previsti in sede di progetto. • Riferimenti normativi: D.M. Sviluppo Economico 22.1.2008, n. 37; CEI EN 61386-22; UNEL 37117; UNEL 37118. 		

01.09 - Impianto elettrico

Codice	Elementi Manutenibili / Requisiti e Prestazioni / Controlli	Tipologia	Frequenza
01.09.02	Canalizzazioni in PVC		
01.09.02.R01	<p>Requisito: Resistenza al fuoco</p> <p><i>Le canalizzazioni degli impianti elettrici suscettibili di essere sottoposte all'azione del fuoco devono essere classificate secondo quanto previsto dalla normativa vigente; la resistenza al fuoco deve essere documentata da "marchio di conformità" o "dichiarazione di conformità".</i></p> <ul style="list-style-type: none"> • Livello minimo della prestazione: Devono essere rispettati i livelli previsti in sede di progetto. • Riferimenti normativi: D.M. Sviluppo Economico 22.1.2008, n. 37; CEI EN 61386-22; UNEL 37117; UNEL 37118. 		

Protezione dagli agenti chimici ed organici

01 - Villa Salina Malpighi - via Galliera 2 a Castel Maggiore

01.06 - Rivestimenti interni

Codice	Elementi Manutenibili / Requisiti e Prestazioni / Controlli	Tipologia	Frequenza
01.06	Rivestimenti interni		
01.06.R01	<p>Requisito: Assenza di emissioni di sostanze nocive</p> <p><i>I rivestimenti non debbono in condizioni normali di esercizio emettere sostanze tossiche, polveri, gas o altri odori fastidiosi per gli utenti.</i></p> <ul style="list-style-type: none"> • Livello minimo della prestazione: Dovranno essere rispettati i seguenti limiti: - concentrazione limite di formaldeide non superiore a 0,1 p.p.m. (0,15 mg/m³);- per la soglia olfattiva valori non superiori a 0,09 p.p.m. (0,135 mg/m³);- per la soglia di irritazione occhi-naso-gola non superiore 0,66 p.p.m. (1 mg/m³). • Riferimenti normativi: D.Lgs. 9.4.2008, n. 81; D.P.R. 24.5.1988, n. 215; C.M. Sanit à 22.6.1983, n. 57; C.M. Sanit à 10.7.1986, n. 45; ASHRAE Standard 62-1981 (Norma nazionale americana sulla qualit à dell'aria ambiente); NFX 10702; DIN 50055. 		
01.06.01.C01	<p>Controllo: Controllo generale delle parti a vista</p> <p><i>Controllo dello stato di conservazione delle finiture e verifica del grado di usura delle parti in vista. Controllare l'uniformit à dell'aspetto cromatico delle superfici. Riscontro di eventuali anomalie (macchie, disgregazioni superficiali, rigonfiamenti, distacco, ecc.) e/o difetti di esecuzione.</i></p>	Controllo a vista	ogni 12 mesi
01.06.R03	<p>Requisito: Resistenza agli agenti aggressivi</p> <p><i>I rivestimenti non dovranno subire dissoluzioni o disgregazioni e mutamenti di aspetto a causa dell'azione di agenti aggressivi chimici.</i></p> <ul style="list-style-type: none"> • Livello minimo della prestazione: I livelli minimi variano in funzione dei materiali utilizzati e del loro impiego. • Riferimenti normativi: UNI 7959; UNI 8012; UNI 8290-2; UNI Progetto di norma E09.10.648.0; UNI EN ISO 175; UNI EN ISO 10545-13/14; ISO 1431; ICITE UEAtc (Direttive comuni - Intonaci plastici); ICITE UEAtc (Direttive comuni - Rivestimenti di pavimento sottili). 		
01.06.01.C01	<p>Controllo: Controllo generale delle parti a vista</p> <p><i>Controllo dello stato di conservazione delle finiture e verifica del grado di usura delle parti in vista. Controllare l'uniformit à dell'aspetto cromatico delle superfici. Riscontro di eventuali anomalie (macchie, disgregazioni superficiali, rigonfiamenti, distacco, ecc.) e/o difetti di esecuzione.</i></p>	Controllo a vista	ogni 12 mesi
01.06.R04	<p>Requisito: Resistenza agli attacchi biologici</p> <p><i>I rivestimenti a seguito della presenza di organismi viventi (animali, vegetali, microrganismi) non dovranno subire riduzioni di prestazioni.</i></p> <ul style="list-style-type: none"> • Livello minimo della prestazione: I valori minimi di resistenza agli attacchi biologici variano in funzione dei materiali, dei prodotti utilizzati, delle classi di rischio, delle situazioni generali di servizio, dell'esposizione a umidificazione e del tipo di agente biologico. Distribuzione degli agenti biologici per classi di rischio (UNI EN 335-1): Classe di rischio 1- Situazione generale di servizio: non a contatto con terreno, al coperto (secco);- Descrizione dell'esposizione a umidificazione in servizio: nessuna;- Distribuzione degli agenti 		

Codice	Elementi Manutenibili / Requisiti e Prestazioni / Controlli	Tipologia	Frequenza
01.06.01.C01	<p>biologici: insetti = U, termiti = LeggeClasse di rischio 2- Situazione generale di servizio: non a contatto con terreno, al coperto (rischio di umidificazione);- Descrizione dell'esposizione a umidificazione in servizio: occasionale;- Distribuzione degli agenti biologici: funghi = U; (*)insetti = U; termiti = LeggeClasse di rischio 3- Situazione generale di servizio: non a contatto con terreno, non al coperto;- Descrizione dell'esposizione a umidificazione in servizio: frequente;- Distribuzione degli agenti biologici: funghi = U; (*)insetti = U; termiti = LeggeClasse di rischio 4;- Situazione generale di servizio: a contatto con terreno o acqua dolce;- Descrizione dell'esposizione a umidificazione in servizio: permanente;- Distribuzione degli agenti biologici: funghi = U; (*)insetti = U; termiti = LeggeClasse di rischio 5;- Situazione generale di servizio: in acqua salata;- Descrizione dell'esposizione a umidificazione in servizio: permanente;- Distribuzione degli agenti biologici: funghi = U; (*)insetti = U; termiti = L; organismi marini = U.U = universalmente presente in EuropaL = localmente presente in Europa(*) il rischio di attacco può essere non significativo a seconda delle particolari situazioni di servizio.</p> <p>• Riferimenti normativi: UNI 8012; UNI 8290-2; UNI 8662-1/2/3; UNI 8789; UNI 8795; UNI 8859; UNI 8864; UNI 8940; UNI 8976; UNI 9090; UNI 9092-2; UNI EN 117; UNI EN 118; UNI EN 212; UNI EN 335-1/2; UNI EN 1001-1.</p> <p>Controllo: Controllo generale delle parti a vista</p> <p>Controllo dello stato di conservazione delle finiture e verifica del grado di usura delle parti in vista. Controllare l'uniformità dell'aspetto cromatico delle superfici. Ricontro di eventuali anomalie (macchie, disgregazioni superficiali, rigonfiamenti, distacco, ecc.) e/o difetti di esecuzione.</p>	Controllo a vista	ogni 12 mesi

01.08 - Impianto elettrico industriale

Codice	Elementi Manutenibili / Requisiti e Prestazioni / Controlli	Tipologia	Frequenza
01.08.04	Canali in PVC		
01.08.04.R02	<p>Requisito: Stabilità chimico reattiva</p> <p>Le canalizzazioni degli impianti elettrici devono essere realizzate con materiali in grado di mantenere inalterate nel tempo le proprie caratteristiche chimico-fisiche.</p> <p>• Livello minimo della prestazione: Devono essere rispettati i livelli previsti in sede di progetto.</p> <p>• Riferimenti normativi: D.M. Sviluppo Economico 22.1.2008, n. 37; UNEL 37117; UNEL 37118.</p>		

01.09 - Impianto elettrico

Codice	Elementi Manutenibili / Requisiti e Prestazioni / Controlli	Tipologia	Frequenza
01.09.02	Canalizzazioni in PVC		
01.09.02.R02	<p>Requisito: Stabilità chimico reattiva</p> <p>Le canalizzazioni degli impianti elettrici devono essere realizzate con materiali in grado di mantenere inalterate nel tempo le proprie caratteristiche chimico-fisiche.</p> <p>• Livello minimo della prestazione: Devono essere rispettati i livelli previsti in sede di progetto.</p> <p>• Riferimenti normativi: D.M. Sviluppo Economico 22.1.2008, n. 37; CEI EN 61386-22; UNEL 37117; UNEL 37118.</p>		
01.09.02.C01	<p>Controllo: Controllo generale</p> <p>Controllo dello stato generale e dell'integrità dei contenitori a vista, dei coperchi delle cassette e delle scatole di passaggio.</p>	Controllo a vista	ogni 6 mesi

Protezione dai rischi d'intervento

01 - Villa Salina Malpighi - via Galliera 2 a Castel Maggiore

01.09 - Impianto elettrico

Codice	Elementi Manutenibili / Requisiti e Prestazioni / Controlli	Tipologia	Frequenza
01.09	Impianto elettrico		
01.09.R03	<p>Requisito: Limitazione dei rischi di intervento</p> <p><i>Gli elementi costituenti l'impianto elettrico devono essere in grado di consentire ispezioni, manutenzioni e sostituzioni in modo agevole ed in ogni caso senza arrecare danno a persone o cose.</i></p> <ul style="list-style-type: none"> • Livello minimo della prestazione: Devono essere rispettati i livelli previsti in sede di progetto. • Riferimenti normativi: D.M. Sviluppo Economico 22.1.2008, n. 37; CEI EN 50522; CEI EN 61936-1; CEI 64-2; CEI 64-8. 		
01.09.04.C01	<p>Controllo: Controllo generale</p> <p><i>Verificare la corretta pressione di serraggio delle viti e delle placchette, e dei coperchi delle cassette. Verificare che ci sia un buon livello di isolamento e di protezione (livello minimo di protezione da assicurare è IP54) onde evitare corto circuiti.</i></p>	Controllo a vista	ogni mese
01.09.03.C01	<p>Controllo: Controllo generale</p> <p><i>Verificare la corretta pressione di serraggio delle viti e delle placchette, e dei coperchi delle cassette. Verificare che ci sia un buon livello di isolamento e di protezione (livello minimo di protezione da assicurare è IP54) onde evitare corto circuiti.</i></p>	Controllo a vista	ogni mese
01.09.01.C03	<p>Controllo: Verifica messa a terra</p> <p><i>Verificare l'efficienza dell'impianto di messa a terra dei quadri.</i></p>	Controllo	ogni 2 mesi

Protezione elettrica

01 - Villa Salina Malpighi - via Galliera 2 a Castel Maggiore

01.08 - Impianto elettrico industriale

Codice	Elementi Manutenibili / Requisiti e Prestazioni / Controlli	Tipologia	Frequenza
01.08	Impianto elettrico industriale		
01.08.R02	<p>Requisito: Isolamento elettrico</p> <p><i>Gli elementi costituenti l'impianto elettrico devono essere in grado di resistere al passaggio di cariche elettriche senza perdere le proprie caratteristiche.</i></p> <ul style="list-style-type: none"> • Livello minimo della prestazione: Devono essere rispettati i livelli previsti in sede di progetto. • Riferimenti normativi: D.M. Sviluppo Economico 22.1.2008, n. 37; CEI EN 50522; CEI EN 61936-1; CEI 64-2; CEI 64-8. 		
01.08.04.C01	<p>Controllo: Controllo generale</p> <p><i>Controllo dello stato generale e dell'integrità dei contenitori a vista, dei coperchi delle cassette e delle scatole di passaggio.</i></p>	Controllo a vista	ogni 6 mesi
01.08.03.C01	<p>Controllo: Controllo generale</p> <p><i>Controllo dello stato generale e dell'integrità dei canali; verifica degli eventuali contenitori a vista, dei coperchi delle cassette e delle scatole di passaggio. Verificare inoltre la presenza delle targhette nelle morsetterie. Verificare inoltre che i raccordi tra i vari tratti di passerelle siano complanari e che i pendini siano installati correttamente.</i></p>	Controllo a vista	ogni 6 mesi

01.09 - Impianto elettrico

Codice	Elementi Manutenibili / Requisiti e Prestazioni / Controlli	Tipologia	Frequenza
01.09	Impianto elettrico		
01.09.R02	<p>Requisito: Isolamento elettrico</p> <p><i>Gli elementi costituenti l'impianto elettrico devono essere in grado di resistere al passaggio di cariche elettriche senza perdere le proprie caratteristiche.</i></p> <ul style="list-style-type: none"> • Livello minimo della prestazione: Devono essere rispettati i livelli previsti in sede di progetto. • Riferimenti normativi: D.M. Sviluppo Economico 22.1.2008, n. 37; CEI EN 50522; CEI EN 61936-1; CEI 64-2; CEI 64-8. 		
01.09.04.C01	<p>Controllo: Controllo generale</p> <p><i>Verificare la corretta pressione di serraggio delle viti e delle placchette, e dei coperchi delle cassette. Verificare che ci sia un buon livello di isolamento e di protezione (livello minimo di protezione da assicurare è IP54) onde evitare corto circuiti.</i></p>	Controllo a vista	ogni mese
01.09.03.C01	<p>Controllo: Controllo generale</p> <p><i>Verificare la corretta pressione di serraggio delle viti e delle placchette, e dei coperchi delle cassette. Verificare che ci sia un buon livello di isolamento e di protezione (livello minimo di protezione da assicurare è IP54) onde evitare corto circuiti.</i></p>	Controllo a vista	ogni mese
01.09.02.C01	<p>Controllo: Controllo generale</p> <p><i>Controllo dello stato generale e dell'integrità dei contenitori a vista, dei coperchi delle cassette e delle scatole di passaggio.</i></p>	Controllo a vista	ogni 6 mesi
01.09.01.C02	Controllo: Verifica dei condensatori	Ispezione a vista	ogni 6 mesi

Codice	Elementi Manutenibili / Requisiti e Prestazioni / Controlli	Tipologia	Frequenza
	Verificare l'integrità dei condensatori di rifasamento e dei contattori.		

01.11 - Impianto di trasmissione fonia e dati

Codice	Elementi Manutenibili / Requisiti e Prestazioni / Controlli	Tipologia	Frequenza
01.11	Impianto di trasmissione fonia e dati		
01.11.R04	<p>Requisito: Isolamento elettrico</p> <p><i>Gli elementi dell'impianto fonia e dati devono essere realizzati con materiali in grado di resistere al passaggio di cariche elettriche senza causare malfunzionamenti.</i></p> <ul style="list-style-type: none"> • Livello minimo della prestazione: I livelli minimi di protezione elettrica dipendono dalle ditte produttrici e devono rispondere alle prescrizioni delle norme CEI. • Riferimenti normativi: CEI 12-13; CEI 79-2; CEI 79-3; CEI 64-8. 		
01.11.05.C01	<p>Controllo: Controllo generale</p> <p><i>Verificare che il led luminoso indicatore di funzionamento sia efficiente. Verificare che l'emittente, il ricevente e la fascia infrarossa siano funzionanti.</i></p>	Ispezione a vista	ogni 6 mesi

Sicurezza d'intervento

01 - Villa Salina Malpighi - via Galliera 2 a Castel Maggiore

01.09 - Impianto elettrico

Codice	Elementi Manutenibili / Requisiti e Prestazioni / Controlli	Tipologia	Frequenza
01.09	Impianto elettrico		
01.09.R08	<p>Requisito: (Attitudine al) controllo della condensazione interstiziale</p> <p><i>I componenti degli impianti elettrici capaci di condurre elettricità devono essere in grado di evitare la formazione di acqua di condensa per evitare alle persone qualsiasi pericolo di folgorazioni per contatto diretto secondo quanto prescritto dalla norma tecnica.</i></p> <ul style="list-style-type: none"> • Livello minimo della prestazione: Devono essere rispettati i livelli previsti in sede di progetto. • Riferimenti normativi: D.M. Sviluppo Economico 22.1.2008, n. 37; CEI EN 50522; CEI EN 61936-1; CEI EN 60598-1; CEI EN 60598-2-22; CEI 64-2; CEI 64-7; CEI 64-8. 		
01.09.04.C01	<p>Controllo: Controllo generale</p> <p><i>Verificare la corretta pressione di serraggio delle viti e delle placchette, e dei coperchi delle cassette. Verificare che ci sia un buon livello di isolamento e di protezione (livello minimo di protezione da assicurare è IP54) onde evitare corto circuiti.</i></p>	Controllo a vista	ogni mese
01.09.03.C01	<p>Controllo: Controllo generale</p> <p><i>Verificare la corretta pressione di serraggio delle viti e delle placchette, e dei coperchi delle cassette. Verificare che ci sia un buon livello di isolamento e di protezione (livello minimo di protezione da assicurare è IP54) onde evitare corto circuiti.</i></p>	Controllo a vista	ogni mese
01.09.R09	<p>Requisito: Impermeabilità ai liquidi</p> <p><i>I componenti degli impianti elettrici devono essere in grado di evitare il passaggio di fluidi liquidi per evitare alle persone qualsiasi pericolo di folgorazione per contatto diretto secondo quanto prescritto dalla normativa.</i></p> <ul style="list-style-type: none"> • Livello minimo della prestazione: Devono essere rispettati i livelli previsti in sede di progetto. • Riferimenti normativi: D.M. Sviluppo Economico 22.1.2008, n. 37; CEI EN 60598-1; CEI EN 60598-2-22; CEI 64-7. 		
01.09.04.C01	<p>Controllo: Controllo generale</p> <p><i>Verificare la corretta pressione di serraggio delle viti e delle placchette, e dei coperchi delle cassette. Verificare che ci sia un buon livello di isolamento e di protezione (livello minimo di protezione da assicurare è IP54) onde evitare corto circuiti.</i></p>	Controllo a vista	ogni mese
01.09.03.C01	<p>Controllo: Controllo generale</p> <p><i>Verificare la corretta pressione di serraggio delle viti e delle placchette, e dei coperchi delle cassette. Verificare che ci sia un buon livello di isolamento e di protezione (livello minimo di protezione da assicurare è IP54) onde evitare corto circuiti.</i></p>	Controllo a vista	ogni mese

Sicurezza d'uso

01 - Villa Salina Malpighi - via Galliera 2 a Castel Maggiore

01.05 - Parapetti

Codice	Elementi Manutenibili / Requisiti e Prestazioni / Controlli	Tipologia	Frequenza
01.05.01	Balaustre con tamponamento a correnti		
01.05.01.R01	<p>Requisito: Conformità ai parametri di sicurezza</p> <p><i>I parapetti e le ringhiere dovranno essere realizzati in conformità alle norme di sicurezza e di abitabilità.</i></p> <ul style="list-style-type: none"> • Livello minimo della prestazione: Vanno rispettati i seguenti parametri: - Sui parapetti e ringhiere va considerata come azione degli utenti una forza uniformemente distribuita di 1,5 kN/m per balconi di edifici privati e di 3 kN/m per balconi di edifici pubblici. - I parapetti e le ringhiere di balconate, logge e passerelle dovranno avere una altezza non inferiore a 1,00 m (per balconi situati ad un'altezza dal suolo superiore ai 12 m, sarebbe opportuno predisporre i parapetti ad 1,10-1,20 m). - Gli elementi di protezione di parapetti e ringhiere dovranno garantire una libera visuale verso l'esterno, di almeno 0,60 m a partire dal piano di calpestio garantendo, in particolare ai bambini, una interazione con l'ambiente circostante, prevenendone i tentativi di scalata motivati dalla curiosità. - Gli elementi di protezione di parapetti e ringhiere dovranno avere conformazione geometrica con disegno a griglia verticale, sfavorendo eventuali tentativi di scalata. - Gli elementi di protezione di parapetti e ringhiere dovranno essere realizzati in modo da non essere attraversabile da una sfera di diametro pari a 10 cm, sfavorendo eventuali tentativi di attraversamento. • Riferimenti normativi: Legge 9.1.1989, n. 13; Legge 29.12.2000, n. 422; D.Lgs. 9.4.2008, n. 81; D.P.R. 24.7.1996, n. 503; D.P.R. 6.6.2001, n. 380; D.M. Lavori Pubblici 14.6.1989, n. 236; C.M. Lavori Pubblici 23.7.1960, n. 1820; UNI 10805; UNI 10807; UNI 10808; UNI 10809; UNI 11017. 		
01.05.01.C01	<p>Controllo: Controllo generale</p> <p><i>Controllare lo stato superficiale degli elementi e l'assenza di eventuali anomalie (corrosione, mancanza, deformazione, ecc.). Verificare la stabilità nei punti di aggancio a parete o ad altri elementi. Verificare le altezze d'uso e di sicurezza.</i></p>	Verifica	ogni 6 mesi

01.08 - Impianto elettrico industriale

Codice	Elementi Manutenibili / Requisiti e Prestazioni / Controlli	Tipologia	Frequenza
01.08.01	Interruttori magnetotermici		
01.08.01.R02	<p>Requisito: Potere di cortocircuito</p> <p><i>Gli interruttori magnetotermici devono essere realizzati con materiali in grado di evitare cortocircuiti.</i></p> <ul style="list-style-type: none"> • Livello minimo della prestazione: Il potere di cortocircuito nominale dichiarato per l'interruttore e riportato in targa è un valore estremo e viene definito I_{cn} (e deve essere dichiarato dal produttore). • Riferimenti normativi: D.M. Sviluppo Economico 22.1.2008, n. 37. 		
01.08.02	Interruttori differenziali		
01.08.02.R02	Requisito: Potere di cortocircuito		

Codice	Elementi Manutenibili / Requisiti e Prestazioni / Controlli	Tipologia	Frequenza
	<p><i>Gli interruttori devono essere realizzati con materiali in grado di evitare cortocircuiti.</i></p> <ul style="list-style-type: none"> • Livello minimo della prestazione: <i>Il potere di cortocircuito nominale dichiarato per l'interruttore e riportato in targa è un valore estremo e viene definito Icn (deve essere dichiarato dal produttore).</i> • Riferimenti normativi: <i>D.M. Sviluppo Economico 22.1.2008, n. 37.</i> 		

Utilizzo razionale delle risorse

01 - Villa Salina Malpighi - via Galliera 2 a Castel Maggiore

01.01 - Impianto di sicurezza e antincendio

Codice	Elementi Manutenibili / Requisiti e Prestazioni / Controlli	Tipologia	Frequenza
01.01	Impianto di sicurezza e antincendio		
01.01.R01	<p>Requisito: Utilizzo di materiali, elementi e componenti caratterizzati da un'elevata durabilità</p> <p><i>Utilizzo razionale delle risorse attraverso l'impiego di materiali con una elevata durabilità.</i></p> <ul style="list-style-type: none"> • Livello minimo della prestazione: Nella fase progettuale bisogna garantire una adeguata percentuale di elementi costruttivi caratterizzati da una durabilità elevata. • Riferimenti normativi: D. M. Ambiente 8.5.2003, n.203; D.Lgs. 3.4.2006, n. 152; C. M. Ambiente 15.7.2005, n.5205; Dir. 2008/98/CE; C. M. Ambiente 19.7.2005; UNI EN ISO 14020; UNI EN ISO 14021; UNI EN ISO 14024; UNI EN ISO 14025; UNI 11277; D.M. Ambiente 11.10.2017. 		
01.01.01.C04	<p>Controllo: Controllo efficienza dispositivi</p> <p><i>Verificare la corretta funzionalità dei dispositivi antincendio; controllare la relativa conformità antincendio.</i></p>	Ispezione	ogni mese
01.01.02.C04	<p>Controllo: Controllo stabilità</p> <p><i>Controllare la stabilità dell'elemento e che il materiale utilizzato sia idoneo alla funzione garantendo la sicurezza dei fruitori.</i></p>	Ispezione a vista	ogni 2 mesi
01.01.R02	<p>Requisito: Utilizzo di tecniche costruttive che facilitino il disassemblaggio a fine vita</p> <p><i>Utilizzo razionale delle risorse attraverso la selezione di tecniche costruttive che rendano agevole il disassemblaggio alla fine del ciclo di vita.</i></p> <ul style="list-style-type: none"> • Livello minimo della prestazione: Nella fase progettuale bisogna garantire una adeguata percentuale di sistemi costruttivi che facilitano il disassemblaggio alla fine del ciclo di vita. • Riferimenti normativi: D. M. Ambiente 8.5.2003, n.203; D.Lgs. 3.4.2006, n. 152; C. M. Ambiente 15.7.2005, n.5205; Dir. 2008/98/CE; C. M. Ambiente 19.7.2005; UNI EN ISO 14020; UNI EN ISO 14021; UNI EN ISO 14024; UNI EN ISO 14025; UNI 11277; D.M. Ambiente 11.10.2017. 		
01.01.01.C04	<p>Controllo: Controllo efficienza dispositivi</p> <p><i>Verificare la corretta funzionalità dei dispositivi antincendio; controllare la relativa conformità antincendio.</i></p>	Ispezione	ogni mese

01.02 - Segnaletica direzionale

Codice	Elementi Manutenibili / Requisiti e Prestazioni / Controlli	Tipologia	Frequenza
01.02	Segnaletica direzionale		
01.02.R06	<p>Requisito: Utilizzo di materiali, elementi e componenti ad elevato potenziale di riciclabilità</p> <p><i>Utilizzo di materiali, elementi e componenti con un elevato grado di riciclabilità.</i></p>		

Codice	Elementi Manutenibili / Requisiti e Prestazioni / Controlli	Tipologia	Frequenza
01.02.01.C02	<ul style="list-style-type: none"> • Livello minimo della prestazione: Calcolare la percentuale di materiali da avviare ai processi di riciclaggio. Determinare la percentuale in termini di quantità (kg) o di superficie (mq) di materiale impiegato nell'elemento tecnico in relazione all'unità funzionale assunta. • Riferimenti normativi: D.M. Ambiente 8.5.2003, n. 203; D.Lgs. 3.4.2006, n. 152; C.M. Ambiente 15.7.2005, n. 5205; Dir. 2008/98/CE; C.M. Ambiente 19.7.2005; UNI EN ISO 14020; UNI EN ISO 14021; UNI EN ISO 14024; UNI EN ISO 14025; UNI 11277; D.M. Ambiente 11.10.2017. <p>Controllo: Controllo del grado di riciclabilità</p> <p>Controllare che nelle fasi manutentive vengano impiegati materiali, elementi e componenti con un elevato grado di riciclabilità.</p>	Controllo	quando occorre
01.02.R08	<p>Requisito: Utilizzo di tecniche costruttive che facilitino il disassemblaggio a fine vita</p> <p>Utilizzo razionale delle risorse attraverso la selezione di tecniche costruttive che rendano agevole il disassemblaggio alla fine del ciclo di vita</p> <ul style="list-style-type: none"> • Livello minimo della prestazione: Nella fase progettuale bisogna garantire una adeguata percentuale di sistemi costruttivi che facilitano il disassemblaggio alla fine del ciclo di vita • Riferimenti normativi: D.M. Ambiente 8.5.2003, n. 203; D.Lgs. 3.4.2006, n. 152; C.M. Ambiente 15.7.2005, n. 5205; Dir. 2008/98/CE; C.M. Ambiente 19.7.2005; UNI EN ISO 14020; UNI EN ISO 14021; UNI EN ISO 14024; UNI EN ISO 14025; UNI 11277; D.M. Ambiente 11.10.2017. 		

01.03 - Chiusure trasparenti

Codice	Elementi Manutenibili / Requisiti e Prestazioni / Controlli	Tipologia	Frequenza
01.03	Chiusure trasparenti		
01.03.R01	<p>Requisito: Utilizzo di materiali, elementi e componenti ad elevato potenziale di riciclabilità</p> <p>Utilizzo di materiali, elementi e componenti con un elevato grado di riciclabilità</p> <ul style="list-style-type: none"> • Livello minimo della prestazione: Calcolare la percentuale di materiali da avviare ai processi di riciclaggio. Determinare la percentuale in termini di quantità (kg) o di superficie (mq) di materiale impiegato nell'elemento tecnico in relazione all'unità funzionale assunta. • Riferimenti normativi: D.M. Ambiente 8.5.2003, n. 203; D.Lgs. 3.4.2006, n. 152; C.M. Ambiente 15.7.2005, n. 5205; Dir. 2008/98/CE; C.M. Ambiente 19.7.2005; UNI EN ISO 14020; UNI EN ISO 14021; UNI EN ISO 14024; UNI EN ISO 14025; UNI 11277; D.M. Ambiente 11.10.2017. 		
01.03.01.C03	<p>Controllo: Controllo del grado di riciclabilità</p> <p>Controllare che nelle fasi manutentive vengano impiegati materiali, elementi e componenti con un elevato grado di riciclabilità.</p>	Controllo	quando occorre

01.04 - Infissi esterni

Codice	Elementi Manutenibili / Requisiti e Prestazioni / Controlli	Tipologia	Frequenza
01.04	Infissi esterni		
01.04.R01	<p>Requisito: Utilizzo di materiali, elementi e componenti ad elevato potenziale di riciclabilità</p>		

Codice	Elementi Manutenibili / Requisiti e Prestazioni / Controlli	Tipologia	Frequenza
01.04.01.C04	<p>Utilizzo di materiali, elementi e componenti con un elevato grado di riciclabilità à</p> <ul style="list-style-type: none"> • Livello minimo della prestazione: Calcolare la percentuale di materiali da avviare ai processi di riciclaggio. Determinare la percentuale in termini di quantità (kg) o di superficie (mq) di materiale impiegato nell'elemento tecnico in relazione all'unità funzionale assunta. • Riferimenti normativi: D.M. Ambiente 8.5.2003, n. 203; D.Lgs. 3.4.2006, n. 152; C.M. Ambiente 15.7.2005, n. 5205; Dir. 2008/98/CE; C.M. Ambiente 19.7.2005; UNI EN ISO 14020; UNI EN ISO 14021; UNI EN ISO 14024; UNI EN ISO 14025; UNI 11277; D.M. Ambiente 11.10.2017. <p>Controllo: Controllo del grado di riciclabilità</p> <p>Controllare che nelle fasi manutentive vengano impiegati materiali, elementi e componenti con un elevato grado di riciclabilità à.</p>	Controllo	quando occorre
01.04.R02	<p>Requisito: Utilizzo di materiali, elementi e componenti caratterizzati da un'elevata durabilità</p> <p>Utilizzo razionale delle risorse attraverso l'impiego di materiali con una elevata durabilità à.</p> <ul style="list-style-type: none"> • Livello minimo della prestazione: Nella fase progettuale bisogna garantire una adeguata percentuale di elementi costruttivi caratterizzati da una durabilità à elevata. • Riferimenti normativi: D.M. Ambiente 8.5.2003, n. 203; D.Lgs. 3.4.2006, n. 152; C.M. Ambiente 15.7.2005, n. 5205; Dir. 2008/98/CE; C.M. Ambiente 19.7.2005; UNI EN ISO 14020; UNI EN ISO 14021; UNI EN ISO 14024; UNI EN ISO 14025; UNI 11277; D.M. Ambiente 11.10.2017. 		
01.04.01.C05	<p>Controllo: Controllo impiego di materiali durevoli</p> <p>Verificare che nelle fasi manutentive degli elementi vengano utilizzati componenti caratterizzati da una durabilità à elevata.</p>	Verifica	quando occorre

01.05 - Parapetti

Codice	Elementi Manutenibili / Requisiti e Prestazioni / Controlli	Tipologia	Frequenza
01.05	Parapetti		
01.05.R02	<p>Requisito: Utilizzo di materiali, elementi e componenti caratterizzati da un'elevata durabilità</p> <p>Utilizzo razionale delle risorse attraverso l'impiego di materiali con una elevata durabilità à.</p> <ul style="list-style-type: none"> • Livello minimo della prestazione: Nella fase progettuale bisogna garantire una adeguata percentuale di elementi costruttivi caratterizzati da una durabilità à elevata. • Riferimenti normativi: D.M. Ambiente 8.5.2003, n. 203; D.Lgs. 3.4.2006, n. 152; C.M. Ambiente 15.7.2005, n. 5205; Dir. 2008/98/CE; C.M. Ambiente 19.7.2005; UNI EN ISO 14020; UNI EN ISO 14021; UNI EN ISO 14024; UNI EN ISO 14025; UNI 11277; D.M. Ambiente 11.10.2017. 		
01.05.01.C02	<p>Controllo: Controllo impiego di materiali durevoli</p> <p>Verificare che nelle fasi manutentive degli elementi vengano utilizzati componenti caratterizzati da una durabilità à elevata.</p>	Verifica	quando occorre
01.05.R03	<p>Requisito: Utilizzo di materiali, elementi e componenti ad elevato potenziale di riciclabilità</p>		

Codice	Elementi Manutenibili / Requisiti e Prestazioni / Controlli	Tipologia	Frequenza
01.05.01.C03	<p>Utilizzo di materiali, elementi e componenti con un elevato grado di riciclabilità.</p> <ul style="list-style-type: none"> • Livello minimo della prestazione: Calcolare la percentuale di materiali da avviare ai processi di riciclaggio. Determinare la percentuale in termini di quantità (kg) o di superficie (mq) di materiale impiegato nell'elemento tecnico in relazione all'unità funzionale assunta. • Riferimenti normativi: D.M. Ambiente 8.5.2003, n. 203; D.Lgs. 3.4.2006, n. 152; C.M. Ambiente 15.7.2005, n. 5205; Dir. 2008/98/CE; C.M. Ambiente 19.7.2005; UNI EN ISO 14020; UNI EN ISO 14021; UNI EN ISO 14024; UNI EN ISO 14025; UNI 11277; D.M. Ambiente 11.10.2017. <p>Controllo: Controllo del grado di riciclabilità</p> <p>Controllare che nelle fasi manutentive vengano impiegati materiali, elementi e componenti con un elevato grado di riciclabilità.</p>	Controllo	quando occorre

01.08 - Impianto elettrico industriale

Codice	Elementi Manutenibili / Requisiti e Prestazioni / Controlli	Tipologia	Frequenza
01.08	Impianto elettrico industriale		
01.08.R03	<p>Requisito: Utilizzo di materiali, elementi e componenti caratterizzati da un'elevata durabilità</p> <p>Utilizzo razionale delle risorse attraverso l'impiego di materiali con una elevata durabilità.</p> <ul style="list-style-type: none"> • Livello minimo della prestazione: Nella fase progettuale bisogna garantire una adeguata percentuale di elementi costruttivi caratterizzati da una durabilità elevata. • Riferimenti normativi: D. M. Ambiente 8.5.2003, n.203; D.Lgs. 3.4.2006, n. 152; C. M. Ambiente 15.7.2005, n.5205; Dir. 2008/98/CE; C. M. Ambiente 19.7.2005; UNI EN ISO 14020; UNI EN ISO 14021; UNI EN ISO 14024; UNI EN ISO 14025; UNI 11277; D.M. Ambiente 11.10.2017. 		
01.08.03.C02	<p>Controllo: Controllo strutturale</p> <p>Verificare la struttura dell'elemento e in caso di sostituzione utilizzare materiali con le stesse caratteristiche e con elevata durabilità.</p>	Ispezione a vista	ogni mese
01.08.R04	<p>Requisito: Utilizzo di tecniche costruttive che facilitino il disassemblaggio a fine vita</p> <p>Utilizzo razionale delle risorse attraverso la selezione di tecniche costruttive che rendano agevole il disassemblaggio alla fine del ciclo di vita.</p> <ul style="list-style-type: none"> • Livello minimo della prestazione: Nella fase progettuale bisogna garantire una adeguata percentuale di sistemi costruttivi che facilitano il disassemblaggio alla fine del ciclo di vita. • Riferimenti normativi: D. M. Ambiente 8.5.2003, n.203; D.Lgs. 3.4.2006, n. 152; C. M. Ambiente 15.7.2005, n.5205; Dir. 2008/98/CE; C. M. Ambiente 19.7.2005; UNI EN ISO 14020; UNI EN ISO 14021; UNI EN ISO 14024; UNI EN ISO 14025; UNI 11277; D.M. Ambiente 11.10.2017. 		
01.08.03.C02	<p>Controllo: Controllo strutturale</p> <p>Verificare la struttura dell'elemento e in caso di sostituzione utilizzare materiali con le stesse caratteristiche e con elevata durabilità.</p>	Ispezione a vista	ogni mese

01.09 - Impianto elettrico

Codice	Elementi Manutenibili / Requisiti e Prestazioni / Controlli	Tipologia	Frequenza
01.09	Impianto elettrico		
01.09.R06	<p>Requisito: Utilizzo di materiali, elementi e componenti caratterizzati da un'elevata durabilità</p> <p><i>Utilizzo razionale delle risorse attraverso l'impiego di materiali con una elevata durabilità.</i></p> <ul style="list-style-type: none"> • Livello minimo della prestazione: Nella fase progettuale bisogna garantire una adeguata percentuale di elementi costruttivi caratterizzati da una durabilità elevata. • Riferimenti normativi: D. M. Ambiente 8.5.2003, n.203; D.Lgs. 3.4.2006, n. 152; C. M. Ambiente 15.7.2005, n.5205; Dir. 2008/98/CE; C. M. Ambiente 19.7.2005; UNI EN ISO 14020; UNI EN ISO 14021; UNI EN ISO 14024; UNI EN ISO 14025; UNI 11277; D.M. Ambiente 11.10.2017. 		
01.09.04.C03	<p>Controllo: Verifica campi elettromagnetici</p> <p><i>Eeguire la misurazione dei livelli di inquinamento elettromagnetico.</i></p>	Misurazioni	ogni 3 mesi
01.09.01.C05	<p>Controllo: Verifica campi elettromagnetici</p> <p><i>Eeguire la misurazione dei livelli di inquinamento elettromagnetico.</i></p>	Misurazioni	ogni 3 mesi

01.10 - Impianto di messa a terra

Codice	Elementi Manutenibili / Requisiti e Prestazioni / Controlli	Tipologia	Frequenza
01.10	Impianto di messa a terra		
01.10.R03	<p>Requisito: Utilizzo di materiali, elementi e componenti caratterizzati da un'elevata durabilità</p> <p><i>Utilizzo razionale delle risorse attraverso l'impiego di materiali con una elevata durabilità.</i></p> <ul style="list-style-type: none"> • Livello minimo della prestazione: Nella fase progettuale bisogna garantire una adeguata percentuale di elementi costruttivi caratterizzati da una durabilità elevata. • Riferimenti normativi: D. M. Ambiente 8.5.2003, n.203; D.Lgs. 3.4.2006, n. 152; C. M. Ambiente 15.7.2005, n.5205; Dir. 2008/98/CE; C. M. Ambiente 19.7.2005; UNI EN ISO 14020; UNI EN ISO 14021; UNI EN ISO 14024; UNI EN ISO 14025; UNI 11277; D.M. Ambiente 11.10.2017. 		
01.10.01.C02	<p>Controllo: Controllo valori della corrente</p> <p><i>Verificare l'intensità della corrente scaricata a terra dall'impianto.</i></p>	TEST - Controlli con apparecchiature	ogni 3 mesi

01.11 - Impianto di trasmissione fonia e dati

Codice	Elementi Manutenibili / Requisiti e Prestazioni / Controlli	Tipologia	Frequenza
01.11	Impianto di trasmissione fonia e dati		
01.11.R03	<p>Requisito: Utilizzo di materiali, elementi e componenti caratterizzati da un'elevata durabilità</p> <p><i>Utilizzo razionale delle risorse attraverso l'impiego di materiali con una elevata durabilità.</i></p> <ul style="list-style-type: none"> • Livello minimo della prestazione: Nella fase progettuale bisogna garantire una adeguata percentuale di elementi costruttivi caratterizzati da una durabilità elevata. 		

Codice	Elementi Manutenibili / Requisiti e Prestazioni / Controlli	Tipologia	Frequenza
01.11.05.C02	<p>• Riferimenti normativi: D. M. Ambiente 8.5.2003, n.203; D.Lgs. 3.4.2006, n. 152; C. M. Ambiente 15.7.2005, n.5205; Dir. 2008/98/CE; C. M. Ambiente 19.7.2005; UNI EN ISO 14020; UNI EN ISO 14021; UNI EN ISO 14024; UNI EN ISO 14025; UNI 11277; D.M. Ambiente 11.10.2017.</p> <p>Controllo: Verifica campi elettromagnetici</p> <p><i>Eseguire la misurazione dei livelli di inquinamento elettromagnetico.</i></p>	Misurazioni	ogni 3 mesi
01.11.04.C02	<p>Controllo: Verifica campi elettromagnetici</p> <p><i>Eseguire la misurazione dei livelli di inquinamento elettromagnetico.</i></p>	Misurazioni	ogni 3 mesi
01.11.03.C02	<p>Controllo: Verifica campi elettromagnetici</p> <p><i>Eseguire la misurazione dei livelli di inquinamento elettromagnetico.</i></p>	Misurazioni	ogni 3 mesi
01.11.02.C02	<p>Controllo: Verifica campi elettromagnetici</p> <p><i>Eseguire la misurazione dei livelli di inquinamento elettromagnetico.</i></p>	Misurazioni	ogni 3 mesi

Utilizzo razionale delle risorse climatiche ed energetiche - requisiti geometrici e fisici

01 - Villa Salina Malpighi - via Galliera 2 a Castel Maggiore

01.07 - Illuminazione a led

Codice	Elementi Manutenibili / Requisiti e Prestazioni / Controlli	Tipologia	Frequenza
01.07	Illuminazione a led		
01.07.R07	<p>Requisito: Utilizzo passivo di fonti rinnovabili per l'illuminazione</p> <p><i>Utilizzo razionale delle risorse attraverso l'impiego di fonti rinnovabili per l'illuminazione</i></p> <ul style="list-style-type: none"> • Livello minimo della prestazione: I parametri relativi all'utilizzo delle risorse climatiche ed energetiche dovranno rispettare i limiti previsti dalla normativa vigente • Riferimenti normativi: UNI/TS 11300-2/3/4/5:2016; D.Lgs. 19.8.2005, n. 192; Dir. 2010/31/UE; UNI EN 15193; UNI 11277; D.M. Ambiente 11.10.2017. 		

Utilizzo razionale delle risorse climatiche ed energetiche - requisito energetico

01 - Villa Salina Malpighi - via Galliera 2 a Castel Maggiore

01.07 - Illuminazione a led

Codice	Elementi Manutenibili / Requisiti e Prestazioni / Controlli	Tipologia	Frequenza
01.07	Illuminazione a led		
01.07.R08	<p>Requisito: Riduzione del fabbisogno d'energia primaria</p> <p><i>Utilizzo razionale delle risorse climatiche ed energetiche mediante la riduzione del fabbisogno d'energia primaria.</i></p> <ul style="list-style-type: none"> • Livello minimo della prestazione: <i>L'impiego di tecnologie efficienti per l'ottimizzazione energetica del sistema complessivo edificio-impianto, nella fase progettuale, dovrà essere incrementata mediante fonti rinnovabili rispetto ai livelli standard riferiti dalla normativa vigente.</i> • Riferimenti normativi: UNI/TS 11300-2/3/4/5:2016; D.Lgs. 19.8.2005, n. 192; Dir. 2010/31/UE; UNI EN 15193; UNI 11277; D.M. Ambiente 11.10.2017. 		
01.07.02.C02	<p>Controllo: Controlli dispositivi led</p> <p><i>Durante le fasi di controllo manutentivo verificare che i prodotti e i materiali utilizzati abbiano requisiti ecologici certificati.</i></p>	Ispezione a vista	ogni 3 mesi
01.07.01.C02	<p>Controllo: Controlli dispositivi led</p> <p><i>Durante le fasi di controllo manutentivo verificare che i prodotti e i materiali utilizzati abbiano requisiti ecologici certificati.</i></p>	Ispezione a vista	ogni 3 mesi

01 - Villa Salina Malpighi - via Galliera 2 a Castel Maggiore

01.02 - Segnaletica direzionale

Codice	Elementi Manutenibili / Requisiti e Prestazioni / Controlli	Tipologia	Frequenza												
01.02	Segnaletica direzionale														
01.02.R01	<p>Requisito: Percettibilità</p> <p><i>I cartelli dei segnali relativi alla segnaletica di sicurezza aziendale dovranno essere dimensionati e posizionati in modo da essere visibili ai lavoratori e fruitori dei luoghi ove ubicati.</i></p> <ul style="list-style-type: none">• Livello minimo della prestazione: Le superfici minime dei cartelli di sicurezza dovranno a secondo delle distanze avere idonee superfici: <table><tr><td>Distanza in metri =</td><td>5</td><td>10</td><td>15</td><td>20</td><td>25</td></tr><tr><td>30Superficie cartello in cmq =</td><td>125</td><td>500</td><td>1125</td><td>2000</td><td>3125</td></tr></table> <p>4500</p> <ul style="list-style-type: none">• Riferimenti normativi: D.Lgs. 81/2008; D.Lgs. 106/2009; Circolare n. 30 del 16 luglio 2013; UNI EN ISO 7010; UNI 7543.	Distanza in metri =	5	10	15	20	25	30Superficie cartello in cmq =	125	500	1125	2000	3125		
Distanza in metri =	5	10	15	20	25										
30Superficie cartello in cmq =	125	500	1125	2000	3125										
01.02.01.C01	<p>Controllo: Controllo generale</p> <p><i>Controllare che i segnali siano conformi alle prescrizioni su materiali, dimensioni, caratteristiche cromatiche e colorimetriche dei segnali ed essere conformi a quanto prescritto dalle norme UNI 7543 cui fa riferimento il D. Lgs. 81 del 09/04/08 del Titolo V. Verificare che i cartelli presenti si riferiscano ad oggetti, attività e/o ad una situazione determinata, fornendo le idonee indicazioni e prescrizioni concernenti la sicurezza. In particolare le segnalazioni luminose ed acustiche devono essere sottoposte ad una verifica del buon funzionamento e dell'efficacia reale prima di essere messe in servizio.</i></p>	Ispezione	ogni 3 mesi												

01.06 - Rivestimenti interni

Codice	Elementi Manutenibili / Requisiti e Prestazioni / Controlli	Tipologia	Frequenza
01.06	Rivestimenti interni		
01.06.R02	<p>Requisito: Regolarità delle finiture</p> <p><i>I rivestimenti debbono avere gli strati superficiali in vista privi di difetti, fessurazioni, scagliature o screpolature superficiali e/o comunque esenti da caratteri che possano rendere difficile la lettura formale.</i></p> <ul style="list-style-type: none"> • Livello minimo della prestazione: I livelli minimi variano in funzione delle varie esigenze di aspetto come: la planarità; l'assenza di difetti superficiali; l'omogeneità di colore; l'omogeneità di brillantezza; l'omogeneità di insudiciamento, ecc.. <ul style="list-style-type: none"> • Riferimenti normativi: UNI 7823; UNI 7959; UNI 8012; UNI 8290-2; UNI 8813; UNI 8941-1/2/3; UNI EN 1245; UNI EN ISO 10545-2; ICITE UEAtc (Direttive Comuni - Rivestimenti plastici continui). 		
01.06.01.C01	<p>Controllo: Controllo generale delle parti a vista</p> <p><i>Controllo dello stato di conservazione delle finiture e verifica del grado di usura delle parti in vista. Controllare l'uniformità dell'aspetto cromatico delle superfici. Riscontro di eventuali anomalie (macchie, disgregazioni superficiali, rigonfiamenti, distacco, ecc.) e/o difetti di esecuzione.</i></p>	Controllo a vista	ogni 12 mesi

01.07 - Illuminazione a led

Codice	Elementi Manutenibili / Requisiti e Prestazioni / Controlli	Tipologia	Frequenza
01.07	Illuminazione a led		
01.07.R01	<p>Requisito: (Attitudine al) controllo del flusso luminoso</p> <p><i>I componenti degli impianti di illuminazione devono essere montati in modo da controllare il flusso luminoso emesso al fine di evitare che i fasci luminosi possano colpire direttamente gli apparati visivi delle persone.</i></p> <ul style="list-style-type: none"> • Livello minimo della prestazione: Devono essere rispettati i livelli previsti in sede di progetto. • Riferimenti normativi: CEI EN 62031; CEI EN 60838; CEI EN 61347; CEI EN 62386; CEI EN 62471. 		
01.07.R03	<p>Requisito: Efficienza luminosa</p> <p><i>I componenti che sviluppano un flusso luminoso devono garantire una efficienza luminosa non inferiore a quella stabilita dai costruttori delle lampade.</i></p> <ul style="list-style-type: none"> • Livello minimo della prestazione: Devono essere rispettati i livelli previsti in sede di progetto. • Riferimenti normativi: CEI EN 62031; CEI EN 60838; CEI EN 61347; CEI EN 62386; CEI EN 62471. 		

INDICE

1) Conformità ai criteri ambientali minimi	pag.	<u>2</u>
2) Adattabilità degli spazi	pag.	<u>3</u>
3) Condizioni d'igiene ambientale connesse con le variazioni del campo elettromagnetico da fonti artificiali	pag.	<u>9</u>
4) Condizioni d'igiene ambientale connesse con l'esposizione ad inquinanti dell'aria interna	pag.	<u>11</u>
5) Di salvaguardia dell'ambiente	pag.	<u>12</u>
6) Di stabilità	pag.	<u>15</u>
7) Facilità d'intervento	pag.	<u>19</u>
8) Funzionalità d'uso	pag.	<u>21</u>
9) Funzionalità tecnologica	pag.	<u>25</u>
10) Monitoraggio del sistema edificio-impianti	pag.	<u>26</u>
11) Protezione antincendio	pag.	<u>27</u>
12) Protezione dagli agenti chimici ed organici	pag.	<u>28</u>
13) Protezione dai rischi d'intervento	pag.	<u>30</u>
14) Protezione elettrica	pag.	<u>31</u>
15) Sicurezza d'intervento	pag.	<u>33</u>
16) Sicurezza d'uso	pag.	<u>34</u>
17) Utilizzo razionale delle risorse	pag.	<u>36</u>
18) Utilizzo razionale delle risorse climatiche ed energetiche - requisiti geometrici e fisici	pag.	<u>42</u>
19) Utilizzo razionale delle risorse climatiche ed energetiche - requisito energetico	pag.	<u>43</u>
20) Visivi	pag.	<u>44</u>

COMUNE DI CASTEL MAGGIORE

PROGETTO ARCHITETTONICO

Arch. Loreto Colucci

AREA LL.PP. – PATRIMONIO –

TRASPORTI – MOBILITA'

Geom. Lucia Campana

- PIANO DI MANUTENZIONE: PROGRAMMA DI MANUTENZIONE SOTTOPROGRAMMA DEI CONTROLLI

OPERE DI MANUTENZIONE STRAORDINARIA NEL COMPLESSO ARCHITETTONICO DI VILLA SALINA MALPIGHI, POSTO AL CIVICO 2 DI VIA GALLIERA A CASTEL MAGGIORE: PROGETTO DEFINITIVO - ESECUTIVO (art. 23, commi 7 e 8, D. Lgs. 50/2016) - STRALCIO n. 2¹

¹ Il presente elaborato comprende gli interventi già oggetto di Richiesta di Autorizzazione art. 21 e di Richiesta di Autorizzazione Paesaggistica nel loro complesso: lo Stralcio n. 2 riguarda esclusivamente una parte di tali interventi (cfr. elaborato 19.3 S2 - REL: Relazione tecnica - Sintesi interventi stralcio 2).

Conformità ai criteri ambientali minimi

Il piano di manutenzione è conforme ai **"Criteri Ambientali Minimi" (CAM)**, contenuti nell'Allegato del D.M. Ambiente dell'11 ottobre 2017.

Per ogni elemento manutenibile sono individuati i requisiti e i controlli necessari a preservare nel tempo le prestazioni ambientali dell'opera, obiettivo innovativo che si aggiunge a quelli già previsti per legge (conservazione della funzionalità, dell'efficienza, del valore economico e delle caratteristiche di qualità).

I livelli prestazionali dei CAM prevedono caratteristiche superiori a quelle prescritte dalle leggi nazionali e regionali vigenti, sono finalizzati alla riduzione dei consumi di energia e risorse naturali, e mirano al contenimento delle emissioni inquinanti.

Gli interventi manutentivi individuati prevedono l'utilizzo di materiali atossici, riciclati e rigenerabili, per la salvaguardia della salute umana e dell'ambiente e per la mitigazione degli impatti climateranti.

Le prestazioni ambientali contenute nel seguente documento si riferiscono sia alle specifiche tecniche di base che a quelle premianti contenute nei CAM, tenendo conto anche del monitoraggio e del controllo della qualità dell'aria interna dell'opera.

Programma di monitoraggio e controllo della qualità dell'aria interna

Un programma dettagliato di monitoraggio sarà definito da personale qualificato dopo lo start-up dell'impianto.

Nel piano di manutenzione sono previsti tutti gli interventi necessari ad eliminare o contenere l'inquinamento dell'aria indoor, adattabili e modificabili in itinere, a seconda di esigenze specifiche sopravvenute dopo la fase di avvio dell'impianto.

Le varie sorgenti di inquinamento dell'aria degli ambienti indoor devono essere monitorate tenendo conto dei relativi contaminanti (Composti Organici Volatili - COV, Radon, batteri, virus, acari, allergeni, ecc.) per assicurarsi che i limiti indicati dalle normative vigenti siano rispettati o, in caso contrario, adottare tempestivamente gli interventi necessari al ripristino di condizioni di sicurezza.

01 - Villa Salina Malpighi - via Galliera 2 a Castel Maggiore

01.01 - Impianto di sicurezza e antincendio

Codice	Elementi Manutenibili / Controlli	Tipologia	Frequenza
01.01.01	Estintori a polvere		
01.01.01.C01	Controllo: Controllo carica <i>Verificare che l'indicatore di pressione sia all'interno del campo verde.</i> <ul style="list-style-type: none"> • Requisiti da verificare: 1) (Attitudine al) controllo della portata dei fluidi; 2) (Attitudine al) controllo della tenuta; 3) Efficienza. • Anomalie riscontrabili: 1) Perdita di carico. • Ditte specializzate: Tecnico antincendio, Specializzati vari. 	Controllo a vista	ogni mese
01.01.01.C02	Controllo: Controllo generale <i>Controllo dello stato generale e della corretta collocazione degli estintori. Verificare inoltre che non vi siano ostacoli che ne impediscano il corretto funzionamento.</i> <ul style="list-style-type: none"> • Requisiti da verificare: 1) Comodità di uso e manovra; 2) Efficienza. • Ditte specializzate: Tecnico antincendio, Specializzati vari. 	Controllo a vista	ogni mese
01.01.01.C04	Controllo: Controllo efficienza dispositivi <i>Verificare la corretta funzionalità dei dispositivi antincendio; controllare la relativa conformità antincendio.</i> <ul style="list-style-type: none"> • Requisiti da verificare: 1) Utilizzo di materiali, elementi e componenti caratterizzati da un'elevata durabilità; 2) Utilizzo di tecniche costruttive che facilitino il disassemblaggio a fine vita. • Anomalie riscontrabili: 1) Anomalie di funzionamento; 2) Mancanza certificazione antincendio. • Ditte specializzate: Tecnico antincendio. 	Ispezione	ogni mese
01.01.01.C03	Controllo: Controllo tenuta valvole <i>Controllare che i dispositivi di sicurezza siano funzionanti.</i> <ul style="list-style-type: none"> • Requisiti da verificare: 1) (Attitudine al) controllo della tenuta; 2) Comodità di uso e manovra. • Anomalie riscontrabili: 1) Difetti alle valvole di sicurezza. • Ditte specializzate: Tecnico antincendio, Specializzati vari. 	Registrazione	ogni 6 mesi
01.01.02	Lampade autoalimentate		
01.01.02.C01	Controllo: Controllo generale <i>Controllo dello stato generale e dell'integrità delle lampade. Verificare il corretto funzionamento delle spie di segnalazione.</i> <ul style="list-style-type: none"> • Anomalie riscontrabili: 1) Abbassamento livello di illuminazione. • Ditte specializzate: Elettricista. 	Controllo a vista	ogni mese
01.01.02.C03	Controllo: Controllo pittogrammi <i>Verificare il corretto posizionamento dei pittogrammi e che gli stessi siano facilmente leggibili.</i> <ul style="list-style-type: none"> • Anomalie riscontrabili: 1) Mancanza pittogrammi. • Ditte specializzate: Elettricista. 	Controllo a vista	ogni mese
01.01.02.C04	Controllo: Controllo stabilità <i>Controllare la stabilità dell'elemento e che il materiale utilizzato sia idoneo alla funzione garantendo la sicurezza dei fruitori.</i> <ul style="list-style-type: none"> • Requisiti da verificare: 1) Utilizzo di materiali, elementi e componenti caratterizzati da un'elevata durabilità. • Anomalie riscontrabili: 1) Difetti di stabilità. 	Ispezione a vista	ogni 2 mesi

Codice	Elementi Manutenibili / Controlli	Tipologia	Frequenza
	<ul style="list-style-type: none"> • Ditte specializzate: <i>Tecnico antincendio.</i> 		
01.01.02.C02	<p>Controllo: Verifica batterie</p> <p><i>Controllare lo stato delle batterie verificando il corretto caricamento delle stesse.</i></p> <ul style="list-style-type: none"> • Anomalie riscontrabili: 1) <i>Difetti batteria.</i> • Ditte specializzate: <i>Elettricista.</i> 	Ispezione	ogni 3 mesi

01.02 - Segnaletica direzionale

Codice	Elementi Manutenibili / Controlli	Tipologia	Frequenza
01.02.01	Segnali		
01.02.01.C02	<p>Controllo: Controllo del grado di riciclabilità</p> <p><i>Controllare che nelle fasi manutentive vengano impiegati materiali,, elementi e componenti con un elevato grado di riciclabilità à.</i></p> <ul style="list-style-type: none"> • Requisiti da verificare: 1) <i>Utilizzo di materiali, elementi e componenti ad elevato potenziale di riciclabilità à.</i> • Anomalie riscontrabili: 1) <i>Basso grado di riciclabilità à.</i> • Ditte specializzate: <i>Tecnici di livello superiore.</i> 	Controllo	quando occorre
01.02.01.C01	<p>Controllo: Controllo generale</p> <p><i>Controllare che i segnali siano conformi alle prescrizioni su materiali, dimensioni, caratteristiche cromatiche e colorimetriche dei segnali ed essere conformi a quanto prescritto dalle norme UNI 7543 cui fa riferimento il D. Lgs. 81 del 09/04/08 del Titolo V. Verificare che i cartelli presenti si riferiscano ad oggetti, attività à e/o ad una situazione determinata, fornendo le idonee indicazioni e prescrizioni concernenti la sicurezza. In particolare le segnalazioni luminose ed acustiche devono essere sottoposte ad una verifica del buon funzionamento e dell'efficacia reale prima di essere messe in servizio.</i></p> <ul style="list-style-type: none"> • Requisiti da verificare: 1) <i>Percettibilità à.</i> • Anomalie riscontrabili: 1) <i>Usura ; 2) Alterazione Cromatica; 3) Corrosione.</i> • Ditte specializzate: <i>Tecnici di livello superiore.</i> 	Ispezione	ogni 3 mesi

01.03 - Chiusure trasparenti

Codice	Elementi Manutenibili / Controlli	Tipologia	Frequenza
01.03.01	Pellicole di sicurezza per vetri interni ed esterni		
01.03.01.C03	<p>Controllo: Controllo del grado di riciclabilità</p> <p><i>Controllare che nelle fasi manutentive vengano impiegati materiali,, elementi e componenti con un elevato grado di riciclabilità à.</i></p> <ul style="list-style-type: none"> • Requisiti da verificare: 1) <i>Utilizzo di materiali, elementi e componenti ad elevato potenziale di riciclabilità à.</i> • Anomalie riscontrabili: 1) <i>Basso grado di riciclabilità à.</i> • Ditte specializzate: <i>Tecnici di livello superiore.</i> 	Controllo	quando occorre
01.03.01.C02	<p>Controllo: Controllo vetri</p> <p><i>Controllo uniformità à dei vetri e delle sigillature vetro-telaio. Controllare la presenza di depositi o sporco. Verifica di assenza di anomalie e/o difetti (rottura, depositi, macchie, ecc.).</i></p> <ul style="list-style-type: none"> • Anomalie riscontrabili: 1) <i>Deposito superficiale; 2) Frantumazione; 3) Macchie; 4) Perdita trasparenza.</i> • Ditte specializzate: <i>Specializzati vari.</i> 	Controllo a vista	ogni 6 mesi
01.03.01.C01	Controllo: Controllo generale	Controllo a vista	ogni 12 mesi

Codice	Elementi Manutenibili / Controlli	Tipologia	Frequenza
	<p>Controllo delle finiture e dello strato di protezione superficiale, controllo dei giochi e planarità delle parti.</p> <ul style="list-style-type: none"> Anomalie riscontrabili: 1) Alterazione cromatica; 2) Deformazione; 3) Deposito superficiale; 4) Frantumazione; 5) Incrostazione; 6) Macchie; 7) Patina; 8) Perdita trasparenza. Ditte specializzate: Specializzati vari. 		

01.04 - Infissi esterni

Codice	Elementi Manutenibili / Controlli	Tipologia	Frequenza
01.04.01	Cancelletti a battente antieffrazione		
01.04.01.C04	<p>Controllo: Controllo del grado di riciclabilità</p> <p>Controllare che nelle fasi manutentive vengano impiegati materiali, elementi e componenti con un elevato grado di riciclabilità.</p> <ul style="list-style-type: none"> Requisiti da verificare: 1) Utilizzo di materiali, elementi e componenti ad elevato potenziale di riciclabilità. Anomalie riscontrabili: 1) Basso grado di riciclabilità. Ditte specializzate: Tecnici di livello superiore. 	Controllo	quando occorre
01.04.01.C05	<p>Controllo: Controllo impiego di materiali durevoli</p> <p>Verificare che nelle fasi manutentive degli elementi vengano utilizzati componenti caratterizzati da una durabilità elevata.</p> <ul style="list-style-type: none"> Requisiti da verificare: 1) Utilizzo di materiali, elementi e componenti caratterizzati da un'elevata durabilità. Anomalie riscontrabili: 1) Impiego di materiali non durevoli. Ditte specializzate: Tecnici di livello superiore. 	Verifica	quando occorre
01.04.01.C03	<p>Controllo: Controllo organi apertura-chiusura</p> <p>Controllo periodico degli organi di apertura e chiusura con verifica delle fasi di movimentazioni e di perfetta aderenza delle parti fisse con quelle mobili. Controllo dei dispositivi di arresto e/o fermo delle parti al cessare dell'alimentazione del motore. Controllo dell'arresto automatico del gruppo di azionamento nelle posizioni finali di apertura-chiusura. Verifica dell'efficienza d'integrazione con gli automatismi a distanza.</p> <ul style="list-style-type: none"> Anomalie riscontrabili: 1) Degrado degli organi di manovra; 2) Difficoltà di comando a distanza; 3) Non ortogonalità. Ditte specializzate: Specializzati vari. 	Verifica	ogni mese
01.04.01.C01	<p>Controllo: Controllo cerniere e guide di scorrimento</p> <p>Controllo dell'efficienza di cerniere e guide di scorrimento con verifica durante le fasi di movimentazioni delle parti. Controllare l'assenza di depositi o detriti lungo le guide di scorrimento atti ad ostacolare ed impedire le normali movimentazioni.</p> <ul style="list-style-type: none"> Anomalie riscontrabili: 1) Degrado degli organi di manovra; 2) Non ortogonalità. Ditte specializzate: Specializzati vari. 	Aggiornamento	ogni 2 mesi
01.04.01.C02	<p>Controllo: Controllo elementi a vista</p> <p>Controllo periodico del grado di finitura e di integrità degli elementi in vista. Ricerca di eventuali anomalie possibili causa di usura.</p> <ul style="list-style-type: none"> Anomalie riscontrabili: 1) Alterazione cromatica; 2) Corrosione. Ditte specializzate: Specializzati vari. 	Controllo a vista	ogni anno

01.05 - Parapetti

Codice	Elementi Manutenibili / Controlli	Tipologia	Frequenza
--------	-----------------------------------	-----------	-----------

Codice	Elementi Manutenibili / Controlli	Tipologia	Frequenza
01.05.01	Balaustre con tamponamento a correnti		
01.05.01.C02	<p>Controllo: Controllo impiego di materiali durevoli</p> <p><i>Verificare che nelle fasi manutentive degli elementi vengano utilizzati componenti caratterizzati da una durabilità elevata.</i></p> <ul style="list-style-type: none"> • Requisiti da verificare: 1) Utilizzo di materiali, elementi e componenti caratterizzati da un'elevata durabilità. • Anomalie riscontrabili: 1) Impiego di materiali non durevoli. • Ditte specializzate: Tecnici di livello superiore. 	Verifica	quando occorre
01.05.01.C03	<p>Controllo: Controllo del grado di riciclabilità</p> <p><i>Controllare che nelle fasi manutentive vengano impiegati materiali, elementi e componenti con un elevato grado di riciclabilità.</i></p> <ul style="list-style-type: none"> • Requisiti da verificare: 1) Utilizzo di materiali, elementi e componenti ad elevato potenziale di riciclabilità. • Anomalie riscontrabili: 1) Basso grado di riciclabilità. • Ditte specializzate: Tecnici di livello superiore. 	Controllo	quando occorre
01.05.01.C01	<p>Controllo: Controllo generale</p> <p><i>Controllare lo stato superficiale degli elementi e l'assenza di eventuali anomalie (corrosione, mancanza, deformazione, ecc.). Verificare la stabilità nei punti di aggancio a parete o ad altri elementi. Verificare le altezze d'uso e di sicurezza.</i></p> <ul style="list-style-type: none"> • Requisiti da verificare: 1) Protezione dalle cadute; 2) Conformità ai parametri di sicurezza. • Anomalie riscontrabili: 1) Corrosione; 2) Altezza inadeguata; 3) Deformazione; 4) Disposizione elementi inadeguata; 5) Mancanza di elementi. • Ditte specializzate: Specializzati vari. 	Verifica	ogni 6 mesi

01.06 - Rivestimenti interni

Codice	Elementi Manutenibili / Controlli	Tipologia	Frequenza
01.06.01	Tinteggiature e decorazioni		
01.06.01.C02	<p>Controllo: Controllo del contenuto di sostanze tossiche</p> <p><i>Nelle fasi di manutenzione dell'opera interessata, utilizzare prodotti e materiali con minore contenuto di sostanze tossiche che favoriscano la diminuzione di impatti sull'ambiente e favorendo la riduzione delle risorse.</i></p> <ul style="list-style-type: none"> • Requisiti da verificare: 1) Riduzione degli impatti negativi nelle operazioni di manutenzione. • Anomalie riscontrabili: 1) Contenuto eccessivo di sostanze tossiche. • Ditte specializzate: Tecnici di livello superiore. 	Controllo	quando occorre
01.06.01.C01	<p>Controllo: Controllo generale delle parti a vista</p> <p><i>Controllo dello stato di conservazione delle finiture e verifica del grado di usura delle parti in vista. Controllare l'uniformità dell'aspetto cromatico delle superfici. Riscontro di eventuali anomalie (macchie, disgregazioni superficiali, rigonfiamenti, distacco, ecc.) e/o difetti di esecuzione.</i></p> <ul style="list-style-type: none"> • Requisiti da verificare: 1) Assenza di emissioni di sostanze nocive; 2) Regolarità delle finiture; 3) Resistenza agli agenti aggressivi; 4) Resistenza agli attacchi biologici. • Anomalie riscontrabili: 1) Bolle d'aria; 2) Decolorazione; 3) Deposito superficiale; 4) Disgregazione; 5) Distacco; 6) Erosione superficiale; 7) Fessurazioni; 8) Macchie e graffiti; 9) Mancanza; 10) Penetrazione di umidità; 11) Polverizzazione; 12) Rigonfiamento. • Ditte specializzate: Pittore. 	Controllo a vista	ogni 12 mesi

01.07 - Illuminazione a led

Codice	Elementi Manutenibili / Controlli	Tipologia	Frequenza
01.07.01	Apparecchio a parete a led		
01.07.01.C02	Controllo: Controlli dispositivi led <i>Durante le fasi di controllo manutentivo verificare che i prodotti e i materiali utilizzati abbiano requisiti ecologici certificati.</i> • Requisiti da verificare: 1) Certificazione ecologica; 2) Controllo consumi; 3) Riduzione del fabbisogno d'energia primaria. • Anomalie riscontrabili: 1) Anomalie di funzionamento. • Ditte specializzate: Tecnico fotovoltaico.	Ispezione a vista	ogni 3 mesi
01.07.01.C01	Controllo: Controllo generale <i>Verifica della integrità delle superfici a vista dei diodi. Verificare la continuità delle connessioni e che il sistema di ancoraggio alla parete sia ben serrato e ben regolato per non compromettere il fascio luminoso.</i> • Anomalie riscontrabili: 1) Anomalie anodo; 2) Anomalie catodo; 3) Anomalie connessioni. • Ditte specializzate: Elettricista.	Ispezione a vista	ogni 6 mesi
01.07.02	Apparecchio a sospensione a led		
01.07.02.C02	Controllo: Controlli dispositivi led <i>Durante le fasi di controllo manutentivo verificare che i prodotti e i materiali utilizzati abbiano requisiti ecologici certificati.</i> • Requisiti da verificare: 1) Certificazione ecologica; 2) Controllo consumi; 3) Riduzione del fabbisogno d'energia primaria. • Anomalie riscontrabili: 1) Anomalie di funzionamento. • Ditte specializzate: Tecnico fotovoltaico.	Ispezione a vista	ogni 3 mesi
01.07.02.C01	Controllo: Controllo generale <i>Verifica della integrità delle superfici a vista dei diodi. Verificare la continuità delle connessioni e che i pendini siano ben regolati.</i> • Anomalie riscontrabili: 1) Anomalie anodo; 2) Anomalie catodo; 3) Anomalie connessioni. • Ditte specializzate: Elettricista.	Ispezione a vista	ogni 6 mesi

01.08 - Impianto elettrico industriale

Codice	Elementi Manutenibili / Controlli	Tipologia	Frequenza
01.08.01	Interruttori magnetotermici		
01.08.01.C01	Controllo: Controllo generale <i>Verificare la corretta pressione di serraggio delle viti e delle placchette, e dei coperchi delle cassette. Verificare che ci sia un buon livello di isolamento e di protezione (livello minimo di protezione da assicurare è IP54) onde evitare corto circuiti.</i> • Requisiti da verificare: 1) . • Anomalie riscontrabili: 1) Corto circuiti; 2) Difetti agli interruttori; 3) Difetti di taratura; 4) Disconnessione dell'alimentazione; 5) Surriscaldamento; 6) Anomalie degli sganciatori. • Ditte specializzate: Elettricista.	Controllo a vista	ogni mese
01.08.01.C02	Controllo: Controllo qualità materiali <i>Verificare la stabilità dei materiali utilizzati e che gli stessi siano dotati di certificazione ecologica e che il loro utilizzo non comporti emissioni nocive.</i> • Requisiti da verificare: 1) Certificazione ecologica.	Verifica	ogni 6 mesi

Codice	Elementi Manutenibili / Controlli	Tipologia	Frequenza
	<ul style="list-style-type: none"> Anomalie riscontrabili: 1) Mancanza certificazione ecologica; 2) Surriscaldamento. Ditte specializzate: Specializzati vari, Elettricista. 		
01.08.02	Interruttori differenziali		
01.08.02.C01	<p>Controllo: Controllo generale</p> <p>Verificare la corretta pressione di serraggio delle viti e delle placchette, e dei coperchi delle cassette. Verificare che ci sia un buon livello di isolamento e di protezione (livello minimo di protezione da assicurare è IP54) onde evitare corto circuiti.</p> <ul style="list-style-type: none"> Requisiti da verificare: 1) Comodità di uso e manovra. Anomalie riscontrabili: 1) Corto circuiti; 2) Difetti agli interruttori; 3) Difetti di taratura; 4) Disconnessione dell'alimentazione; 5) Surriscaldamento; 6) Anomalie degli sganciatori. Ditte specializzate: Elettricista. 	Controllo a vista	ogni mese
01.08.02.C02	<p>Controllo: Controllo qualità materiali</p> <p>Verificare la stabilità dei materiali utilizzati e che gli stessi siano dotati di certificazione ecologica e che il loro utilizzo non comporti emissioni nocive.</p> <ul style="list-style-type: none"> Requisiti da verificare: 1) Certificazione ecologica. Anomalie riscontrabili: 1) Mancanza certificazione ecologica; 2) Surriscaldamento. Ditte specializzate: Specializzati vari, Elettricista. 	Verifica	ogni 6 mesi
01.08.03	Passerelle portacavi		
01.08.03.C02	<p>Controllo: Controllo strutturale</p> <p>Verificare la struttura dell'elemento e in caso di sostituzione utilizzare materiali con le stesse caratteristiche e con elevata durabilità.</p> <ul style="list-style-type: none"> Requisiti da verificare: 1) Utilizzo di materiali, elementi e componenti caratterizzati da un'elevata durabilità; 2) Utilizzo di tecniche costruttive che facilitino il disassemblaggio a fine vita. Anomalie riscontrabili: 1) Difetti di stabilità. Ditte specializzate: Specializzati vari. 	Ispezione a vista	ogni mese
01.08.03.C01	<p>Controllo: Controllo generale</p> <p>Controllo dello stato generale e dell'integrità dei canali; verifica degli eventuali contenitori a vista, dei coperchi delle cassette e delle scatole di passaggio. Verificare inoltre la presenza delle targhette nelle morsetterie. Verificare inoltre che i raccordi tra i vari tratti di passerelle siano complanari e che i pendini siano installati correttamente.</p> <ul style="list-style-type: none"> Requisiti da verificare: 1) Isolamento elettrico. Anomalie riscontrabili: 1) Corrosione; 2) Deformazione; 3) Deposito superficiale; 4) Fessurazione; 5) Fratturazione; 6) Incrostazione; 7) Non planarità; 8) Difetti dei pendini. Ditte specializzate: Elettricista. 	Controllo a vista	ogni 6 mesi
01.08.04	Canali in PVC		
01.08.04.C01	<p>Controllo: Controllo generale</p> <p>Controllo dello stato generale e dell'integrità dei contenitori a vista, dei coperchi delle cassette e delle scatole di passaggio.</p> <ul style="list-style-type: none"> Requisiti da verificare: 1) Isolamento elettrico. Anomalie riscontrabili: 1) Deformazione; 2) Fessurazione; 3) Fratturazione; 4) Non planarità. Ditte specializzate: Elettricista. 	Controllo a vista	ogni 6 mesi
01.08.04.C02	Controllo: Controllo qualità materiali	Verifica	ogni 6 mesi

Codice	Elementi Manutenibili / Controlli	Tipologia	Frequenza
	<p>Verificare la stabilità dei materiali utilizzati e che gli stessi siano dotati di certificazione ecologica e che il loro utilizzo non comporti emissioni nocive.</p> <ul style="list-style-type: none"> • Requisiti da verificare: 1) Certificazione ecologica. • Anomalie riscontrabili: 1) Mancanza certificazione ecologica; 2) Deformazione; 3) Fessurazione. • Ditte specializzate: Specializzati vari, Elettricista. 		

01.09 - Impianto elettrico

Codice	Elementi Manutenibili / Controlli	Tipologia	Frequenza
01.09.01	Quadri di bassa tensione		
01.09.01.C01	<p>Controllo: Controllo centralina di rifasamento</p> <p>Verificare il corretto funzionamento della centralina di rifasamento.</p> <ul style="list-style-type: none"> • Requisiti da verificare: 1) (Attitudine al) controllo delle dispersioni elettriche. • Anomalie riscontrabili: 1) Anomalie dell'impianto di rifasamento. • Ditte specializzate: Elettricista. 	Controllo a vista	ogni 2 mesi
01.09.01.C03	<p>Controllo: Verifica messa a terra</p> <p>Verificare l'efficienza dell'impianto di messa a terra dei quadri.</p> <ul style="list-style-type: none"> • Requisiti da verificare: 1) Limitazione dei rischi di intervento; 2) Resistenza meccanica. • Anomalie riscontrabili: 1) Anomalie dei contattori; 2) Anomalie dei magnetotermici. • Ditte specializzate: Elettricista. 	Controllo	ogni 2 mesi
01.09.01.C05	<p>Controllo: Verifica campi elettromagnetici</p> <p>Eseguire la misurazione dei livelli di inquinamento elettromagnetico.</p> <ul style="list-style-type: none"> • Requisiti da verificare: 1) Progettazione impianto elettrico con esposizione minima degli utenti a campi elettromagnetici; 2) Utilizzo di materiali, elementi e componenti caratterizzati da un'elevata durabilità. • Anomalie riscontrabili: 1) Anomalie di funzionamento; 2) Campi elettromagnetici. • Ditte specializzate: Elettricista. 	Misurazioni	ogni 3 mesi
01.09.01.C02	<p>Controllo: Verifica dei condensatori</p> <p>Verificare l'integrità dei condensatori di rifasamento e dei contattori.</p> <ul style="list-style-type: none"> • Requisiti da verificare: 1) Isolamento elettrico. • Anomalie riscontrabili: 1) Anomalie dell'impianto di rifasamento; 2) Anomalie dei contattori. • Ditte specializzate: Elettricista. 	Ispezione a vista	ogni 6 mesi
01.09.01.C04	<p>Controllo: Verifica protezioni</p> <p>Verificare il corretto funzionamento dei fusibili, degli interruttori automatici e dei relè termici.</p> <ul style="list-style-type: none"> • Requisiti da verificare: 1) (Attitudine al) controllo delle dispersioni elettriche. • Anomalie riscontrabili: 1) Anomalie dei fusibili; 2) Anomalie dei magnetotermici; 3) Anomalie dei relè. • Ditte specializzate: Elettricista. 	Ispezione a vista	ogni 6 mesi
01.09.02	Canalizzazioni in PVC		
01.09.02.C01	Controllo: Controllo generale	Controllo a vista	ogni 6 mesi

Codice	Elementi Manutenibili / Controlli	Tipologia	Frequenza
	<p>Controllo dello stato generale e dell'integrità dei contenitori a vista, dei coperchi delle cassette e delle scatole di passaggio.</p> <ul style="list-style-type: none"> Requisiti da verificare: 1) Isolamento elettrico; 2) Resistenza meccanica; 3) Stabilità chimica reattiva. Ditte specializzate: Elettricista. 		
01.09.02.C02	<p>Controllo: Controllo qualità materiali</p> <p>Verificare la stabilità dei materiali utilizzati e che gli stessi siano dotati di certificazione ecologica e che il loro utilizzo non comporti emissioni nocive.</p> <ul style="list-style-type: none"> Requisiti da verificare: 1) Certificazione ecologica. Anomalie riscontrabili: 1) Mancanza certificazione ecologica. Ditte specializzate: Specializzati vari, Elettricista. 	Verifica	ogni 6 mesi
01.09.03	Interruttori		
01.09.03.C01	<p>Controllo: Controllo generale</p> <p>Verificare la corretta pressione di serraggio delle viti e delle placchette, e dei coperchi delle cassette. Verificare che ci sia un buon livello di isolamento e di protezione (livello minimo di protezione da assicurare è IP54) onde evitare corto circuiti.</p> <ul style="list-style-type: none"> Requisiti da verificare: 1) (Attitudine al) controllo della condensazione interstiziale; 2) (Attitudine al) controllo delle dispersioni elettriche; 3) Comodità di uso e manovra; 4) Impermeabilità ai liquidi; 5) Isolamento elettrico; 6) Limitazione dei rischi di intervento; 7) Montabilità/Smontabilità; 8) Resistenza meccanica. Anomalie riscontrabili: 1) Corto circuiti; 2) Difetti agli interruttori; 3) Difetti di taratura; 4) Disconnessione dell'alimentazione; 5) Surriscaldamento; 6) Anomalie degli sganciatori. Ditte specializzate: Elettricista. 	Controllo a vista	ogni mese
01.09.03.C02	<p>Controllo: Controllo dei materiali elettrici</p> <p>Verificare che le caratteristiche degli elementi utilizzati corrispondano a quelle indicate dal produttore e che siano idonee all'utilizzo.</p> <ul style="list-style-type: none"> Requisiti da verificare: 1) Certificazione ecologica. Anomalie riscontrabili: 1) Mancanza certificazione ecologica. Ditte specializzate: Generico, Elettricista. 	Ispezione a vista	ogni mese
01.09.04	Prese e spine		
01.09.04.C01	<p>Controllo: Controllo generale</p> <p>Verificare la corretta pressione di serraggio delle viti e delle placchette, e dei coperchi delle cassette. Verificare che ci sia un buon livello di isolamento e di protezione (livello minimo di protezione da assicurare è IP54) onde evitare corto circuiti.</p> <ul style="list-style-type: none"> Requisiti da verificare: 1) (Attitudine al) controllo della condensazione interstiziale; 2) (Attitudine al) controllo delle dispersioni elettriche; 3) Comodità di uso e manovra; 4) Impermeabilità ai liquidi; 5) Isolamento elettrico; 6) Limitazione dei rischi di intervento; 7) Montabilità/Smontabilità; 8) Resistenza meccanica. Anomalie riscontrabili: 1) Corto circuiti; 2) Disconnessione dell'alimentazione; 3) Surriscaldamento. Ditte specializzate: Elettricista. 	Controllo a vista	ogni mese
01.09.04.C02	<p>Controllo: Controllo dei materiali elettrici</p> <p>Verificare che le caratteristiche degli elementi utilizzati corrispondano a quelle indicate dal produttore e che siano idonee all'utilizzo.</p> <ul style="list-style-type: none"> Requisiti da verificare: 1) Certificazione ecologica. Anomalie riscontrabili: 1) Mancanza certificazione ecologica. Ditte specializzate: Generico, Elettricista. 	Ispezione a vista	ogni mese

Codice	Elementi Manutenibili / Controlli	Tipologia	Frequenza
01.09.04.C03	<p>Controllo: Verifica campi elettromagnetici</p> <p><i>Eseguire la misurazione dei livelli di inquinamento elettromagnetico.</i></p> <ul style="list-style-type: none"> • Requisiti da verificare: 1) Progettazione impianto elettrico con esposizione minima degli utenti a campi elettromagnetici; 2) Utilizzo di materiali, elementi e componenti caratterizzati da un'elevata durabilità. • Anomalie riscontrabili: 1) Anomalie di funzionamento; 2) Campi elettromagnetici. • Ditte specializzate: Elettricista. 	Misurazioni	ogni 3 mesi

01.10 - Impianto di messa a terra

Codice	Elementi Manutenibili / Controlli	Tipologia	Frequenza
01.10.01	Sistema di dispersione		
01.10.01.C02	<p>Controllo: Controllo valori della corrente</p> <p><i>Verificare l'intensità della corrente scaricata a terra dall'impianto.</i></p> <ul style="list-style-type: none"> • Requisiti da verificare: 1) Certificazione ecologica; 2) Utilizzo di materiali, elementi e componenti caratterizzati da un'elevata durabilità. • Anomalie riscontrabili: 1) Difetti di connessione. • Ditte specializzate: Elettricista. 	TEST - Controlli con apparecchiature	ogni 3 mesi
01.10.01.C01	<p>Controllo: Controllo generale</p> <p><i>Verificare che i componenti (quali connessioni, pozzetti, capicorda, ecc.) del sistema di dispersione siano in buone condizioni e non ci sia presenza di corrosione di detti elementi. Verificare inoltre la presenza dei cartelli indicatori degli schemi elettrici.</i></p> <ul style="list-style-type: none"> • Requisiti da verificare: 1) Resistenza alla corrosione; 2) Resistenza meccanica. • Anomalie riscontrabili: 1) Corrosioni. • Ditte specializzate: Elettricista. 	Ispezione a vista	ogni 12 mesi

01.11 - Impianto di trasmissione fonia e dati

Codice	Elementi Manutenibili / Controlli	Tipologia	Frequenza
01.11.01	Alimentatori		
01.11.01.C02	<p>Controllo: Controllo energia utilizzata</p> <p><i>Verificare il consumo di energia elettrica degli elementi dell'impianto.</i></p> <ul style="list-style-type: none"> • Requisiti da verificare: 1) Controllo consumi. • Anomalie riscontrabili: 1) Eccesso di consumo energia. • Ditte specializzate: Elettricista. 	TEST - Controlli con apparecchiature	ogni 3 mesi
01.11.01.C01	<p>Controllo: Controllo alimentazione</p> <p><i>Verificare gli alimentatori effettuando delle misurazioni della tensione in ingresso e in uscita. Verificare che gli accumulatori siano funzionanti, siano carichi e non ci siano problemi di isolamento elettrico.</i></p> <ul style="list-style-type: none"> • Anomalie riscontrabili: 1) Difetti di regolazione; 2) Difetti di tenuta dei morsetti; 3) Perdita di carica accumulatori. • Ditte specializzate: Telefonista. 	Ispezione strumentale	ogni 6 mesi
01.11.02	Sistema di trasmissione		
01.11.02.C02	Controllo: Verifica campi elettromagnetici	Misurazioni	ogni 3 mesi

Codice	Elementi Manutenibili / Controlli	Tipologia	Frequenza
	<p>Eseguire la misurazione dei livelli di inquinamento elettromagnetico.</p> <ul style="list-style-type: none"> • Requisiti da verificare: 1) Progettazione impianto elettrico con esposizione minima degli utenti a campi elettromagnetici; 2) Utilizzo di materiali, elementi e componenti caratterizzati da un'elevata durabilità. • Anomalie riscontrabili: 1) Anomalie di funzionamento; 2) Campi elettromagnetici. • Ditte specializzate: Elettricista. 		
01.11.02.C01	<p>Controllo: Controllo generale</p> <p>Verificare gli apparati di rete (sia quelli attivi sia quelli passivi) controllando che tutti gli apparecchi funzionino. Controllare che tutte le viti siano serrate.</p> <ul style="list-style-type: none"> • Anomalie riscontrabili: 1) Anomalie delle prese; 2) Depositi vari; 3) Difetti di serraggio. • Ditte specializzate: Telefonista. 	Ispezione a vista	ogni anno
01.11.03	Unità rack a parete		
01.11.03.C01	<p>Controllo: Controllo generale</p> <p>Verificare il corretto funzionamento dei led di segnalazione; che le prese d'aria siano liberi da ostacoli.</p> <ul style="list-style-type: none"> • Requisiti da verificare: 1) Identificabilità. • Anomalie riscontrabili: 1) Anomalie cablaggio. • Ditte specializzate: Elettricista. 	Controllo a vista	ogni 2 mesi
01.11.03.C02	<p>Controllo: Verifica campi elettromagnetici</p> <p>Eseguire la misurazione dei livelli di inquinamento elettromagnetico.</p> <ul style="list-style-type: none"> • Requisiti da verificare: 1) Progettazione impianto elettrico con esposizione minima degli utenti a campi elettromagnetici; 2) Utilizzo di materiali, elementi e componenti caratterizzati da un'elevata durabilità. • Anomalie riscontrabili: 1) Anomalie di funzionamento; 2) Campi elettromagnetici. • Ditte specializzate: Elettricista. 	Misurazioni	ogni 3 mesi
01.11.04	Cablaggio		
01.11.04.C02	<p>Controllo: Verifica campi elettromagnetici</p> <p>Eseguire la misurazione dei livelli di inquinamento elettromagnetico.</p> <ul style="list-style-type: none"> • Requisiti da verificare: 1) Progettazione impianto elettrico con esposizione minima degli utenti a campi elettromagnetici; 2) Utilizzo di materiali, elementi e componenti caratterizzati da un'elevata durabilità. • Anomalie riscontrabili: 1) Anomalie di funzionamento; 2) Campi elettromagnetici. • Ditte specializzate: Elettricista. 	Misurazioni	ogni 3 mesi
01.11.04.C01	<p>Controllo: Controllo generale</p> <p>Verificare la corretta posizione delle connessioni negli armadi di permutazione, controllare che tutte le prese siano ben collegate.</p> <ul style="list-style-type: none"> • Anomalie riscontrabili: 1) Difetti di serraggio; 2) Anomalie degli allacci; 3) Anomalie delle prese; 4) Difetti delle canaline. • Ditte specializzate: Telefonista. 	Ispezione a vista	ogni anno
01.11.05	Dispositivi wii-fi		
01.11.05.C02	<p>Controllo: Verifica campi elettromagnetici</p> <p>Eseguire la misurazione dei livelli di inquinamento elettromagnetico.</p> <ul style="list-style-type: none"> • Requisiti da verificare: 1) Progettazione impianto elettrico con esposizione minima degli utenti a campi elettromagnetici; 2) Utilizzo di materiali, elementi e componenti caratterizzati da un'elevata durabilità. • Anomalie riscontrabili: 1) Anomalie di funzionamento; 2) Campi elettromagnetici. 	Misurazioni	ogni 3 mesi

Codice	Elementi Manutenibili / Controlli	Tipologia	Frequenza
	<ul style="list-style-type: none"> Ditte specializzate: <i>Elettricista.</i> 		
01.11.05.C01	<p>Controllo: Controllo generale</p> <p><i>Verificare che il led luminoso indicatore di funzionamento sia efficiente.</i> <i>Verificare che l'emittente, il ricevente e la fascia infrarossa siano funzionanti.</i></p> <ul style="list-style-type: none"> Requisiti da verificare: 1) <i>Isolamento elettrico</i>; 2) <i>Resistenza alla vibrazione</i>; 3) <i>Resistenza a sbalzi di temperatura.</i> Anomalie riscontrabili: 1) <i>Difetti di regolazione.</i> Ditte specializzate: <i>Specializzati vari.</i> 	Ispezione a vista	ogni 6 mesi

INDICE

1) Conformità ai criteri ambientali minimi	pag.	<u>2</u>
2) 01 - Villa Salina Malpighi - via Galliera 2 a Castel Maggiore	pag.	<u>3</u>
" 1) 01.01 - Impianto di sicurezza e antincendio	pag.	<u>3</u>
" 1) Estintori a polvere	pag.	<u>3</u>
" 2) Lampade autoalimentate	pag.	<u>3</u>
" 2) 01.02 - Segnaletica direzionale	pag.	<u>4</u>
" 1) Segnali	pag.	<u>4</u>
" 3) 01.03 - Chiusure trasparenti	pag.	<u>4</u>
" 1) Pellicole di sicurezza per vetri interni ed esterni	pag.	<u>4</u>
" 4) 01.04 - Infissi esterni	pag.	<u>5</u>
" 1) Cancellotti a battente antieffrazione	pag.	<u>5</u>
" 5) 01.05 - Parapetti	pag.	<u>5</u>
" 1) Balaustre con tamponamento a correnti	pag.	<u>6</u>
" 6) 01.06 - Rivestimenti interni	pag.	<u>6</u>
" 1) Tinteggiature e decorazioni	pag.	<u>6</u>
" 7) 01.07 - Illuminazione a led	pag.	<u>7</u>
" 1) Apparecchio a parete a led	pag.	<u>7</u>
" 2) Apparecchio a sospensione a led	pag.	<u>7</u>
" 8) 01.08 - Impianto elettrico industriale	pag.	<u>7</u>
" 1) Interruttori magnetotermici	pag.	<u>7</u>
" 2) Interruttori differenziali	pag.	<u>8</u>
" 3) Passerelle portacavi	pag.	<u>8</u>
" 4) Canali in PVC	pag.	<u>8</u>
" 9) 01.09 - Impianto elettrico	pag.	<u>9</u>
" 1) Quadri di bassa tensione	pag.	<u>9</u>
" 2) Canalizzazioni in PVC	pag.	<u>9</u>
" 3) Interruttori	pag.	<u>10</u>
" 4) Prese e spine	pag.	<u>10</u>
" 10) 01.10 - Impianto di messa a terra	pag.	<u>11</u>
" 1) Sistema di dispersione	pag.	<u>11</u>
" 11) 01.11 - Impianto di trasmissione fonia e dati	pag.	<u>11</u>
" 1) Alimentatori	pag.	<u>11</u>
" 2) Sistema di trasmissione	pag.	<u>11</u>
" 3) Unità rack a parete	pag.	<u>12</u>
" 4) Cablaggio	pag.	<u>12</u>
" 5) Dispositivi wii-fi	pag.	<u>12</u>

COMUNE DI CASTEL MAGGIORE

PROGETTO ARCHITETTONICO

Arch. Loreto Colucci

AREA LL.PP. – PATRIMONIO –

TRASPORTI – MOBILITA'

Geom. Lucia Campana

- PIANO DI MANUTENZIONE: PROGRAMMA DI MANUTENZIONE SOTTOPROGRAMMA DEGLI INTERVENTI

OPERE DI MANUTENZIONE STRAORDINARIA NEL COMPLESSO ARCHITETTONICO DI VILLA SALINA MALPIGHI, POSTO AL CIVICO 2 DI VIA GALLIERA A CASTEL MAGGIORE: PROGETTO DEFINITIVO - ESECUTIVO (art. 23, commi 7 e 8, D. Lgs. 50/2016) - STRALCIO n. 2¹

¹ Il presente elaborato comprende gli interventi già oggetto di Richiesta di Autorizzazione art. 21 e di Richiesta di Autorizzazione Paesaggistica nel loro complesso: lo Stralcio n. 2 riguarda esclusivamente una parte di tali interventi (cfr. elaborato 19.3 S2 - REL: Relazione tecnica - Sintesi interventi stralcio 2).

Conformità ai criteri ambientali minimi

Il piano di manutenzione è conforme ai **"Criteri Ambientali Minimi" (CAM)**, contenuti nell'Allegato del D.M. Ambiente dell'11 ottobre 2017.

Per ogni elemento manutenibile sono individuati i requisiti e i controlli necessari a preservare nel tempo le prestazioni ambientali dell'opera, obiettivo innovativo che si aggiunge a quelli già previsti per legge (conservazione della funzionalità, dell'efficienza, del valore economico e delle caratteristiche di qualità).

I livelli prestazionali dei CAM prevedono caratteristiche superiori a quelle prescritte dalle leggi nazionali e regionali vigenti, sono finalizzati alla riduzione dei consumi di energia e risorse naturali, e mirano al contenimento delle emissioni inquinanti.

Gli interventi manutentivi individuati prevedono l'utilizzo di materiali atossici, riciclati e rigenerabili, per la salvaguardia della salute umana e dell'ambiente e per la mitigazione degli impatti climateranti.

Le prestazioni ambientali contenute nel seguente documento si riferiscono sia alle specifiche tecniche di base che a quelle premianti contenute nei CAM, tenendo conto anche del monitoraggio e del controllo della qualità dell'aria interna dell'opera.

Programma di monitoraggio e controllo della qualità dell'aria interna

Un programma dettagliato di monitoraggio sarà definito da personale qualificato dopo lo start-up dell'impianto.

Nel piano di manutenzione sono previsti tutti gli interventi necessari ad eliminare o contenere l'inquinamento dell'aria indoor, adattabili e modificabili in itinere, a seconda di esigenze specifiche sopravvenute dopo la fase di avvio dell'impianto.

Le varie sorgenti di inquinamento dell'aria degli ambienti indoor devono essere monitorate tenendo conto dei relativi contaminanti (Composti Organici Volatili - COV, Radon, batteri, virus, acari, allergeni, ecc.) per assicurarsi che i limiti indicati dalle normative vigenti siano rispettati o, in caso contrario, adottare tempestivamente gli interventi necessari al ripristino di condizioni di sicurezza.

01 - Villa Salina Malpighi - via Galliera 2 a Castel Maggiore

01.01 - Impianto di sicurezza e antincendio

Codice	Elementi Manutenibili / Interventi	Frequenza
01.01.01	Estintori a polvere	
01.01.01.I01	Intervento: Ricarica dell'agente estinguente <i>Ricaricare l'estintore e montarlo in perfetto stato di efficienza.</i> • Ditte specializzate: <i>Tecnico antincendio, Specializzati vari.</i>	ogni 36 mesi
01.01.01.I02	Intervento: Revisione dell'estintore <i>Revisione dell'estintore secondo le scadenze massime indicate dalla norma e secondo il tipo di agente estinguente utilizzato.</i> • Ditte specializzate: <i>Tecnico antincendio, Specializzati vari.</i>	ogni 36 mesi
01.01.02	Lampade autoalimentate	
01.01.02.I01	Intervento: Ripristino pittogrammi <i>Ripristinare i pittogrammi deteriorati e/o danneggiati.</i> • Ditte specializzate: <i>Elettricista.</i>	quando occorre
01.01.02.I02	Intervento: Sostituzione delle lampade <i>Sostituzione delle lampade e dei relativi elementi accessori secondo la durata di vita media delle lampade fornite dal produttore.</i> • Ditte specializzate: <i>Elettricista.</i>	quando occorre

01.02 - Segnaletica direzionale

Codice	Elementi Manutenibili / Interventi	Frequenza
01.02.01	Segnali	
01.02.01.I01	Intervento: Ripristino <i>Gli elementi costituenti i segnali devono, a seconda dei casi, essere sottoposti a cicli di pulizia, sottoposti a manutenzione, controllati e riparati e, se necessario, sostituiti, affinché loro proprietà intrinseche o di funzionamento.</i> • Ditte specializzate: <i>Specializzati vari.</i>	quando occorre

01.03 - Chiusure trasparenti

Codice	Elementi Manutenibili / Interventi	Frequenza
01.03.01	Pellicole di sicurezza per vetri interni ed esterni	
01.03.01.I01	Intervento: Pulizia vetri <i>Pulizia e rimozione dello sporco e dei depositi superficiali con detergenti idonei.</i> • Ditte specializzate: <i>Generico.</i>	ogni settimana

01.04 - Infissi esterni

Codice	Elementi Manutenibili / Interventi	Frequenza
01.04.01	Cancelletti a battente antieffrazione	
01.04.01.I03	Intervento: Sostituzione elementi usurati <i>Sostituzione degli elementi in vista, di parti meccaniche ed organi di manovra usurati e/o rotti con altri analoghi e con le stesse caratteristiche.</i> • Ditte specializzate: <i>Specializzati vari.</i>	a guasto

Codice	Elementi Manutenibili / Interventi	Frequenza
01.04.01.I01	Intervento: Ingrassaggio degli elementi di manovra <i>Pulizia ed ingrassaggio-grafittaggio degli elementi di manovra (cerniere, guide, superfici di scorrimento) con prodotti idonei e non residuosi.</i> • Ditte specializzate: <i>Specializzati vari.</i>	ogni 2 mesi
01.04.01.I02	Intervento: Ripresa protezione elementi <i>Ripresa delle protezioni e delle coloriture mediante rimozione dei vecchi strati, pulizia delle superfici ed applicazioni di prodotti idonei (anticorrosivi, protettivi) al tipo di materiale ed alle condizioni ambientali.</i> • Ditte specializzate: <i>Specializzati vari.</i>	ogni 3 anni

01.05 - Parapetti

Codice	Elementi Manutenibili / Interventi	Frequenza
01.05.01	Balaustre con tamponamento a correnti	
01.05.01.I01	Intervento: Sistemazione generale <i>Rifacimento degli strati di protezione con materiali idonei ai tipi di superfici previa rimozione di eventuale formazione di corrosione localizzata. Ripristino della stabilità a nei punti di aggancio a parete o ad altri elementi. Ripristino delle altezze d'uso e di sicurezza. Sostituzione di eventuali parti mancanti o deformate.</i> • Ditte specializzate: <i>Specializzati vari.</i>	quando occorre

01.06 - Rivestimenti interni

Codice	Elementi Manutenibili / Interventi	Frequenza
01.06.01	Tinteggiature e decorazioni	
01.06.01.I01	Intervento: Ritinteggiatura coloritura <i>Ritinteggiature delle superfici con nuove pitture previa carteggiatura e sverniciatura, stuccatura dei paramenti e preparazione del fondo mediante applicazione, se necessario, di prevernici fissanti. Le modalità di ritinteggiatura, i prodotti, le attrezzature variano comunque in funzione delle superfici e dei materiali costituenti.</i> • Ditte specializzate: <i>Pittore.</i>	quando occorre
01.06.01.I02	Intervento: Sostituzione degli elementi decorativi degradati <i>Sostituzione degli elementi decorativi usurati o rotti con altri analoghi o se non possibile riparazione dei medesimi con tecniche appropriate tali da non alterare gli aspetti geometrici-cromatici delle superfici di facciata. Sostituzione e verifica dei relativi ancoraggi.</i> • Ditte specializzate: <i>Pittore, Specializzati vari.</i>	quando occorre

01.07 - Illuminazione a led

Codice	Elementi Manutenibili / Interventi	Frequenza
01.07.01	Apparecchio a parete a led	
01.07.01.I01	Intervento: Regolazione ancoraggi <i>Regolare il sistema di ancoraggio alla parete dei corpi illuminanti.</i> • Ditte specializzate: <i>Elettricista.</i>	quando occorre
01.07.01.I02	Intervento: Sostituzione diodi <i>Sostituire i diodi quando danneggiati e/o deteriorati.</i> • Ditte specializzate: <i>Elettricista.</i>	quando occorre
01.07.02	Apparecchio a sospensione a led	
01.07.02.I01	Intervento: Regolazione pendini <i>Regolare i pendini di sostegno dei corpi illuminanti.</i>	quando occorre

Codice	Elementi Manutenibili / Interventi	Frequenza
	• Ditte specializzate: <i>Elettricista.</i>	
01.07.02.I02	Intervento: Sostituzione diodi <i>Sostituire i diodi quando danneggiati e/o deteriorati.</i> • Ditte specializzate: <i>Elettricista.</i>	quando occorre

01.08 - Impianto elettrico industriale

Codice	Elementi Manutenibili / Interventi	Frequenza
01.08.01	Interruttori magnetotermici	
01.08.01.I01	Intervento: Sostituzioni <i>Sostituire, quando usurate o non più rispondenti alle norme, parti degli interruttori quali placchette, coperchi, telai porta frutti, apparecchi di protezione e di comando.</i> • Ditte specializzate: <i>Elettricista.</i>	quando occorre
01.08.02	Interruttori differenziali	
01.08.02.I01	Intervento: Sostituzioni <i>Sostituire, quando usurate o non più rispondenti alle norme, parti degli interruttori quali placchette, coperchi, telai porta frutti, apparecchi di protezione e di comando.</i> • Ditte specializzate: <i>Elettricista.</i>	quando occorre
01.08.03	Passerelle portacavi	
01.08.03.I01	Intervento: Registrazione <i>Eseguire la registrazione dei pendini, degli appoggi e delle connessioni dei vari tratti di passerelle.</i> • Ditte specializzate: <i>Elettricista.</i>	quando occorre
01.08.03.I02	Intervento: Ripristino grado di protezione <i>Ripristinare il previsto grado di protezione che non deve mai essere inferiore a quello previsto dalla normativa vigente.</i> • Ditte specializzate: <i>Elettricista.</i>	quando occorre
01.08.04	Canali in PVC	
01.08.04.I01	Intervento: Ripristino elementi <i>Riposizionare gli elementi in caso di sconnessioni.</i> • Ditte specializzate: <i>Elettricista.</i>	quando occorre
01.08.04.I02	Intervento: Ripristino grado di protezione <i>Ripristinare il previsto grado di protezione che non deve mai essere inferiore a quello previsto dalla normativa vigente.</i> • Ditte specializzate: <i>Elettricista.</i>	quando occorre

01.09 - Impianto elettrico

Codice	Elementi Manutenibili / Interventi	Frequenza
01.09.01	Quadri di bassa tensione	
01.09.01.I03	Intervento: Sostituzione centralina rifasamento <i>Eseguire la sostituzione della centralina elettronica di rifasamento con altra dello stesso tipo.</i> • Ditte specializzate: <i>Elettricista.</i>	quando occorre
01.09.01.I01	Intervento: Pulizia generale <i>Pulizia generale utilizzando aria secca a bassa pressione.</i> • Ditte specializzate: <i>Elettricista.</i>	ogni 6 mesi
01.09.01.I02	Intervento: Serraggio <i>Eseguire il serraggio di tutti i bulloni, dei morsetti e degli interruttori.</i>	ogni anno

Codice	Elementi Manutenibili / Interventi	Frequenza
	• Ditte specializzate: <i>Elettricista.</i>	
01.09.01.I04	Intervento: Sostituzione quadro <i>Eseguire la sostituzione del quadro quando usurato o per un adeguamento alla normativa.</i> • Ditte specializzate: <i>Elettricista.</i>	ogni 20 anni
01.09.02	Canalizzazioni in PVC	
01.09.02.I01	Intervento: Ripristino elementi <i>Riposizionare gli elementi in caso di sconnessioni.</i> • Ditte specializzate: <i>Elettricista.</i>	quando occorre
01.09.02.I02	Intervento: Ripristino grado di protezione <i>Ripristinare il previsto grado di protezione che non deve mai essere inferiore a quello previsto dalla normativa vigente.</i> • Ditte specializzate: <i>Elettricista.</i>	quando occorre
01.09.03	Interruttori	
01.09.03.I01	Intervento: Sostituzioni <i>Sostituire, quando usurate o non più rispondenti alle norme, parti degli interruttori quali placchette, coperchi, telai porta frutti, apparecchi di protezione e di comando.</i> • Ditte specializzate: <i>Elettricista.</i>	quando occorre
01.09.04	Prese e spine	
01.09.04.I01	Intervento: Sostituzioni <i>Sostituire, quando usurate o non più rispondenti alle norme, parti di prese e spine quali placchette, coperchi, telai porta frutti, apparecchi di protezione e di comando.</i> • Ditte specializzate: <i>Elettricista.</i>	quando occorre

01.10 - Impianto di messa a terra

Codice	Elementi Manutenibili / Interventi	Frequenza
01.10.01	Sistema di dispersione	
01.10.01.I02	Intervento: Sostituzione dispersori <i>Sostituire i dispersori danneggiati o deteriorati.</i> • Ditte specializzate: <i>Elettricista.</i>	quando occorre
01.10.01.I01	Intervento: Misura della resistività del terreno <i>Effettuare una misurazione del valore della resistenza di terra.</i> • Ditte specializzate: <i>Elettricista.</i>	ogni 12 mesi

01.11 - Impianto di trasmissione fonia e dati

Codice	Elementi Manutenibili / Interventi	Frequenza
01.11.01	Alimentatori	
01.11.01.I02	Intervento: Sostituzione <i>Effettuare la sostituzione degli alimentatori quando danneggiati.</i> • Ditte specializzate: <i>Telefonista.</i>	quando occorre
01.11.01.I01	Intervento: Pulizia generale <i>Pulizia generale delle varie connessioni utilizzando aspiratore.</i> • Ditte specializzate: <i>Telefonista.</i>	ogni 3 mesi
01.11.02	Sistema di trasmissione	
01.11.02.I02	Intervento: Rifacimento cablaggio	ogni settimana

Codice	Elementi Manutenibili / Interventi	Frequenza
	<i>Eseguire il rifacimento totale del cablaggio quando necessario (per adeguamento normativo, o per adeguamento alla classe superiore).</i>	
01.11.02.I01	Intervento: Pulizia <i>Eseguire la pulizia di tutte le apparecchiature della rete.</i> • Ditte specializzate: <i>Telefonista.</i>	ogni 3 mesi
01.11.03	Unità rack a parete	
01.11.03.I01	Intervento: Pulizia generale <i>Pulizia generale delle varie connessioni utilizzando aspiratore.</i> • Ditte specializzate: <i>Telefonista.</i>	ogni 6 mesi
01.11.03.I02	Intervento: Serraggio <i>Eseguire il serraggio di tutti i bulloni, dei morsetti e degli interruttori.</i> • Ditte specializzate: <i>Telefonista.</i>	ogni 6 mesi
01.11.04	Cablaggio	
01.11.04.I02	Intervento: Serraggio connessione <i>Effettuare il serraggio di tutte le connessioni.</i> • Ditte specializzate: <i>Telefonista.</i>	quando occorre
01.11.04.I03	Intervento: Sostituzione prese <i>Sostituire gli elementi delle prese quali placche, coperchi, telai e connettori quando usurati.</i> • Ditte specializzate: <i>Telefonista.</i>	quando occorre
01.11.04.I01	Intervento: Rifacimento cablaggio <i>Eseguire il rifacimento totale del cablaggio quando necessario (per adeguamento normativo, o per adeguamento alla classe superiore).</i> • Ditte specializzate: <i>Telefonista.</i>	ogni 15 anni
01.11.05	Dispositivi wii-fi	
01.11.05.I01	Intervento: Regolazione dispositivi wi-fi <i>Regolare le soglie di assorbimento e delle tensioni del ricevente e dell'emittente.</i> • Ditte specializzate: <i>Specializzati vari.</i>	ogni 6 mesi
01.11.05.I02	Intervento: Sostituzione dispositivi wi-fi <i>Sostituire i dispositivi wi-fi quando deteriorati o quando non in grado di svolgere la propria funzione</i> • Ditte specializzate: <i>Specializzati vari.</i>	ogni 10 anni

INDICE

1) Conformità ai criteri ambientali minimi	pag.	2
2) 01 - Villa Salina Malpighi - via Galliera 2 a Castel Maggiore	pag.	3
" 1) 01.01 - Impianto di sicurezza e antincendio	pag.	3
" 1) Estintori a polvere	pag.	3
" 2) Lampade autoalimentate	pag.	3
" 2) 01.02 - Segnaletica direzionale	pag.	3
" 1) Segnali	pag.	3
" 3) 01.03 - Chiusure trasparenti	pag.	3
" 1) Pellicole di sicurezza per vetri interni ed esterni	pag.	3
" 4) 01.04 - Infissi esterni	pag.	3
" 1) Cancellotti a battente antieffrazione	pag.	3
" 5) 01.05 - Parapetti	pag.	4
" 1) Balaustre con tamponamento a correnti	pag.	4
" 6) 01.06 - Rivestimenti interni	pag.	4
" 1) Tinteggiature e decorazioni	pag.	4
" 7) 01.07 - Illuminazione a led	pag.	4
" 1) Apparecchio a parete a led	pag.	4
" 2) Apparecchio a sospensione a led	pag.	4
" 8) 01.08 - Impianto elettrico industriale	pag.	5
" 1) Interruttori magnetotermici	pag.	5
" 2) Interruttori differenziali	pag.	5
" 3) Passerelle portacavi	pag.	5
" 4) Canali in PVC	pag.	5
" 9) 01.09 - Impianto elettrico	pag.	5
" 1) Quadri di bassa tensione	pag.	5
" 2) Canalizzazioni in PVC	pag.	6
" 3) Interruttori	pag.	6
" 4) Prese e spine	pag.	6
" 10) 01.10 - Impianto di messa a terra	pag.	6
" 1) Sistema di dispersione	pag.	6
" 11) 01.11 - Impianto di trasmissione fonia e dati	pag.	6
" 1) Alimentatori	pag.	6
" 2) Sistema di trasmissione	pag.	6
" 3) Unità rack a parete	pag.	7
" 4) Cablaggio	pag.	7
" 5) Dispositivi wii-fi	pag.	7